



2019

T.C.  
ONDOKUZ MAYIS ÜNİVERSİTESİ



SAĞLIK, KÜLTÜR VE SPOR  
DAİRE BAŞKANLIĞI

**BİRİM FAALİYET RAPORU**

# İÇİNDEKİLER

<b>SUNUŞ</b> .....	<b>1</b>
<b>I. GENEL BİLGİLER</b> .....	<b>2</b>
A. Misyon ve Vizyon.....	2
1. Misyon (Özgörev).....	2
2. Vizyon (Özgörüő).....	2
B. Yetki, Görev ve Sorumluluklar.....	2
C. Birime İliőkin Bilgiler.....	4
1. Fiziksel Yapı.....	4
2. Teőkilat Őeması.....	10
3. Bilgi ve Teknolojik Kaynaklar.....	11
4. İnsan Kaynakları.....	14
5. Sunulan Hizmetler.....	21
6. Yönetim ve İ Kontrol Sistemi.....	86
<b>II. AMA VE HEDEFLER</b> .....	<b>87</b>
A. Birimin Ama ve Hedefleri.....	87
1. Stratejik Ama ve Hedefler.....	87
B. Temel Politika ve Öncelikler.....	88
<b>III. FAALİYETLERE İLİŐKİN BİLGİ VE DEĞERLENDİRMELER</b> .....	<b>89</b>
<b>A. Mali Bilgiler</b> .....	<b>89</b>
1. Büte Uygulama Sonuçları.....	89
2. Temel Mali Tablolara İliőkin Açıklamalar.....	90
3. Mali Denetim Sonuçları.....	94
<b>B. Performans Bilgileri</b> .....	<b>101</b>
1. Performans Sonuçları Tablosu.....	101
2. Performans Sonuçlarının Deđerlendirilmesi.....	101
<b>IV. KURUMSAL KABİLİYET VE KAPASİTENİN DEĞERLENDİRİLMESİ</b> .....	<b>102</b>
A. Üstünlükler.....	102
B. Zayıflıklar.....	102
C. Deđerlendirme.....	103
<b>V. ÖNERİ VE TEDBİRLER</b> .....	<b>104</b>
<b>VI. İ KONTROL GÜVENCE BEYANI</b> .....	<b>105</b>
<b>VII. İ KONTROL GÜVENCE BEYANI EK TABLOSU</b> .....	<b>106</b>

## SUNUŞ

5018 sayılı Kamu Mali Yönetimi ve Kontrol Kanunu ile benimsenen yeni kamu mali yönetimi anlayışı; kamu kaynaklarının etkili, ekonomik ve verimli bir şekilde elde edilmesi ve kullanımını, kaynakların stratejik önceliklere göre dağıtımını, hesap verebilirliği, malî saydamlığı, kamu malî yönetiminin yapısını ve işleyişini, tüm malî işlemlerin muhasebeleştirilmesini, raporlanmasını ve malî kontrolü öngörmektedir. Bu kapsamda; her yıl bütçe ile kendisine ödenek tahsis edilen harcama yetkilileri tarafından, idari sorumlulukları çerçevesinde, her yıl faaliyet raporu düzenleneceği söz konusu Kanununun 41. maddesinde hüküm altına alınmıştır.

Kuruluş amacı öğrencilerin beden ve ruh sağlığını korumak, barınma, beslenme, çalışma, dinlenme ve ilgi alanlarına göre boş zamanlarını değerlendirmek, yeni ilgi alanları kazanmalarına imkân sağlayarak, gerek sağlık ve gerekse sosyal durumlarının iyileşmesine, yeteneklerinin ve kişiliklerinin sağlıklı bir şekilde gelişmesine imkân verecek hizmetler sunmak ve onları ruhsal ve bedensel sağlıklarına özen gösteren bireyler olarak yetiştirmek, birlikte düzenli ve disiplinli çalışma, dinlenme ve eğlenme alışkanlıkları kazandırmak olan Dairemizin 2019 yılı faaliyetleri ile ilgili olarak, “Kamu İdarelerince Hazırlanacak Faaliyet Raporları Hakkında Yönetmeliğin” Birim Faaliyet Raporu başlıklı 10’uncu maddesi gereği hazırlanan bu Faaliyet Raporu, Üniversitemiz öğrenci ve personeline yönelik olarak yapılan hizmetleri ve bu hizmetlerin daha verimli hale dönüştürülebilmesi için gelecek yıllarda ulaşılmak istenen amaçların ve yapılması düşünülen faaliyetlerin bir plan ve program çerçevesinde gerçekleştirilebilmesine rehber olacaktır. Bu vesileyle bu raporun hazırlanmasında emeği geçen personelimize teşekkür ediyorum.

Saygılarımla,

  
Harcama Yetkilisi  
Günçör KURAL  
Daire Başkanı

# I. GENEL BİLGİLER

## A. Misyon ve Vizyon

### 1. Misyon (Özgörev)

Araştıran, sorgulayan, çözümleyen, girişimci, etik değerlere önem veren ve sosyal sorumluluk sahibi bireyler yetiştirmek; nitelikli ve yenilikçi bilimsel araştırmalar yapmak ve paydaşlara kaliteli hizmet sunarak toplum refahını artırmaktır.

### 2. Vizyon (Özgörüş)

Bilim ve teknolojiye yeniliğin, eğitim ve öğretimde niteliğin, hizmette güvenin ve paydaş memnuniyetinin sağlandığı girişimci ve uluslararası bir üniversite olmaktır.

### 3. Kalite Politikası

Ondokuz Mayıs Üniversitesi, kaynakları etkin kullanan, sürekli iyileştirme felsefesini benimseyen, bağımsız tüm birimlerini bütüncül bir sistem içerisinde değerlendiren ve paydaşlarını sisteme dahil eden bir kalite yönetim anlayışına sahiptir.

## B. Yetki, Görev ve Sorumluluklar

Ondokuz Mayıs Üniversitesi Sağlık, Kültür ve Spor Daire Başkanlığı, 5018 sayılı Kamu Mali Yönetimi ve Kontrol Kanunu ile kendisine verilen Harcama Yetkililiği görev ve sorumluluklarını yerine getirmenin yanı sıra, 2547 sayılı Yükseköğretim Kanununun 46 ve 47 nci maddeleri, 124 sayılı Yükseköğretim Üst Kuruluşları ile Yükseköğretim Kurumlarının İdari Teşkilatı Hakkında Kanun Hükmünde Kararnamenin 32 nci maddesi ile Yükseköğretim Kurumları Mediko-Sosyal Sağlık, Kültür ve Spor İşleri Dairesi Uygulama Yönetmeliği hükümleri çerçevesinde aşağıdaki organları aracılığıyla üzerine düşen görev ve sorumluluklarını yerine getirir.

### 1. Dairenin Organları

- a) Daire Yönetim Kurulu,
- b) Daire Başkanı,
- c) Daire Başkan Yardımcısıdır.

### 2. Daire Yönetim Kurulunun Görevleri

- a) Dairenin bütçe tasarısını inceleyerek, önerileri ile birlikte Rektörlüğe sunar.
- b) Dairenin yıllık çalışma programını inceleyerek, önerileri ile birlikte Rektörlüğe sunar.
- c) İşbölümü hakkında getirilen teklifleri inceleyerek önerileri ile birlikte Rektörlüğe sunar.
- d) Yönetmelikte yapılması istenilen değişiklikleri görüşerek, gerekçeleriyle birlikte Rektörlüğe sunar.

- e) Dairenin ihtiyacı olan kadro, araç ve gereçler ile faaliyet alanlarını ilgilendiren diğer konular hakkında Rektöre önerilerde bulunur.
- f) Daireye, Rektör tarafından havale edilen hizmetlerle ilgili işler hakkında görüş bildirir.

### 3. Daire Başkanı ve Görevleri

- a) Başkan; Dairenin yöneticisi ve temsilcisidir. Dairede çalışan bütün görevliler üzerinde genel yönetim, denetim, işbölümü yapma, çalışma düzeni kurma, yetiştirme, hizmet içi eğitimi sağlama yetkilerine sahiptir. Yetkilerini, Yönetim Kurulu ve Rektörlüğe karşı sorumlu olarak genel yönetim ilkelerine ve yönetmelik hükümlerine göre kullanır.
- b) Daireyle ilgili harcamalarda tahakkuk memurudur.
- c) Dairenin yıllık özgelir, bütçe ve çalışma programı tasarısını hazırlar, daire yönetim kuruluna sunar.
- d) Dairede görevlendirilecek kişilerin seçimlerini yaparak, ilgili yasa ve yönetmelik uyarınca atamalarının yapılmasını Genel Sekreterlik kanalıyla Rektörlüğe önerir.
- e) Dairenin verdiği hizmetlerin neler olduğunu uygun araçlardan yararlanarak bütün öğrencilere duyurulmasını, bu hizmetlerden olabildiğince öğrencinin yararlanabilmesini sağlar.

### 4. Dairenin Hizmetleri

- a) Sağlık Hizmetleri,
- b) Psikolojik Danışma ve Rehberlik Hizmetleri,
- c) Sosyal Hizmetler,
- d) Kültürel Hizmetler,
- e) Spor Hizmetleri.

Daire; yukarıda belirtilen hizmetler kapsamında;

- a) Her türlü sağlık hizmetlerini yürütür, yataklı sağlık merkezleri açar,
- b) Güzel sanatlar ve spor alanlarında çalışmalar ve gösteriler düzenler,
- c) Öğrencilere burs ve kredi, beslenme, barınma, çalışma, dinlenme ve boş zamanlarını değerlendirme, ulaşım ve iş bulma alanlarında yardımcı olacak hizmetlerde bulunur,
- d) Psikolojik danışmanlık ve rehberlik hizmetleri yapar, öğrencilerin kişisel ve ailevi sorunlarını çözümlenmeye çalışır,
- e) Hizmet alanına giren konularda araştırma ve uygulamalar yapar veya yaptırır ve gerekli gördüklerini yayınlar,
- f) Hizmet veren meslek elemanlarının yetişme ve gelişmelerini sağlamak için hizmet içi eğitim programları düzenler,

g) Bütün bu hizmetlerin görülmesi için gerekli olan öğrenci kantin ve lokantaları, okuma salonları ile öğrenci yurtları açar, toplantı, sinema ve tiyatro salonları, spor salon ve sahaları, kamp yerleri sağlar, bu ve benzeri diğer tesisleri kurar, kiralar, işletir veya işletirir. Bu amaca yönelik olarak üniversitenin diğer birimleri ve üniversite dışındaki kuruluşlarla işbirliği içinde çalışır, döner sermaye işletmeleri kurar.

## C. Birime İlişkin Bilgiler

### 1. Fiziksel Yapı

#### 1.1. Taşınmazlar

Tablo 1. Mekânların Hizmet Alanlarına Göre Dağılımı

I.C.1-1.1.2

KAPALI ALANLAR (m <sup>2</sup> )											Açık Alan (m <sup>2</sup> )
Eğitim (m <sup>2</sup> )	Sağlık (m <sup>2</sup> )	Sosyal Alanlar				Akademik Personel Çalışma Ofisi (m <sup>2</sup> )	İdari Personel Çalışma Ofisi (m <sup>2</sup> )	Depo, Arşiv, Tesis vb. (m <sup>2</sup> )	Diğer Alanlar (m <sup>2</sup> )	Toplam Kapalı Alan (m <sup>2</sup> )	
		Beslenme (m <sup>2</sup> )	Toplantı ve Konferans (m <sup>2</sup> )	Spor (m <sup>2</sup> )	Diğer Sosyal Alanlar (m <sup>2</sup> )						
700		14.665,90	1.456,00	16.135	28.345,46		1.453,62	739,10	9.078,88	72.574,17	78.600

Kaynak: SKSDB Birimleri

#### Açıklamalar:

- Eğitim kapalı alanı olarak Gündüz Bakımevi,
- Beslenme kapalı alanı olarak mutfak ve yemekhane alanları,
- Toplantı ve Konferans kapalı alanı olarak OMÜ Sahnesi, Kongre ve Kültür Merkezi alanları
- Spor kapalı alanı olarak Güzel Sanatlar Kampüsü spor salonu ile Olimpik Yüzme Havuzu ve Spor Merkezi, Halı saha ve müştemilatı,
- Diğer Sosyal alanlar olarak barınma, konaklama ve kültür alanları,
- İdari Personel Çalışma Ofisi alanı olarak, Engelli Öğrenci Ofis alanı ve Personel Ofis Alanları
- Depo, arşiv, tesis vb. alanı olarak, kostüm odası, arşiv odası, depo ve tamirat atölyeleri,
- Diğer Alanlar; kapalı otopark (heliport 1-2) , berber, öğrenci butiği, öğrenci sosyal merkezi, gölet güvenlik kulübesi, dinlenme salonları vb.
- Açık alanlar; açık otopark alanları, gündüz bakım evinin bahçesi, öğrenci yurtları açık alanları, spor tesislerinin açık alanları, gölet piknik alanı, diğer sosyal alanların (yaşam merkezi ) açık alanları, Dâhil edilmiştir.

## 1.2. Sosyal Alanlar

Tablo 2. Yemekhaneler, Sosyal, Kültür ve Eğitim Alanları

I.C.1-1.3.1

	Adet	Kapalı Alanı (m <sup>2</sup> )	Kapasite (Kişi/Araç)	2019 Yılında İyileştirme Yapılan Sayısı	2019 Yılında Yapılan İyileştirme İle İlgili Açıklama
Eğitim Alanı	1	700	60		
Gündüz Bakım evi	1	700	60		
<b>Beslenme Alanı</b>	<b>29</b>	<b>14.665,90</b>	<b>4.682,00</b>		
Beslenme Hizmetleri Birimi	<b>Toplam Yemekhane</b>	<b>28</b>	<b>10.653,60</b>	<b>4.682</b>	
	Öğrenci Yemekhanesi	11	6.502,00	2780	
	Personel Yemekhanesi	10	2.805,00	1148	
	Ortak (Personel ve Öğrenci) Yemekhane	7	1.346,60	754	
	Merkez Mutfak	1	4.012,30		
<b>Toplantı ve Konferans</b>	<b>3</b>	<b>1456</b>	<b>959</b>		
Kongre ve Kültür Merkezi	Pembe Salon	1	220	128	
	Mavi Salon	1	812	514	
Güzel Sanatlar Kampüsü	OMÜ Sahnesi	1	424	317	
<b>Spor Alanı</b>	<b>2</b>	<b>16135</b>	<b>0</b>		
Güzel Sanatlar Kampüsü Spor Salonu	1	730,21			
Olimpik Yüzme Havuzu ve Spor Merkezi	1	15.405			
<b>Diğer Sosyal Alanlar Toplamı (Barınma + Konaklama +Kültür Alanları)</b>	<b>48</b>	<b>28.345,46</b>	<b>1385</b>		
Barınma Alanı	4	6.249,64	240		
Konaklama Toplam Alanı	<b>9</b>	<b>18.123,82</b>	<b>178</b>		
Kültür Alanı	35	3972	967		
Öğrenci Topluluk Odaları	30	1.122,00			
Öğrenci Topluluk Genel Çalışma Odası	1	137,00			
OMÜ Sahnesi	1	424,00	317		
Pankart Birimi	1	397			Yapı Alanı :809,97 m <sup>2</sup>
Atatürk Kongre ve Kültür Merkezi (Pembe Salon,Mavi Salon ve Fuaye Alanı)	1	1602,00	650		
İlim,Sanat ve Kültür Evi	1	290,00			Ölçümleri eklenmiştir.
İdari Personel Çalışma Ofisi Alanı	48	1.453,62	81		
İdari Personel Hizmet Alanı	48	1.453,62	81		
Depo,Arşiv,Tesis vb. Alanı	24	739,10	0		
Ambar ve Arşiv Alanları	24	739,10			

	Adet	Kapalı Alanı (m <sup>2</sup> )	Kapasite (Kişi/Araç)	2019 Yılında İyileştirme Yapılan Sayısı	2019 Yılında Yapılan İyileştirme İle İlgili Açıklama
Diğer Alanlar	8	9.078,88	378		
Kapalı Otopark (Heliport 1-2 )	2	6.000,00	192		
Berber	1	22,32	2		
Öğrenci Butiği	1	176,00	-		Ölçümleri eklenmiştir.
OMÜ Gölet Piknik Alanı	1	100,00			
Başkanlık Toplantı Salonu	1	19,38	24		
Dinlenme Salonu (Güzel Sanatlar Kampüsü- Öğrenci Yurdu-Mustafa Kemal Güneşdoğdu Kampüsü Misafirhanesi)	2	168,00	160		
Diğer Sosyal Alanlar (Yemekhane ek alanları vb.)		2.593,18			Kapalı Alan: MKG Kampüsü 588 m <sup>2</sup> ; ADİM 43,20 m <sup>2</sup> ; AKKM 1784 m <sup>2</sup> ;Yaşam Merkezi tadilatla olan Sinema salonu 165 m <sup>2</sup> , 80 kapasite,
<b>GENEL TOPLAM</b>	<b>163</b>	<b>72.574</b>	<b>7.545</b>		

**Kaynak:** Yapı İşleri ve Teknik Daire Başkanlığı, Sosyal Hizmetler Birimi, İktisadi İşletme Birimi, Kültür ve Spor Birimi, Beslenme Hizmetleri Birimi

**Tablo 3. Misafirhaneler ve Öğrenci Yurtları**

I.C.1-1.3.2

Alan Adı	Adet	Kat/ Oda Sayısı	Toplam Kapalı Alanı (m <sup>2</sup> )	Kapasite (Kişi)	2019 Yılında İyileştirme Yapılan Misafirhane, Öğrenci Yurdu ve Lojman Sayısı	2019 Yılında Yapılan İyileştirme İle İlgili Açıklama
<b>Konaklama Toplam Alanı</b>	<b>9</b>		<b>18123,82</b>	<b>178</b>		
Konukeyi	1	22 Oda	2.289,11	50		7.124 TL Bakım Onarım Masrafı yapıldı.
Akdağ Kış Sporları Merkezi	1	5 Katlı	1.200,00	46		
Mustafa Kemal G.Doğdu Misafirhanesi	1	11 Oda	932,71	25		
Akademik Konuk Evi (K15-K16-K18-K19-K23)	5	5 Katlı	480,00	15		6212,36 TL Bakım Onarım Masrafı yapıldı.
Havza Fizik Tedavi ve Rehabilitasyon Merkezi Konaklama Hizmeti	1	19 Oda	13.222,00	42		Ölçümleri eklenmiştir.
<b>Barınma Toplam Alanı</b>	<b>4</b>		<b>6249,64</b>	<b>240</b>		
Erkek Öğrenci Yurdu A Blok	1	22 Oda	1.365,05	36		5.625,39 TL Bakım Onarım Masrafı yapıldı.
Erkek Öğrenci Yurdu B Blok	1	22 Oda	1.428,59	46		
Kız Öğrenci Yurdu A Blok	1	39 Oda	2.204,00	93		11.463,40 TL Bakım Onarım Masrafı yapıldı.
Kız Öğrenci Yurdu B Blok	1	26 Oda	1.252,00	65		
<b>Misafirler ve Öğrenci Yurtları Toplam Alan</b>	<b>13</b>		<b>24373,46</b>	<b>418</b>		

**Kaynak:** İktisadi İşletme Birimi, Taşınmazlar Birimi



**Açıklama:**

Havza Fizik Tedavi ve Rehabilitasyon Merkezi Konaklama net kullanım alanı, yapı kayıt belgeleri üzerinden Konaklama hizmeti olarak tahsis edilen alan Taşınmazlar Birimi verileri üzerinden dahil edilmiştir.

**Tablo 4. Toplantı ve Konferans Salonları**

I.C.1-1.3.3

Kapasite (Kişi)	Toplantı Salonu		Konferans Salonu		Toplam	Toplam	2019 Yılında Yapılan İyileştirme ve İlave Alanlarla İlgili Açıklama
	Adet	m <sup>2</sup>	Adet	m <sup>2</sup>	(Adet)	(m <sup>2</sup> )	
0-50 Kişilik	1,00	19,38			1,00	19,38	
51-75 Kişilik					0,00	0,00	
76-100 Kişilik					0,00	0,00	
101-150 Kişilik			1,00	220,00	1,00	220,00	
151-250 Kişilik					0,00	0,00	
251-Üzeri Kişilik			2,00	1.236,00	2,00	1.236,00	
<b>TOPLAM</b>	<b>1,00</b>	<b>19,38</b>	<b>3,00</b>	<b>1.456,00</b>	<b>4,00</b>	<b>1.475,38</b>	

**Kaynak :** Kültür ve Spor Birimi, İdari ve Destek Hizmetleri Birimi

**Açıklama:** OMÜ Sahnesi, AKM Mavi Salon ve AKM Pembe salon ile Başkanlık Toplantı odası bilgileri bu tabloda verilmiştir.

**Tablo 5. Toplantı ve Konferans Salonları Açıklamalı Tablosu**

Adı	Kapasite Aralığı	Toplam Kapasite (Kişi)	Toplantı Salonu	Konferans Salonu	m <sup>2</sup>	2019 Yılında Yapılan İyileştirme ve İlave Alanlarla İlgili Açıklama	
			Adet				
Kongre ve Kültür Merkezi	Pembe Salon	101-250	128	1	220		
	Mavi Salon	251-Üzeri	514	1	812		
Güzel Sanatlar Kampüsü	OMÜ Sahnesi	251-Üzeri	317	1	424	Sahne tadilatı yapıldı, ışık sistemi yenilendi, otomatik perde sistemi yapıldı	
Başkanlık Toplantı Odası	0-50	24	1		19,38		
<b>TOPLAM</b>			983	1	3	1475,38	

**Kaynak :** Kültür ve Spor Birimi, İdari ve Destek Hizmetleri Birimi

### 1.3. Spor Tesisleri

**Tablo 6. Kapalı ve Açık Spor Tesisi Alanları**

I.C.1-1.3.4

Birim Adı	Spor Dalı	Kapalı Spor Tesisi		Açık Spor Tesisi		2019 Yılında Yapılan İyileştirme İle İlgili Açıklama
		Adet	Alan (m <sup>2</sup> )	Adet	Alan (m <sup>2</sup> )	
Güzel Sanatlar Kampüsü Spor Salonu	Voleybol, Basketbol, Futsal, Halk Oyunları vb.	1	730,21	-	-	
Nuri Asan Halısaha ve Spor Kompleksi	Futbol, Basketbol	-	-	1	10.200	
Olimpik Yüzme Havuzu ve Spor Merkezi Mini Golf Sahası	Mini Golf			1	420	
Yaşam Merkezi Mini Santraç Sahası				1	10	
Yaşam Merkezi Basketbol Sahası				1	510	
Olimpik Yüzme Havuzu ve Spor Merkezi	Yüzme, Tenis, Fitness Center, Squash, Masa Tenisi, Bilardo, vb.	1	15.405	-		
<b>TOPLAM</b>		<b>2</b>	<b>16.135,21</b>	<b>4</b>	<b>11.140,00</b>	

Kaynak : Kültür ve Spor Birimi, İktisadi İşletme Birimi

### 1.4. Diğer Sosyal Alanlar

**Tablo 7. Kapalı ve Açık Diğer Sosyal Alanlar**

I.C.1-1.3.5


	Adet	Kapalı Alan	Açık Alan	Kapasite (Kişi)	2019 Yılında Yapılan İyileştirme İle İlgili Açıklama
		(m <sup>2</sup> )	(m <sup>2</sup> )		
Atatürk Kongre ve Kültür Merkezi Fuaye Alanı	1	570		500	
Acil Yol Boyu Otoparkı	1		308,00		
Diş Hekimliği Otoparkı	1		2400,00		
Poliklinik Otoparkı	1		6450,00		
Öğrenci Sosyal Merkezi (Öğrenci Topluluk Alanları+ Yemekhane+ Depo)	1	3.497	20600,00		
OMÜ Gölet Piknik Alanı	1	100	12500,00		
Diğer Sosyal Alanlar (Yemekhane ek alanları vb.)		3.169	20600,00		
Havza Fizik Tedavi ve Rehabilitasyon Merkezi Konaklama Hizmeti	1	13.222	1950,24		Ölçümleri eklenmiştir.
İlim Sanat ve Kültür Evi	1	290	246,75		Ölçümleri eklenmiştir.
<b>TOPLAM</b>	<b>8</b>	<b>20.848</b>	<b>65.054,99</b>		

Kaynak : Kültür ve Spor Birimi, İktisadi İşletme Birimi

#### Açıklama:

Havza Fizik Tedavi ve Rehabilitasyon Merkezi Konaklama net kullanım alanı yapı kayıt belgeleri üzerinden Konaklama hizmeti olarak tahsil edilen alan Taşınmazlar Birimi verileri üzerinden dahil edilmiştir.

İlim Sanat ve Kültür Evi net kullanım alanı yapı kayıt belgeleri üzerinden Taşınmazlar Birimi verileri üzerinden dahil edilmiştir.



Resim : OMÜ Gölet Piknik Alanı

**Tablo 8. İdari Personel Hizmet Alanları**

I.C.1-1.4.1

Hizmet Alanları	Ofis Sayısı	Alan (m <sup>2</sup> )	Kullanan Kişi Sayısı	2019 Yılında Yapılan İyileştirme ve İlave Alanlarla İlgili Açıklama
İdari Personel Hizmet Alanları	48	1.453,62	81	
<b>TOPLAM</b>	<b>48</b>	<b>1453,62</b>	<b>81</b>	

**Kaynak:** İdari İşler ve Destek Hizmetleri Birimi

**Tablo 9. Ambar, Atölye ve Arşiv Alanları**

I.C.1-1.6.1

	Adet	Alan (m <sup>2</sup> )	2019 Yılında Yapılan İyileştirme ve İlave Alanlarla İlgili Açıklama
Kostüm Odası	1	60	
Arşiv Alanları	1	8	
Depo, Hangar ve Çeşitli Tamirat Atölyeleri	24	729,56	
<b>TOPLAM</b>	<b>26</b>	<b>797,56</b>	

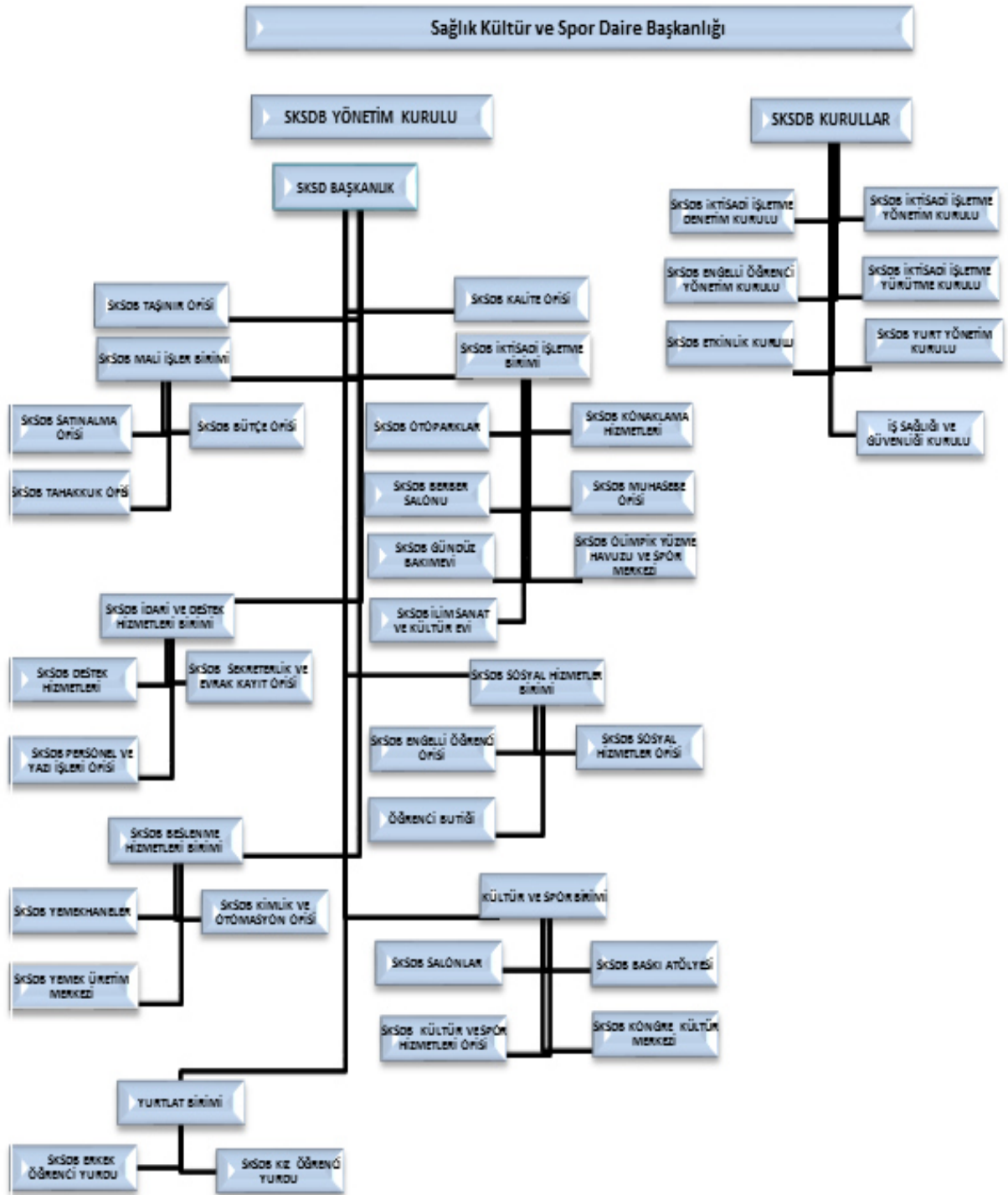
**Kaynak:** İktisadi İşletme Birimi, Beslenme Hizmetleri Birimi, Kültür ve Spor Birimi

**Tablo 10. Depo ve Çeşitli Tamirat Atölyeleri Açıklamalı Tablosu**

Sıra No	DEPO ADLARI	Adet	Toplam (m <sup>2</sup> )
1	Tamirat Atölyesi (Merkez)	1	30
2	Soğuk Depo (Yaşam Merkezi)	4	193,25
3	Soğuk Depo (Merkez)	9	129,81
4	Kuru Gıda Deposu	1	99,95
5	Temizlik Malzeme Deposu	4	146,7
6	Teknik Malzeme Deposu	1	21,46
7	Demirbaş Malzeme Deposu (Yaşam Merkezi)	4	108,39
	<b>TOPLAM</b>	<b>24</b>	<b>729,56</b>

**Kaynak:** İktisadi İşletme Birimi, Beslenme Hizmetleri Birimi, Kültür ve Spor Birimi

## 2. Teşkilat Şeması



### 3. Bilgi ve Teknolojik Kaynaklar

#### 3.1. Teknolojik Kaynaklar

**Tablo 11. Teknolojik Kaynaklar**

I.C.1-3.1.3

Teknolojik Kaynaklar	2019 Yıl Sonu İtibarıyla Teknolojik Kaynak Sayısı (Adet)
Masaüstü Bilgisayar (Kasa)	84
Masaüstü Bilgisayar (Ekran)	86
Dizüstü Bilgisayar	10
Projeksiyon	8
Mikroskoplar	1
Çok Fonksiyonlu Yazıcı	12
Yazıcı	44
Fotokopi Makinesi	5
Tarayıcılar	3
Sunucular	1
Yazılımlar	5
Barkot Okuyucu	5
Baskı Makinesi	1
Fotoğraf Makinesi	5
Gece Görüş Kamerası	64
Sürekli Çekim Kamerası	24
Dijital Kamera	2
Sabit Kamera	40
Televizyonlar	41
Müzik Setleri	1
Müzik Çalar ve Kayıt Eden Cihaz	1
Tümlejik Bilgisayar	4
Nokta Vuruşlu Yazıcı	1
Yazar Kasa	1
Diğer	
<b>TOPLAM</b>	<b>449</b>

**Kaynak:** Taşınır Ofisi

## 3.2. Bilişim Sistemleri



### 3.2.1. Yemekhane Otomasyon Yazılımı

Yemekhane otomasyon yazılımı ile Kurupelit, Güzel Sanatlar, Mustafa Kemal Güneşdoğdu Kampüsleri ile birlikte tüm ilçe kampüslerinde bulunan yemekhanelerin turnike geçişleri tek merkezden kontrol edilebilmektedir. Yazılım; bakiye yüklemeleri, akademik ve idari personel, burslu ve diğer öğrenci geçişleri hakkında günlük, aylık ve yıllık raporlamalara imkân vermektedir.

### 3.2.2. Olimpik Yüzme Havuzu ve Spor Merkezi Yazılımı

Olimpik Yüzme Havuzuna üyelik, yüzme kursları, bilardo, tenis vb. kayıtlar ve turnike geçişleri söz konusu yazılım ile yönetilmektedir. Yazılım her türlü raporlamaya imkân vermektedir.

### 3.2.3. Öğrenci Topluluk Bilgi Sistemi

Öğrenci Topluluk Bilgi Sistemi UZEM tarafından yazılmıştır. Öğrenci Topluluklarının başvuru, üye kaydı, etkinlik başvurusu, duyuru, tebligat, seçim vb. her türlü işlemleri bu sistem üzerinden takip edilmektedir.

### 3.2.4. Bilgi İşlem Daire Başkanlığının sunucularına bağlı çalışan yazılım ve sistemler

- Kısmi Zamanlı Öğrenci Başvuru Yazılımı
- Kısmi Zamanlı Öğrenci Aylık Çalışma Takip Yazılımı
- Yemek Bursu Başvuru Yazılımı

### 3.2.5. Dış kaynaklı sunucular ile çalışan diğer yazılım ve sistemler

- Otel Yönetim Yazılımı
- Otopark Otomasyon Yazılımı
- Genel Muhasebe Yazılımı

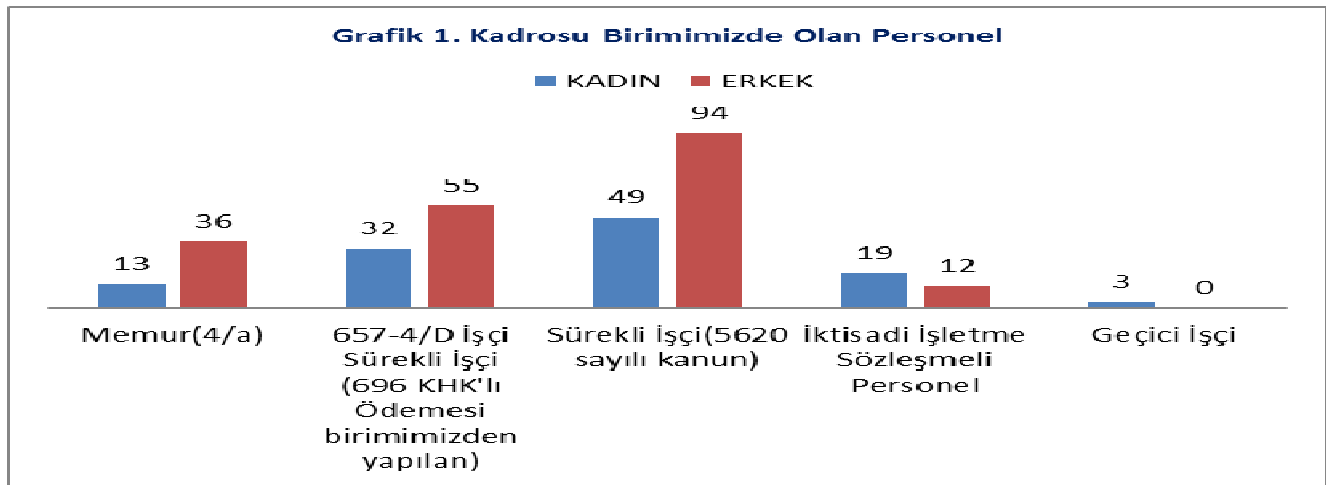
## 4. İnsan Kaynakları

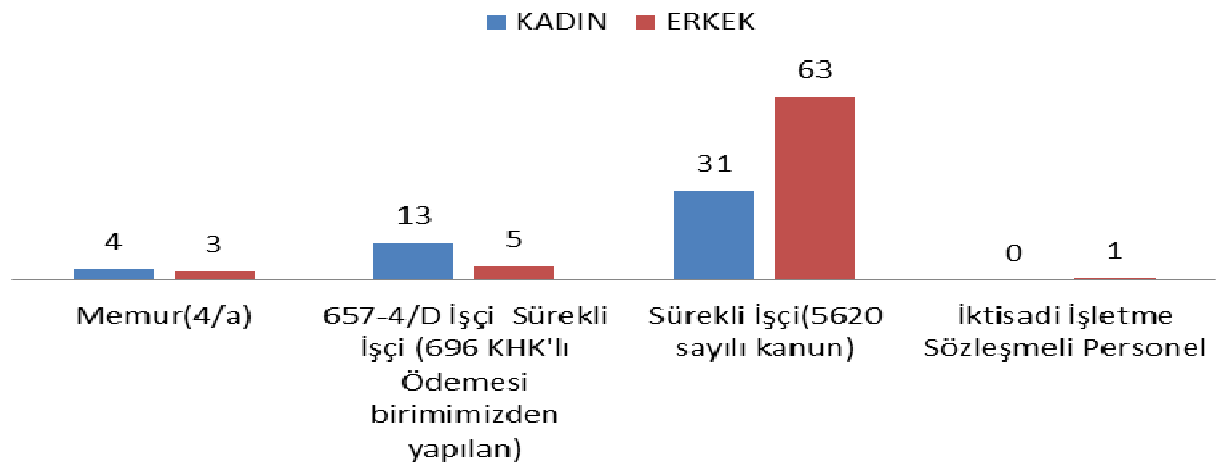
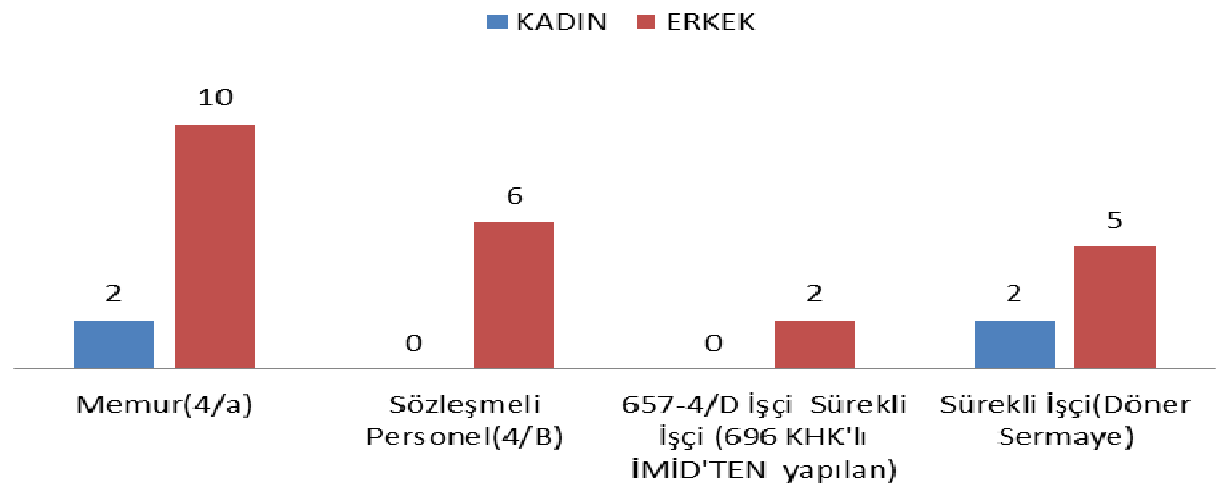
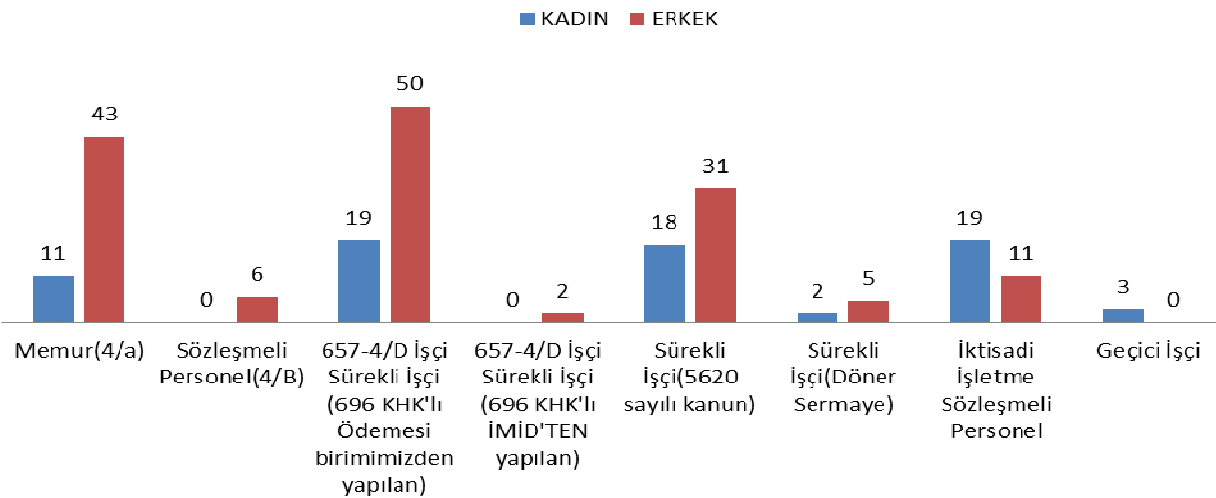
Tablo 12. İdari Personelin İstihdam Şekline, Hizmet Sınıfına ve Cinsiyetine Göre Ayrımı

I.C.1-4.2.1

657 sayılı Kanun	Kadrosu Birimimizde Olan Personel Sayısı			Kadrosu Birimimizde Olan Başka Birimde Çalışan Personel Sayısı			Kadrosu Başka Birimde Olup Bizde Çalışan Personel Sayısı			Filen Çalışan Personel Sayısı			
	K	E	Toplam	K	E	Toplam	K	E	Toplam	K	E	Toplam	
4/A Memur	13	36	49	4	3	7	2	10	12	11	43	54	
Hizmet Sınıfı	Genel İdari Hizmetler	7	24	31	1	1	2		9	9	6	32	38
	Teknik Hizmetler Sınıfı	1	1	2			0			0	1	1	2
	Sağlık Hizmetleri Sınıfı	4	2	6	3	1	4			0	1	1	2
	Eğitim ve Öğretim Hizmetleri Sınıfı			0			0	1		1	1	0	1
	Avukatlık Hizmetleri Sınıfı			0			0			0	0	0	0
	Din Hizmetleri Sınıfı			0			0			0	0	0	0
	Yardımcı Hizmetler Sınıfı	1	9	10		1	1	1	1	2	2	9	11
4/B Sözleşmeli Personel	0	0	0	0	0	0	0	6	6	0	6	6	
657-4/D İşçi Sürekli İşçi (696 KHK'lı Ödemesi birimimizden yapılan)	32	55	87	13	5	18			0	19	50	69	
657-4/D İşçi Sürekli İşçi (696 KHK'lı İMİD'TEN yapılan)								2	2	0	2	2	
Sürekli İşçi(5620 sayılı kanun)	49	94	143	31	63	94			0	18	31	49	
Sürekli İşçi(Döner Sermaye)	0	0	0	0	0	0	2	5	7	2	5	7	
İktisadi İşletme Sözleşmeli Personel	19	12	31		1	1			0	19	11	30	
Geçici İşçi	3		3			0			0	3	0	3	
<b>GENEL TOPLAM</b>	<b>116</b>	<b>197</b>	<b>313</b>	<b>48</b>	<b>72</b>	<b>120</b>	<b>4</b>	<b>23</b>	<b>27</b>	<b>72</b>	<b>148</b>	<b>220</b>	

Kaynak: İdari İşler ve Destek Hizmetleri Birimi



**Grafik 2. Kadrosu Birimizde Olup Başka Birimde Çalışan Personel****Grafik 3. Kadrosu Başka Birimde Olup Bizde Çalışan Personel Sayısı****Grafik 4. Fiilen Çalışan Kadrolu Personel**



Tablo 13. Personelin Unvana Göre Dağılımı

I.C.1-4.2.1.1

Unvan Dağılımı	Mevcut Kadrolar	Dolu Kadrolar	Fiilen Görev Yapanlar	Kadrosu Bizde Olup Diğer Birimde Çalışan
Daire Başkanı	1	1	1	
Şube Müdürü	5	4	4	
Enstitü Sekreteri			1	
Araştırmacı	1			
Öğretmen			1	
Çocuk Gelişimcisi (Müdüre)	1	1	1	
Sosyal Çalışmacı	2	1	1	
Şef	6	6	7	
Bilgisayar İşletmeni	14	9	9	1
VHKİ	1	1	1	
Memur	7	6	9	
Hizmetli	15	7	8	1
Aşçı	11	4	4	
Şoför	2	1	2	
Teknisyen	1			
Tek.Yrd	1	1	1	
Tabip	4	3		3
Diş Tabibi	4			
Ayniyat Saymanı	1	1	3	
Psikolog	1	1		1
Anbar Memuru	2			
Antrenör	1			
Diyetisyen	1			
Ezcacı	1			
Hemşire	2			
Vezenedar	1			
657-4/b Sözleşmeli Personel			6	
657-4/d imid Personeli			2	
657-4/d İşçi Sürekli İşçi (696 KHK'lı Ödemesi birimimizden yapılan)	87	87	69	18
Sürekli İşçi (5620 Sayılı Kanun)	143	143	49	94
Sürekli İşçi (Döner Sermaye)			7	
Geçici İşçi			3	
<b>TOPLAM</b>	<b>316</b>	<b>277</b>	<b>189</b>	<b>118</b>

## Özgelir Kapsamında Unvan Dağılımı

Unvan Dağılımı	Mevcut Kadrolar	Dolu Kadrolar	Fiilen Görev Yapanlar	Kadrosu Bizde Olup Diğer Birimde Çalışan
Mühendis (Gıda Mühendisi)	1	1	1	
Hizmetli	4			
Memur	6	1		1
Biolog	1			
<b>TOPLAM</b>	<b>12</b>	<b>2</b>	<b>1</b>	<b>1</b>

## İktisadi İşletme Kapsamında Unvan Dağılımı

Unvan Dağılımı	Mevcut Kadrolar	Dolu Kadrolar	Fiilen Görev Yapanlar	Kadrosu Bizde Olup Diğer Birimde Çalışan
İktisadi İşletme Sözleşmeli Personel	31	31	30	1
<b>TOPLAM</b>	<b>31</b>	<b>31</b>	<b>30</b>	<b>1</b>

Kaynak: İdari İşler ve Destek Hizmetleri Birimi

**Tablo 14. Personelin Eğitim Durumu**

I.C.1-4.2.3

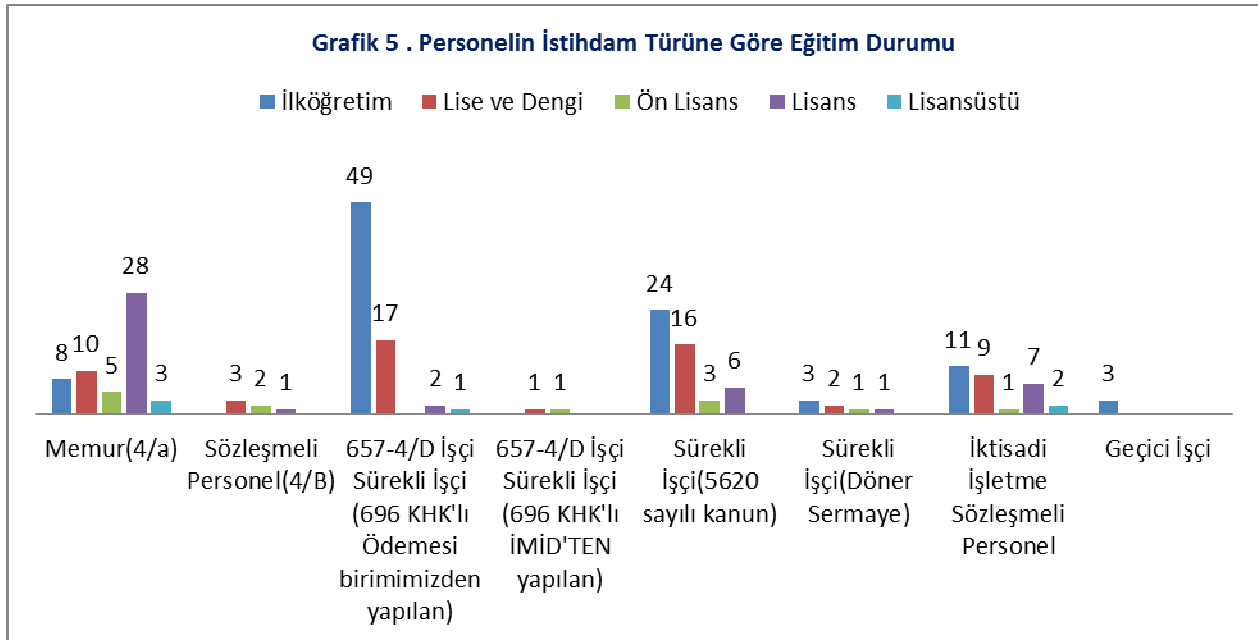
	İlköğretim	Lise	Ön Lisans	Lisans	Lisansüstü	TOPLAM
Kişi Sayısı	98	58	13	45	6	220
Yüzde	44,55%	26,36%	5,91%	20,45%	2,73%	

Kaynak: İdari İşler ve Destek Hizmetleri Birimi

**Tablo 15. Personelin İstihdam Türüne Göre Eğitim Durumu**

İstihdam Türü	İlköğretim	Lise ve Dengi	Ön Lisans	Lisans	Lisansüstü	TOPLAM
Memur(4/a)	8	10	5	28	3	54
Sözleşmeli Personel(4/B)		3	2	1		6
657-4/D İşçi Sürekli İşçi (696 KHK'lı Ödemesi birimimizden yapılan)	49	17		2	1	69
657-4/D İşçi Sürekli İşçi (696 KHK'lı İMİD'TEN yapılan)		1	1			2
Sürekli İşçi(5620 sayılı kanun)	24	16	3	6		49
Sürekli İşçi(Döner Sermaye)	3	2	1	1		7
İktisadi İşletme Sözleşmeli Personel	11	9	1	7	2	30
Geçici İşçi	3					3
<b>TOPLAM</b>	<b>98</b>	<b>58</b>	<b>13</b>	<b>45</b>	<b>6</b>	<b>220</b>

Kaynak: İdari İşler ve Destek Hizmetleri Birimi

**Grafik 5 . Personelin İstihdam Türüne Göre Eğitim Durumu**

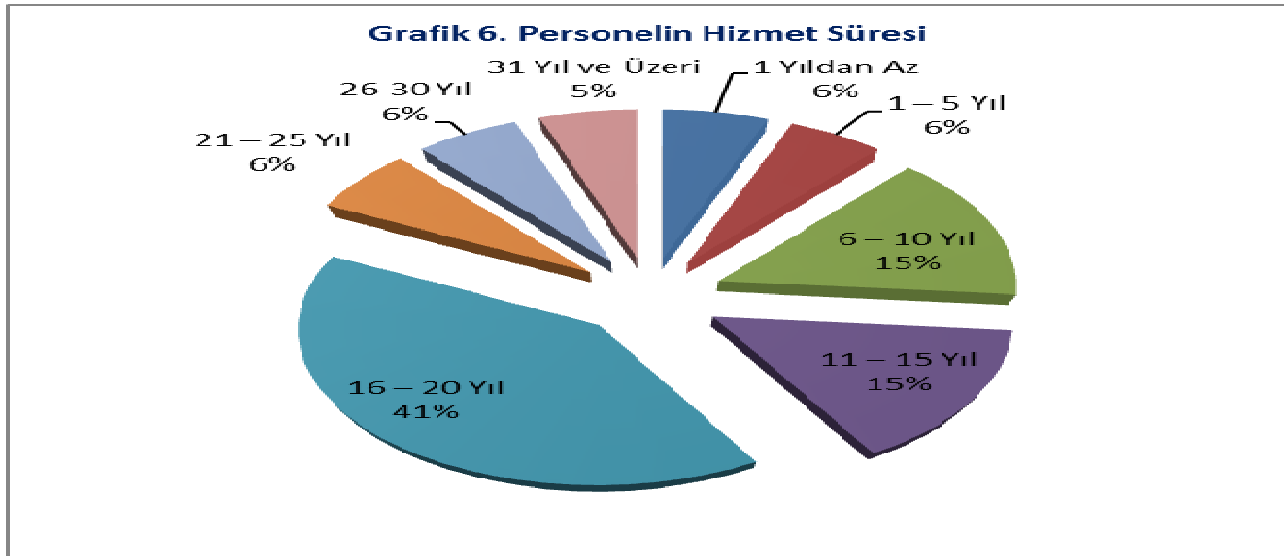
**Tablo 16. Personelin Hizmet Süresi**

I.C.1-4.2.4

	1 Yıdan Az	1 – 5 Yıl	6 – 10 Yıl	11 – 15 Yıl	16 – 20 Yıl	21 – 25 Yıl	26-30 Yıl	31 Yıl ve Üzeri	TOPLAM
<b>Kişi Sayısı</b>	13	12	33	33	90	14	13	12	220
<b>Yüzde</b>	5,91%	5,45%	15,00%	15,00%	40,91%	6,36%	5,91%	5,45%	

**Kaynak:** İdari İşler ve Destek Hizmetleri Birimi**Tablo 17. İstihdam Türüne Göre Personelin Hizmet Süresi**

İSTİHDAM TÜRÜ	1 Yıdan Az	1 – 5 Yıl	6 – 10 Yıl	11 – 15 Yıl	16 – 20 Yıl	21 – 25 Yıl	26-30 Yıl	31 Yıl ve Üzeri	Toplam
Memur(4/a)	1	4	4	3	9	8	13	12	54
Sözleşmeli Personel(4/B)	0	0	0	4	1	1	0	0	6
657-4/D İşçi Sürekli İşçi (696 KHK'lı Ödemesi birimimizden yapılan)	0	3	20	17	28	1	0	0	69
657-4/D İşçi Sürekli İşçi (696 KHK'lı İMİD'TEN yapılan)	0	0	0	1	1	0	0	0	2
Sürekli İşçi(5620 sayılı kanun)	0	0	0	3	43	3	0	0	49
Sürekli İşçi(Döner Sermaye)	0	0	0	0	7	0	0	0	7
İktisadi İşletme Sözleşmeli Personel	9	5	9	5	1	1	0	0	30
Geçici İşçi	3	0	0	0	0	0	0	0	3
<b>TOPLAM</b>	<b>13</b>	<b>12</b>	<b>33</b>	<b>33</b>	<b>90</b>	<b>14</b>	<b>13</b>	<b>12</b>	<b>220</b>

**Kaynak:** İdari İşler ve Destek Hizmetleri Birimi

**Tablo 18. Personelin Yaş İtibariyle Dağılımı**

I.C.1-4.2.5

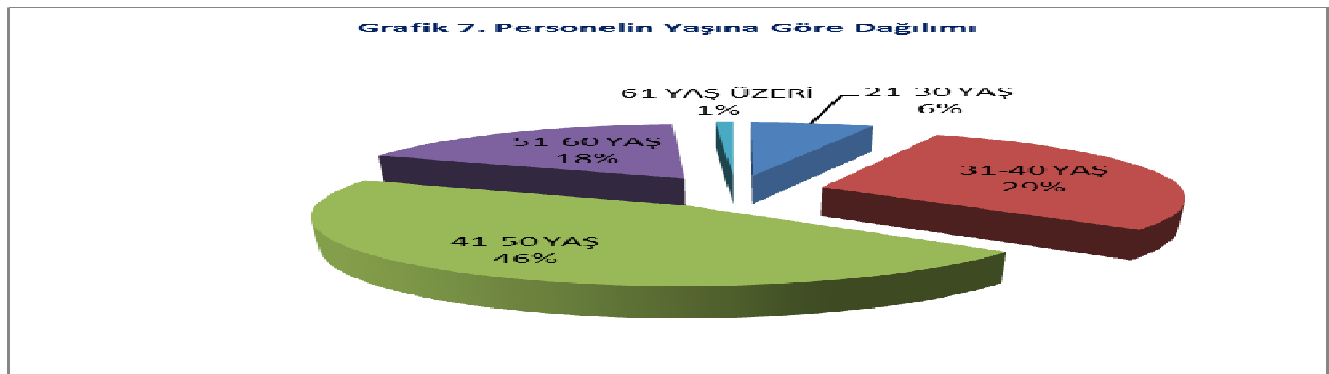
	20 Yaş altı	21-30 Yaş	31-40 Yaş	41-50 Yaş	51-60 Yaş	60- Üzeri	TOPLAM
Kişi Sayısı	0	14	64	101	39	2	220
Yüzde	0,00%	6,36%	29,09%	45,91%	17,73%	0,91%	

Kaynak: İdari İşler ve Destek Hizmetleri Birimi

**Tablo 19. Personelin Yaşına Göre Dağılımı**

İSTİHDAM TÜRÜ	20 YAŞ ALTI			21-30 YAŞ			31-40 YAŞ			41-50 YAŞ			51-60 YAŞ			60 YAŞ ÜZERİ			TOPLAM		
	K	E	TOPLAM	K	E	TOPLAM	K	E	TOPLAM	K	E	TOPLAM	K	E	TOPLAM	K	E	TOPLAM	K	E	TOPLAM
Memur (4/a)			0	1		1	5	4	9	1	21	22	4	17	21		1	1	11	43	54
Sözleşmeli Personel (4/b)			0			0		3	3		3	3			0			0	0	6	6
Sürekli İşçi (696 KHK'lı Ödemesi birimimizden yapılan)			0	3	3	6	5	19	24	8	25	33	2	3	5	1		1	19	50	69
Sürekli İşçi (696 KHK'lı Ödemesi İMİDten yapılan)											2	2							0	2	2
Sürekli İşçi (SKSDB)			0			0	4	4	8	8	24	32	6	3	9			0	18	31	49
Sürekli İşçi (Döner Sermaye)			0			0		2	2	2	3	5			0			0	2	5	7
İktisadi İşletme Sözleşmeli Personel			0	7		7	11	6	17		3	3	1	2	3			0	19	11	30
Geçici İşçi							1		1	1		1	1		1				3	0	3
<b>TOPLAM</b>	<b>0</b>	<b>0</b>	<b>0</b>	<b>11</b>	<b>3</b>	<b>14</b>	<b>26</b>	<b>38</b>	<b>64</b>	<b>20</b>	<b>81</b>	<b>101</b>	<b>14</b>	<b>25</b>	<b>39</b>	<b>1</b>	<b>1</b>	<b>2</b>	<b>72</b>	<b>148</b>	<b>220</b>

Kaynak: İdari İşler ve Destek Hizmetleri Birimi



Kaynak: İdari İşler ve Destek Hizmetleri Birimi

Tablo 20. Engelli Personel Durumu

Kriterler		Personel		Toplam
		Kadın	Erkek	
Engel Oranı	40-59	-	6	6
	60-79	1	1	2
	80-100	-	2	2
Toplam		1	9	10
Engel Grubu	Görme	-	5	5
	Konuşma - İşitme	1	1	2
	Ortopedik	-	-	-
	Zihinsel	-	-	-
	İşitme	-	1	1
	Diğer	-	2	2
Toplam		1	9	10
Eğitim Durumu	İlköğretim ( İlk-Orta)	-	4	4
	Lise ve Dengi	1	2	3
	Ön Lisans	-	1	1
	Lisans	-	2	2
	Y.Lisans	-	-	-
Toplam		1	9	10
İstihdam Türü	Memur (4/a)	-	4	4
	Sözleşmeli Personel (4/B)	-	-	-
	Sürekli İşçi (SKSDB)	1	1	2
	Sürekli İşçi (Döner Sermaye)	-	-	-
	İktisadi İşletme Sözleşmeli Personel	-	-	-
	Sürekli İşçi (696 KHK'lı Ödemesi birimizden yapılan)	-	4	4
Toplam		1	9	10
Yaş Gruplarına Göre	20 YAŞ ALTI	-	-	-
	21-30 YAŞ	-	-	-
	31-40 YAŞ	1	6	7
	41-50 YAŞ	-	2	2
	51-60 YAŞ	-	1	1
	60 YAŞ ÜZERİ	-	-	-
Toplam		1	9	10

Kaynak: İdari İşler ve Destek Hizmetleri Birimi

**Tablo 21. Personelin Görevden Ayrılma Nedenleri**

AYLAR	Naklen Atanma	İstifa	Emeklilik	13/b-4	Toplam
Ocak	1		2	1	4
Şubat	1		1		2
Mart			1		1
Temmuz		1	1		2
Aralık	1				1
<b>TOPLAM</b>	<b>3</b>	<b>1</b>	<b>5</b>	<b>1</b>	<b>10</b>

**Kaynak:** İdari İşler ve Destek Hizmetleri Birimi

**Tablo 22. Hizmet İçi Eğitim Alan Personel Durumu**

Eğitimin Adı	Eğitim Tarihi	Katılan Personel Sayısı	Eğitimi Veren Birim
EBYS Ortak Klasör Eğitimi	13.2.2019	2	Personel Daire Başkanlığı
OMÜ Kalite Yönetim Sistemi Tanıtım	22.05.2019	7	SKSD
ISO 9001-2015 Toplam Kalite Yönetimi Sunumu	27.05.2019	23	SKSD
Standart Formlar	27.05.2019	7	SKSD
ISO 9001-2015 Toplam Kalite Yönetimi Sunumu	28.05.2019	65	SKSD
Arşiv yönetim Sistemi Kalem Yazılımı	27.05.2019	13	SKSD
Yangın Söndürme Eğitimi	29.08.2019	57	Samsun Büyükşehir Belediyesi İtfaiye Eğitim Dairesi
İş Sağlığı ve Güvenliği Eğitimi	9.07-11.07.2019	220	Personel Daire Başkanlığı
Resmi Yazışma ve Yazım Kuralları	12.07.2019	6	Personel Daire Başkanlığı
Elektronik Belge Yönetim Sistemi(EBYS)	17.07.2019	6	Personel Daire Başkanlığı
İşlevsel İngilizce (A1 Düzeyi)	8.7.2019-5.8.2019	1	Rektörlük
KİK Eğitim Semineri	17/18.10.2019	2	Samsun Büyükşehir Belediyesi Saska ve KİK
Hijyen Eğitimi (Beslenme Birimi Personeli)	16.10.2019	59	SKSD
<b>TOPLAM KATILIM SAYISI</b>		<b>468</b>	

**Kaynak:** İdari İşler ve Destek Hizmetleri Birimi

## 5.Sunulan Hizmetler

### 5.1. Sosyal Hizmetler

Ondokuz Mayıs Üniversitesinde engelli öğrencilerin öğrenim hayatlarını kolaylaştırmak, bu konuda gerekli tedbirleri almak ve düzenlemeler yapmak üzere “Yükseköğretim Kurumları Engelliler Danışma ve Koordinasyon Yönetmeliği” kapsamında kurulan Engelli Öğrenci Birimi engelli öğrencilere hizmet vermeye etkin bir şekilde devam etmektedir.

2019 yılında, maddi durumu yetersiz 408 öğrenciye kısmi zamanlı çalışma imkânı, 2.998 öğrenciye ise yemek bursu sağlanmıştır. Ayrıca Öğrenci Butiğine yapılan bağışlar aracılığıyla maddi durumu yetersiz 993 öğrenciye 2708 adet kıyafet yardımı yapılmıştır.

#### 5.1.1. Engelli Öğrenci Birimi

Üniversitemizde, her birey engelli adaydır düşüncesiyle, yeni yapılan eğitim alanlarının engelli öğrencilerin özelliklerine uygun olarak projelendirilmesinin yanında, engellilere uygun olmayan alanların da engelli bireylerin faydalanabilecekleri şekle dönüştürülmesi için gerekli tadilatların yapılmasına devam edilmektedir.



**Tablo 23. Engelli Öğrenci Birimi Faaliyetleri**

Sıra No	Etkinlik Türü	Sayısı
1	Eğitim faaliyeti	8
2	Eğitim gezisi	2
3	Söyleşi (birim personeli)	1
4	Sunum	6
5	Katılım sağlanan etkinlikler	12
6	Kültürel faaliyet	1
7	Çalıştay katılımı	3
8	Uluslararası forum katılımı	1
9	Engelsiz Üniversite Mekan Ödülleri Başvuru Sayısı	10
10	Engelsiz Üniversite Mekan Ödül Sayısı	7
11	Oryantasyon	1
<b>Toplam</b>		<b>52</b>

**Kaynak:** Sosyal Hizmetler Birimi

Tablo 24. Yıllara Göre Engelli Öğrenci Sayıları

I.C.1-5.1.3

Yıllar	I. Öğretim			II. Öğretim			Uzaktan Eğitim			Genel Toplam		
	K	E	Toplam	K	E	Toplam	K	E	Toplam	K	E	Toplam
2019	29	65	94	4	3	7	6	8	14	39	76	115
2018	26	48	74	5	8	13	4	7	11	35	63	98
2017	21	52	73	4	8	12	8	13	21	33	73	106
2016	17	48	65	2	8	10	8	13	21	27	69	96
2015	16	28	44	4	3	7	1	1	2	21	32	53
2014	7	3	10	4	7	11				11	10	21
2013	5	11	16	4	7	11				9	18	27

Kaynak: Sosyal Hizmetler Birimi

Tablo 25. Mezun Engelli Öğrenci Sayıları

Öğrenim Türü	Cinsiyet	Mezun Öğrenci Sayısı		2019 Yılı Toplam
		2018	2019	
I. Öğretim	Kız	1	9	24
	Erkek	6	15	
II. Öğretim	Kız	0	0	4
	Erkek	0	4	
Uzaktan Eğitim	Kız	3	0	0
	Erkek	5	0	
Toplam	Kız	4	9	28
	Erkek	11	19	
Genel Toplam		15	56	56

Kaynak: Sosyal Hizmetler Birimi

### Engelli öğrencilere sağlanan destekler

- İhtiyaca göre gönüllü personel ya da öğrenci desteği,
  - Engel durumuna uygun öğrenim ortamı (fiziki erişilebilirlik, büyük puntolu sınav kağıtları, okuyucu-işaretleyici v.b.) oluşturma,
  - Engelli öğrencilerin sosyal yaşama entegrasyonuna katkı,
  - Engelli öğrencilerin kişisel gelişim planı oluşturmalarına katkı,
  - Öğrencileri ihtiyaç duydukları burs, barınma ve psikolojik destek olanaklarına yönlendirme,
- Maddi güçlüğü bulunan engelli öğrencilerin yardımcı araç-gereçlerinin ücretsiz temini. <http://engelsiz.omu.edu.tr/> web sayfasıyla engelli öğrencilerimizin sesi olmaya devam etmektedir.





Tablo 26. Engelli Bireyler İçin Var Olan Olanaklar

I.C.1-1.2.5

Düzenlemenin Bulunduğu Yer Adı	Rampa Sayısı	Asansör Sayısı	Engelli Tuvalet Sayısı	Engelliler için Uygun Otopark	Kılavuz Yol (Bina İçi)	Kılavuz yol (Bina Dışı)
Ali Fuad Başgil Hukuk Fakültesi	1	1	-	-	-	-
Diş Hekimliği Fakültesi	1	4	5	3	-	-
Eğitim Fakültesi	6	2	4	-	1	1
Fen Edebiyat Fakültesi	4	1	-	-	-	1
Güzel Sanatlar Fakültesi	İhtiyaç Yok	1	-	1	1	1
İktisadi ve İdari Bilimler Fakültesi- Yabancı Diller Yüksekokulu	2	1	6	1	1	-
İlahiyat Fakültesi	1	-	-	1	-	-
Mühendislik Fakültesi	1	1	4	-	-	-
Tıp Fakültesi (Eski Diş Hekimliği)	1	1	-	1	-	-
Tıp Fakültesi (Derslikleri)	İhtiyaç Yok	-	-	1	-	-
Tıp Fakültesi (M. Kemal Güneşdoğdu Amfileri)	1	-	4	-	-	-
Sağlık Uyg.ve Araş.Merkezi	3	27	13	18	-	1
Turizm Fakültesi-Bafra Turizm MYO	1	2	6	1	-	-
Hacı Fevziye Arslan Bafra İşletme Fakültesi	1	1	4	1	-	-
Yaşar Doğu Spor Bilimleri Fakültesi	1	1	-	-	-	-
Ziraat Fakültesi	1	1	2	-	-	-
Veteriner Fakültesi	İhtiyaç Yok	-	-	2	-	-
Sağlık Bilimleri Fakültesi-Sağlık Hiz.MYO	1	1	1	1	1	1
Mimarlık Fakültesi	2	1	-	1	-	1
İletişim Fakültesi	2	1	-	1	-	-
Çarşamba İnsan ve Toplum Bilimleri Fakültesi	1	1	1	1	-	-
Adalet MYO.	1	1	1	-	-	-
Alaçam MYO.	1	-	-	-	-	-
Bafra MYO.	İhtiyaç Yok	-	-	-	-	-
Çarşamba Ticaret Borsası MYO.	1	1	-	1	-	-
Çarşamba Kampüsü Yemekhane Binası	1	1	1	1	-	-
Havza MYO.	1	-	-	1	-	-
Terme MYO.	2	1	1	1	-	-
Vezirköprü MYO.	İhtiyaç Yok	-	1	1	-	-
Yeşilyurt Demir Çelik MYO.	2	1	2	1	-	1
Samsun MYO.	1	1	-	1	-	1
Devlet Konservatuvarı	1	1	-	-	-	1
Saat Kulesi Dükkanları	1	-	-	-	-	1
Teknopark	3	1	-	-	-	-
KİTAM	1	1	1	1	-	-

Düzenlemenin Bulunduğu Yer Adı	Rampa Sayısı	Asansör Sayısı	Engelli Tuvalet Sayısı	Engelliler için Uygun Otopark	Kılavuz Yol (Bina İçi)	Kılavuz yol (Bina Dışı)
MAYMER	1	-	1	1	-	-
Veteriner Hayvan Hastanesi	2	-	1	3	-	-
Rektörlük	1	5	-	1	-	-
Deney Hayvanları Araştırma Merkezi (DEHAM)	-	1	-	-	-	-
Türkçe Öğretim Uyg. ve Arş. Merkezi (TÖMER)	1	1	4	-	-	-
Atatürk Kongre ve Kültür Merkezi	1	-	-	-	1	1
Merkez Kütüphane	1	2	8	1	1	1
Uzaktan Eğitim Merkezi (UZEM)-Enstitüler	3	1	1	-	-	1
Gelişimsel Eğitim Merkezi (OGEM)	-	1	4	-	-	-
Öğrenci Yaşam Merkezi	2	2	4	-	-	-
SKSD Merkez Yemekhane	İhtiyaç Yok	1	2	-	-	-
SKSD Kız Öğrenci Yurdu	1	-	1	-	-	-
SKSD Erkek Öğrenci Yurdu	1	-	-	-	-	-
SKSD İktisadi İşletme Otoparkları	-	-	-	36	-	-
Ladik Kış Sporları Eğitim Merkezi	2	1	-	-	-	-
Konukevi	İhtiyaç Yok	1	-	-	-	-
Güvenlik Müdürlüğü	İhtiyaç Yok	-	-	-	-	1
Olimpik Yüzme Havuzu ve Spor Merkezi	-	-	-	1	-	-
Onkoloji Hastanesi	1	7	7	1	-	-
<b>TOPLAM</b>	<b>64</b>	<b>76</b>	<b>90</b>	<b>86</b>	<b>6</b>	<b>14</b>

Kaynak: Sosyal Hizmetler Birimi



Kaynak: <http://www.omu.edu.tr/tr/icerik/haber/omuye-engelsiz-universite-odulu>



Yükseköğretim Kurulu (YÖK) Başkanlığı tarafından düzenlenen “Yükseköğretimde Engelsiz Ufuklar Çalıştayı ve 2019 Yılı Engelsiz Üniversite Ödül Töreni”nde OMÜ, 7 biriminin “Mekanda Erişebilirlik” kategorisini temsil eden turuncu bayrağı almaya hak kazanmasıyla en çok bayrak alan üniversiteler sıralamasında 6. oldu. Ayrıca OMÜ’nün 3 birimi de “Mekânda Erişilebilirlik Bayrağı Almaya Aday” ödülünün de sahibi oldu.



“Mekanda Erişebilirlik” kategorisinde turuncu bayrak alan birimler; Diş Hekimliği Fakültesi, Onkoloji Hastanesi, Gelişimsel Eğitim Uygulama ve Araştırma Merkezi, İktisadi ve İdari Bilimler Fakültesi, Sağlık Bilimleri Fakültesi, Merkez Kütüphane, Sağlık Uygulama ve Araştırma Merkezi (Tıp Fakültesi Hastanesi) oldu. “Mekânda Erişilebilirlik Bayrağı Almaya Aday” ödülü alan birimlerse Mühendislik Fakültesi, Eğitim Fakültesi ve Bafra İşletme Fakültesi olarak belirlendi.

Mekanda Erişebilirlik	Kurumsal Değişken Değeri
KD12.4.128 Kampüs erişilebilirlik (asansör, kılavuz yol, tuvalet, rampa vb.) oranı Kampüslerde bulunan bina sayısı :75 Tam Erişilebilir Bina Sayısı : 7	9,33

Kaynak: Sosyal Hizmetler Birimi

### 5.1.2. Kısmi Zamanlı Çalışma

2547 Sayılı Kanununun 46 ve 47'inci maddeleri ve Yükseköğretim Kurumları, Mediko-Sosyal Sağlık, Kültür ve Spor İşleri Dairesi Uygulama Yönetmeliği gereği, Üniversitemiz öğrencileri, ilgi ve yetenekleri doğrultusunda, bir işte çalışmak suretiyle kişilik ve becerileri geliştirilerek iş disiplini edinmiş, üretken bireyler olarak yetişmelerine katkıda bulunmak amacıyla Üniversitemiz birimlerinde çalıştırılmaktadır. Bu kapsamda 2019 yılında 408 öğrenciye 58.250 saat kısmi zamanlı çalışma imkânı verilmiş olup, 417.175,61 TL ödenmiştir.

**Tablo 27. Kısmi Zamanlı Çalışma Durumu**

I.C.1-5.1.16

	Yıl	Öğrenci Sayısı	Çalışma Saati	Toplam Maliyet
Kısmi Zamanlı Çalışma	2019	408	58.250	417.175,61
	2018	405	61982	397767,75

**Kaynak:** Sosyal Hizmetler Şube Müdürlüğü

#### Açıklama :

2018 Yılından KZ. Devir Olan SGK Giriş İşlem Sayısı	<b>169</b>
2019 yılı KZ. SGK Giriş İşlem Sayısı	<b>239</b>
Kısmi Zamanlı Çalışma Öğrenci Sayısı	<b>408</b>

Tablo 28. Kısmi Zamanlı Çalışma Aylık Faaliyet Tablosu

KİSMİ ZAMANLI ÇALIŞMA	OCAK	ŞUBAT	MART	NİSAN	MAYIS	HAZİRAN	TEMMUZ	AĞUSTOS	EYLÜL	EKİM	KASIM	ARALIK	TOPLAM
Devam eden Kısmi Zamanlı Öğrenci Sayısı	169	176	171	173	167	14	15	14	35	21	166	180	1301
Ay İçinde Girişi Yapılan Öğrenci Sayısı	5	9	5	4	0	0	1	23	0	37	137	18	239
Ay İçinde Çıkışı Yapılan Öğrenci Sayısı	3	9	5	5	153	1	2	2	23	0	7	12	222
Kısmi Zamanlı Çalışan Mevcut Öğrenci Sayısı	135	127	162	160	151	14	14	11	29	16	159	176	1154
Kısmi Zamanlı Çalışan Toplam Öğrenci Sayısı	169	176	171	173	167	14	15	14	35	21	166	180	1301
Kısmi Zamanlı Öğrenci SGK Giriş İşlem Sayısı	5	9	5	4	0	0	1	23	0	37	137	18	239
Kısmi Zamanlı Öğrenci SGK Çıkış İşlem Sayısı	3	9	5	5	153	1	2	2	23	0	7	12	222
Ödeme Yapılan Kısmi Zamanlı Öğrenci Sayısı	135	127	162	160	151	14	14	11	29	16	159	176	1.154
Kısmi Zamanlı Çalışma Saati	3.577	5.548	8.947	8.709	8.356	763	659	539	1.237	475	4.913	14.527	58.250
Kısmi Zamanlı Çalışan Öğrencilerin Ücretleri	25.039,00	38.836,00	62.629,00	60.963,00	58.492,00	5.341,00	4.613,00	3.773,00	8.659,00	3.325,00	34.391,00	101.689,00	407.750,00
Sosyal Güvenlik Primi Ödemeleri (Kısmi zamanlı)	250,39	388,36	626,29	609,63	584,92	53,41	46,13	37,73	86,59	33,25	1.341,67	2.568,97	6.627,34
Sağlık Primi Ödemeleri (Kısmi Zamanlı)	51,45	99,05	199,50	221,55	201,25	35,00	13,65	6,65	19,95	11,55	706,89	1.231,78	2.798,27
<b>TOPLAM</b>	<b>25.340,84</b>	<b>39.323,41</b>	<b>63.454,79</b>	<b>61.794,18</b>	<b>59.278,17</b>	<b>5.429,41</b>	<b>4.672,78</b>	<b>3.817,38</b>	<b>8.765,54</b>	<b>3.369,80</b>	<b>36.439,56</b>	<b>105.489,75</b>	<b>417.175,61</b>

Kaynak: Sosyal Hizmetler Birimi

### 5.1.3. Yemek Bursu

2547 Sayılı Kanununun 46 ve 47'inci maddeleri ve Yükseköğretim Kurumları, Mediko-Sosyal Sağlık, Kültür ve Spor İşleri Dairesi Uygulama Yönetmeliği gereği, 2019 yılında, başarılı ve gelir düzeyi düşük 2.998 öğrenciye yemek bursu verilmiştir. Ayrıca, 727.487 adet öğrenci yemeği maliyetinin altında ücretlerden öğrencilere sunulmuştur. Tüm bu hizmetlerin Dairemiz 2019 yılı bütçesine maliyeti 4.271.238.,27 TL dir.

**Tablo 29. Yemek Bursu Durumu**

I.C.1-5.1.16

		Başvuru Sayısı	Yararlanan Öğrenci Sayısı	Yemek Sayısı	Toplam Maliyet
2019 Yılı	Yemek Bursu	5285	2.998	50.940	4.271.238,27
	Desteklenen Öğrenci Yemeği		52.605	727.487	
2018 Yılı	Yemek Bursu	5331	2.929	32.218	2.665.477,25
	Desteklenen Öğrenci Yemeği		53.694	871.567	

Kaynak : Sosyal Hizmetler Birimi,"[http://sayilarla.omu.edu.tr/?page=yillara\\_gore\\_ogrenci\\_sayisi](http://sayilarla.omu.edu.tr/?page=yillara_gore_ogrenci_sayisi)"

**Tablo 30. Birimlere Göre Yemek Bursu Durumu**

BİRİM ADI	2018 -2019 YILI BAHAR YARIYILI	2019 -2020YILI GÜZ YARIYILI
ALİ FUAD BAŞGİL HUKUK FAKÜLTESİ	26	25
DİŞ HEKİMLİĞİ FAKÜLTESİ	19	20
EĞİTİM FAKÜLTESİ	167	168
FEN-EDEBİYAT FAKÜLTESİ	129	136
GÜZEL SANATLAR FAKÜLTESİ	12	14
İKTİSADİ VE İDARİ BİLİMLER FAKÜLTESİ	63	68
İLAHİYAT FAKÜLTESİ	63	68
İLETİŞİM FAKÜLTESİ	27	35
İNSAN VE TOPLUM BİLİMLERİ FAKÜLTESİ	0	1
MİMARLIK FAKÜLTESİ	18	19
MÜHENDİSLİK FAKÜLTESİ	144	139
SAĞLIK BİLİMLERİ FAKÜLTESİ	56	63
TIP FAKÜLTESİ	64	68
TURİZM FAKÜLTESİ	8	12
VETERİNER FAKÜLTESİ	17	18
YAŞAR DOĞU SPOR BİLİMLERİ FAKÜLTESİ	49	52
ZİRAAT FAKÜLTESİ	44	51
19 MAYIS DEVLET KONSERVATUVARI	3	3
BAFRA İŞLETME FAKÜLTESİ	0	1
<b>FAKÜLTE / YÜKSEKOKUL TOPLAM</b>	<b>909</b>	<b>961</b>
ADALET MESLEK YÜKSEKOKULU	6	7
ALAÇAM MESLEK YÜKSEKOKULU	25	28
BAFRA MESLEK YÜKSEKOKULU	11	18
BAFRA TURİZM MESLEK YÜKSEKOKULU	1	3
ÇARŞAMBA TİCARET BORSASI M.Y.O	60	52
HAVZA MESLEK YÜKSEKOKULU	42	34
SAĞLIK HİZMETLERİ M.Y.O	90	94
SAMSUN MESLEK YÜKSEKOKULU	88	76
TERME MESLEK YÜKSEKOKULU	20	18
VEZİRKÖPRÜ MESLEK YÜKSEKOKULU	40	31
YEŞİLYURT DEMİR ÇELİK M.Y.O	49	36
<b>MESLEK YÜKSEKOKULU TOPLAM</b>	<b>432</b>	<b>397</b>
EĞİTİM BİLİMLERİ ENSTİTÜSÜ	15	20
FEN BİLİMLERİ ENSTİTÜSÜ	30	46
SAĞLIK BİLİMLERİ ENSTİTÜSÜ	15	13
SOSYAL BİLİMLER ENSTİTÜSÜ	24	34
GÜZEL SANATLAR ENSTİTÜSÜ	-	2
<b>ENSTİTÜLER TOPLAM</b>	<b>84</b>	<b>115</b>
<b>TOPLAM</b>	<b>1425</b>	<b>1473</b>
8. MADDENİN 1. FIKRASINDAN YEMEK BURSUNDAKİ ALANLAR	15	
8. MADDENİN 2. FIKRASINDAN YEMEK BURSUNDAKİ ALANLAR	8	7
8. MADDENİN 3. FIKRASINDAN YEMEK BURSUNDAKİ ALANLAR	43	27
<b>GENEL TOPLAM</b>	<b>1491</b>	<b>1507</b>
2019 YILINDA YEMEK BURSUNDAN YARARLANAN ÖĞRENCİ SAYISI	<b>2998</b>	

**Kaynak:** Sosyal Hizmetler Şube Müdürlüğü

Not 1 : 2018-2019 Eğitim- Öğretim Yılı (Bahar Yarıyılı) Yemek Bursu Kontenjanı Öğrenci Sayılarına Ek Kontenjan sayıları ve 8. Madde eklenmiştir.

Not 2 : 2019-2020 Eğitim- Öğretim Yılı (Güz Yarıyılı) Yemek Bursu Kontenjanı Öğrenci Sayılarına Ek Kontenjan sayıları eklenmemiştir.

**Tablo 31. Kurum İçi Burs Alan Öğrenci Sayısı**

AYLAR	Kısmi Zamanlı Çalışma	Yemek Bursu	Burslardan Yararlanan Toplam Öğrenci Sayısı
OCAK	170	1485	1655
ŞUBAT	171	1485	1656
MART	171	1491	1662
NİSAN	171	1491	1662
MAYIS	169	1491	1660
HAZİRAN	14	0	14
TEMMUZ	15	0	15
AĞUSTOS	14	0	14
EYLÜL	35	0	35
EKİM	47	0	47
KASIM	177	1500	1677
ARALIK	177	1507	1684

**Kaynak:** Sosyal Hizmetler Şube Müdürlüğü

#### 5.1.4. Öğrenci Butiği Hizmeti

Üniversitemiz Sosyal Yaşam Merkezinde bulunan öğrenci butiği ihtiyaç sahibi öğrencilerimize destek amacıyla kurulmuştur. Butiğe bağışlanan giyim-kuşam malzemeleri butik görevlileri tarafından titizlikle tasnif edilerek raflara dizilmekte ve başvuran her öğrenci kimlik kartını göstermek suretiyle her eğitim öğretim yılında beğendikleri 4 ürünü bedelsiz olarak alabilmektedir.

**Tablo 32. Öğrenci Butiği Yıllık Faaliyetleri**

2019 yılı Aylar	Bağış Yapan kişi / Kurum Sayısı	Bağışlanan Ürün Sayısı	Ürün Alan Öğrenci Sayısı	Öğrenciye Verilen Ürün Sayısı
OCAK	0	0	128	391
ŞUBAT	1	8	135	392
MART	0	0	223	609
NİSAN	1	36	210	621
MAYIS	0	0	0	0
HAZİRAN	0	0	0	0
TEMMUZ	0	0	0	0
AĞUSTOS	0	0	0	0
EYLÜL	0	0	0	0
EKİM	2	20	133	298
KASIM	2	20	100	239
ARALIK	0	0	64	158
<b>TOPLAM</b>	<b>6</b>	<b>84</b>	<b>993</b>	<b>2708</b>

**Kaynak:** Sosyal Hizmetler Şube Müdürlüğü



**Tablo 33. Öğrenci Butiği Bağış Durumu**

Yıllar	Önceki Yılda Devir	Gelen ürün Sayısı	Toplam ürün Sayısı	Çıkan ürün Sayısı	Kalan ürün Sayısı	Faydalanan Öğrenci Sayısı
2016	6.039	4.578	10.617	5.746	4.871	1.796
2017	4.871	6.098	10.969	7.420	3.549	2.408
2018	3.549	7.449	10.998	7.896	3.102	2.385
2019	3.102	84	3.186	2.708	478	993

**Kaynak:** Sosyal Hizmetler Birimi

## 5.2. Öğrenci Yurtları

Üniversitemiz Öğrenci Yurtları OMÜ Öğrenci Yurtları Yönergesi hükümleri kapsamında yönetilmektedir. Öğrenci Yurtlarından yararlanmak isteyen öğrenciler Kalite Sisteminde bulunan PP.4.7.FR.0097-Öğrenci Yurdu Konaklama Talep Dilekçesini doldurmak suretiyle başvuru yapabilmektedirler. Yurt ücretleri yönergenin 23 ve 24 maddeleri, Yurt Yönetim Kurulu Kararı ve Kamu Sosyal Tesislerine İlişkin Tebliğ çerçevesinde belirlenmektedir.

**Tablo 34. Barınma Ücretleri**

Oda Tipi	2017 - 2018 Öğretim Yılı	2018 - 2019 Öğretim Yılı	2019 - 2020 Öğretim Yılı	Güvence Bedeli
Tek Kişilik	335	400	520	1 Aylık Oda Ücreti
İki Kişilik	230	290	400	
Üç Kişilik	200	250	350	
Dört Kişilik	180	225	300	
Misafir Öğrenci	10,00 /Gün	15	25	

**Kaynak:** Yurtlar Birimi

### 5.2.1. Kız Öğrenci Yurdu

Üniversitemiz Kız Öğrenci Yurdu Atakum ilçesi Mimar Sinan Mahallesiinde 167'nci sokakta bulunmaktadır. Yurtta iki, üç ve dört kişilik odalarda barınma hizmeti sunulmaktadır. Her katta bir dinlenme salonu ve ayrıca TV odası bulunmaktadır. Barınma ve çalışma ortamlarıyla oldukça konforlu olan yurtlarımızda öğrencilerin kullanımına açık tam donanımlı mutfak da mevcuttur. Ayrıca kız yurdunda her yıl düzenli olarak ücretsiz Halk Eğitim Kursları düzenlenmektedir.



Tablo 35. Kız Öğrenci Yurdu A Blok Oda ve Yatak Durumu

Oda	1.Kat	2.Kat	3. Kat	4. Kat	Toplam Oda	Toplam Yatak
1 Kişilik		1			1	1
2 Kişilik	5	8	9	1	23	46
3 Kişilik	2	5	5		12	36
4 Kişilik	1	1	1		3	12
Toplam Oda Sayısı	8	15	15		39	
Toplam Yatak Sayısı	20	36	37	2		95

Kaynak: Yurtlar Birimi

Kaynak: <http://www.omu.edu.tr/tr/icerik/uluslararasi-ogrenciler-bos-zamanlarini-el-sanatlarini-ogrenerek-geciriyorlar>

Tablo 36. Yurt Öğrenci Faaliyetleri

Faaliyetin Adı	Katılımcı Sayısı	Yeri
Örgü-Kâğıt, rölyef ve ebru kursları	12	Kız Öğrenci Yurdu
İşaret Dili Eğitimi Kursu	12	Kız Öğrenci Yurdu

Kaynak: Yurtlar Birimi

### 5.2. 2. Erkek Öğrenci Yurdu

Erkek öğrenci yurdu iki bloktan oluşmaktadır. Her blok iki kat olup tek, iki, üç ve dört kişilik odalar bulunmaktadır. Toplam yatak kapasitesi 82'dir. A ve B Bloklarda ayrı ayrı ortak mutfak ve TV odaları olup genel bir ders çalışma odası da mevcuttur. Yurt hafif raylı sistem ve dolmuş hattına oldukça yakın olup şehir merkezine ve Üniversite kampüsüne ulaşım oldukça kolaydır.



**Tablo 37. Erkek Öğrenci Yurdu A-B Blok Oda ve Yatak Durumları**

ODA	A BLOK			B BLOK			Toplam Yatak Sayısı
	1.KAT	2. KAT	Toplam Oda	1.KAT	2.KAT	Toplam Oda	
1 Kişilik	6	6	12	3	3	6	18
2 Kişilik	4	4	8	5	5	10	36
3 Kişilik				2	2	4	12
4 Kişilik	1	1	2	1	1	2	16
Toplam Oda Sayısı	11	11	22	11	11	22	
Toplam Yatak Sayısı	18	18	36	23	23	46	82

**Kaynak:** Yurtlar Birimi

### 5.3. Beslenme Hizmetleri

Üniversitemiz öğrenci ve personelinin beslenme ihtiyaçları, Güzel Sanatlar ve Kurupelit Kampüsü ile ilçelerimizde bulunan öğrenci ve personel yemekhanelerinde karşılanmaktadır. Kurupelit Kampüsü Merkez yemekhanede her gün dört çeşit olarak üretilmekte olan yemekler Kurupelit ve Güzel Sanatlar Kampüslerinde servis edilmektedir. İlçelerde bulunan kampüslerin yemek ihtiyaçları ihale usulü ile temin edilmektedir. Buralarda verilen yemek hizmetlerinin kontrolü ilgili birimlerde oluşturulan İdari Denetim Komisyonları ve Başkanlığımız Kontrol Teşkilatı tarafından yapılmaktadır. Personel ve öğrencilerimizin beslenme ihtiyaçları Üniversitemiz genelinde 4.682 kişi kapasiteli 28 yemekhanede karşılanmaktadır.

Tablo 38. Yemekhane Alanları ve Kapasiteleri

I.C.1-1.3.1.1

Sıra No	Yemekhaneler	Öğrenci			Personel			Ortak Kullanılan Yemekhaneler		
		Yemekhaneleri			Yemekhaneleri					
		Kapasite	m <sup>2</sup>	Adet	Kapasite	m <sup>2</sup>	Adet	Kapasite	m <sup>2</sup>	Adet
<b>A-MERKEZ MUTFAĞA BAĞLI YEMEKHANELER TOPLAMI (Kurupelit Yerleşkesi)</b>		2.256	5.328	8	988	2.538	7	74	94	1
1	Rektörlük Yemekhanesi				176	390	1			
2	Eğitim Fakültesi Yemekhanesi	336	800	2	64	100	1			
3	İktisadi ve İdari Bilimler Fakültesi Yemekhanesi	360	1.368	1						
4	İlahiyat Fakültesi Yemekhanesi				116	210	1			
5	Merkez Öğrenci Yemekhanesi	512	924	2	252	588	1			
6	Sağlık Bilimleri Fakültesi Yemekhanesi	108	196	1	36	130	1			
7	Öğrenci Yaşam Merkezi Yemekhanesi	736	1.500	1	280	1.000	1			
8	Güzel Sanatlar Kampüsü Yemekhanesi	204	540	1	64	120	1			
9	İlahiyat Fakültesi (ADİM) Yemekhanesi							74	94	1
<b>B-İLÇE KAMPÜS YEMEKHANELERİ TOPLAMI</b>		524	1.174	3	160	267	3	680	1.253	6
10	Mustafa Kemal Güneşdoğdu Kampüsü Yemekhanesi	220	324	1	64	130	1			
11	Turizm Fakültesi Yemekhanesi (Bafra Yerleşkesi)	180	330	1	48	72	1			
12	Alaçam Meslek Yüksekokulu Yemekhanesi							84	354	1
13	Bafra Meslek Yüksekokulu Yemekhanesi							100	200	1
14	Çarşamba Ticaret Borsası Meslek Yüksekokulu Yemekhanesi							150	168	1
15	Havza Meslek Yüksekokulu Yemekhanesi							108	114	1
16	Terme Meslek Yüksekokulu Yemekhanesi							120	213	1
17	Vezirköprü Meslek Yüksekokulu Yemekhanesi							118	204	1
18	Yeşilyurt Demir-Çelik Meslek Yüksekokulu Yemekhanesi	124	520	1	48	65	1			
<b>Genel Toplamlar</b>		<b>2.780</b>	<b>6.502</b>	<b>11</b>	<b>1.148</b>	<b>2.805</b>	<b>10</b>	<b>754</b>	<b>1.347</b>	<b>7</b>

Kaynak: Beslenme Hizmetleri Birimi



**Tablo 39. Beslenme Hizmetleri Birimi Tarafından Etkinliklere Verilen Destekler**

SIRA NO	TARİHİ	DESTEK VERİLEN FAALİYETİN ADI	FALİYETİN YAPILDIĞI YER	KATILIMCI SAYISI
1	7-11.1.2019	KÜTÜPHANEDE ÇORBA İKRAMI	KÜTÜPHANE	750
2	1.2.2019	AKDAĞ ÖĞRENCİ GEZİSİ KÖFTE-AYRAN İKRAMI	OMÜ AKDAĞ TESİSLERİ	250
3	25-27.2.2019	TÜBİTAK YEMEĞİ		769
4	6.3.2019	BANGLADEŞ KÜLTÜR ETKİNLİĞİ	KONGRE KÜLTÜR MERKEZİ	300
5	12-13.3.2019	IDEA 19	KONGRE KÜLTÜR MERKEZİ	100
6	21.3.2019	NEVRUZ ETKİNLİKLERİ	YAŞAM MERKEZİ	1.500
7	25-27.3.2019	TÜBİTAK YEMEĞİ		758
8	8-12.4.2019	ÇORBALAR BİZDEN ETKİNLİĞİ	KÜTÜPHANE	750
9	13.4.2019	ULUSAL PLASTİK, REKONSTRÜKTİF VE ESTETİK CERRAHİ ÖĞRENCİ KONGRESİ	KONGRE KÜLTÜR MERKEZİ	250
10	15-19.4.2019	TİYATRO FESTİVALİ	OMÜ SAHNESİ	225
11	24-25.4.2019	III.ENGELSİZ OMÜ GÜNLERİ	YAŞAM MERKEZİ	36
12	25.4.2019	GÜZEL SANATLAR FAKÜLTELERİ DEKANLAR VE KONSERVATUAR MÜDÜRLERİ TOPLANTISI	GÜZEL SANATLAR KAMPÜSÜ	110
13	26.4.2019	TÜRKİYE İÇ DENETİM ENSTİTÜSÜ GELECEK ZİRVESİ 2019	KONGRE KÜLTÜR MERKEZİ	150
14	29.4.2019	TÜRK HALK MÜZİĞİ TOPLULUĞU KONSERİ	KONGRE KÜLTÜR MERKEZİ	50
15	30.4.2019	TÜRK SANAT MÜZİĞİ TOPLULUĞU KONSERİ	KONGRE KÜLTÜR MERKEZİ	50
16	3.5.2019	OMÜ TANITIM GÜNLERİ		2.000
17	23.5.2019	REKTÖRLÜK İFTAR YEMEĞİ		1.400
18	10.6.2019	BAYRAMLAŞMA	KONGRE KÜLTÜR MERKEZİ	1.500
19	9.8.2019	BAYRAMLAŞMA	KONGRE KÜLTÜR MERKEZİ	1.000
20	31.8/1.9.2019	32.ULUSAL MATEMATİK SEMPOZYUMU	KONGRE KÜLTÜR MERKEZİ	212
21	5-6.9.2019	VI.ULUSAL MEYVELER SEMPOZYUMU	KONGRE KÜLTÜR MERKEZİ	112
22	12-13.9.2019	UBMK KONFERANSI	KONGRE KÜLTÜR MERKEZİ	300
23	18-22.11.2019	AKİL GENÇLİK TOPLULUĞU "ÇORBALAR BİZDEN" ETKİNLİĞİ	KÜTÜPHANE	750
24	29.11.2019	II.GIDA VE SAĞLIKLI BESLENME SEMPOZYUMU SU ÜRÜNLERİ VE SAĞLIK	KONGRE KÜLTÜR MERKEZİ	100
25	5.12.2019	"MÜKEMMEL KADINLAR MÜKEMMEL İŞLER" KONULU PANEL	MÜHENDİSLİK FAKÜLTESİ	150
26	6.12.2019	ÖZBEKİSTAN TANITIM GÜNÜ	KONGRE KÜLTÜR MERKEZİ	300
<b>TOPLAM</b>				<b>13.872</b>

Kaynak: Beslenme Hizmetleri Birimi



Kütüphanede Çorba İkramı (7-11.1.2019)



3. Engelsiz OMÜ Günleri (24-25.4.2019)



İftar Yaşam Merkezi (23.5.2019)

Yemek Çeşitleri	2019
Çorba Türü Sayısı	13
Ana Yemek Türü Sayısı	49
3 Yemek Türü Sayısı	34
4. Yemek Türü Sayısı	28

Kaynak: Beslenme Hizmetleri Birimi

### 5.3.1. Kimlik Basım Hizmeti

Üniversitemizdeki bütün yemekhanelerde otomasyon sistemine geçilmiştir. Bir inovasyon uygulaması diyebileceğimiz “Akıllı Kart” uygulaması sayesinde, kişilerin kartlarına bakiye yüklemesini online ortamda yaparak yemek hizmetine daha kolay ulaşması sağlanmıştır. Personel ve öğrencilerimize kimlik basım hizmeti kapsamında Ücretli 1.626 adet Ücretsiz 5.630 adet toplam 7.256 adet kimlik basım gerçekleştirilmiştir. Öğrencilerimize firma (Hayat Teknoloji Bilgisayar Sistemleri Kart. Bas. Hiz. San.Tic.) toplu kimlik basım hizmeti kapsamında 11.387 adet kimlik basım gerçekleştirilmiştir.

**Tablo 40. Kimlik Basım Yıllık Faaliyet İcmali**

Kimlik Türü	Ücretli Basılan Kimlik Sayısı	Ücretsiz Basılan Kimlik Sayısı	Basılan Toplam Kimlik Sayısı
	2019	2019	2019
Akademik	126	479	605
Emekli	0	19	19
İdari	169	169	338
Sürekli İşçi	131	59	190
657-4/b Sözleşmeli Personel	32	46	78
Geçici İşçi	48	194	242
Öğrenci	1.102	3.745	4.847
Havuz Üyelik Kartı	0	805	805
Otopark Üyelik Kartı	0	114	114
Kurum Dışı	18	0	18
<b>TOPLAM</b>	<b>1.626</b>	<b>5.630</b>	<b>7.256</b>

**Kaynak:** Beslenme Hizmetleri Birimi

Malzeme Gideri	ŞUBAT	TEMMUZ	EKİM	ARALIK	TOPLAM
		1.386,50	14.101,00	12.185,49	7.630,00

## 5.4. KÜLTÜR VE SPOR HİZMETLERİ

### 5.4.1. Kültür hizmetleri

Öğrencilerin ilgi alanlarına göre boş zamanlarını değerlendirmeleri, yeni ilgi alanları ile birlikte dinlenme ve eğlenme alışkanlığı kazanmaları, güzel sanatlarla ilgili faaliyetleri izleme imkânı bulmaları, isterlerse bu faaliyetlere katılmalarını temin etmek amacıyla aşağıda belirtilen faaliyetler yürütülür.

- Resim ve fotoğraf sergileri,
- Kültür ve Sanat alanlarında konser, tiyatro vb. faaliyetler,
- Sanatsal faaliyetlerde bulunan kişi ve kuruluşlarla işbirliği yaparak öğrencilerin daha geniş ölçüde sanat ve kültür faaliyetlerinden yararlanmalarını sağlamak,
- Öğrencilerin boş zamanlarında ilgi ve yeteneklerine göre sanat ve kültür çalışmaları yapmaları için resim, fotoğraf, el sanatları, halk dansları, klasik dans, müzik ve benzeri faaliyet alanlarında kurslar, çalışma grupları, korolar oluşturmak, bu grup ve koroların Üniversite içinde ve dışında konser, gösteri ve sergi gibi faaliyetlerde bulunmalarını sağlamak.
- Öğrenci topluluklarının kongre, konferans, panel, çalıştay, seminer vb. etkinlikleri desteklemek.

**Tablo 41. Öğrenci Topluluk Durum Tablosu**

III.B.1-1.17

	Topluluk Sayısı	Üye Sayısı
<b>Öğrenci Topluluk ve Üye Sayısı</b>	<b>112</b>	<b>10.927</b>
<b>Aktif Olan Mesleki Topluluk ve Üye Sayısı</b>	<b>31</b>	<b>3.196</b>
<b>Pasif Olan Mesleki Topluluk ve Üye Sayısı</b>	<b>7</b>	<b>367</b>
<b>Toplam Mesleki Topluluk ve Üye Sayısı</b>	<b>38</b>	<b>3.563</b>
<b>Aktif Olan Sosyal Topluluk ve Üye Sayısı</b>	<b>66</b>	<b>6.730</b>
<b>Pasif Olan Sosyal Topluluk ve Üye Sayısı</b>	<b>8</b>	<b>634</b>
<b>Toplam Sosyal Topluluk ve Üye Sayısı</b>	<b>74</b>	<b>7.364</b>

Sayı	Aktif/Pasif	Mesleki Topluluklar	Faaliyet Başlangıç Tarihi	Üye Olan Öğrenci Sayısı
1	Aktif	Ali Fuad Başgil Hukuk Topluluğu	01.12.2017	31
2	Aktif	Avrupa Tıp Öğrencileri Birliği	30.11.2012	63
3	Aktif	Coğrafya Topluluğu	24.01.2017	144
4	Aktif	Diş Hekimliği Araştırma Topluluğu	01.12.2017	71
5	Aktif	Ekonomi Araştırmaları Topluluğu	01.12.2017	57
6	Aktif	Elektrik Elektronik Mühendisleri Enstitüsü Topluluğu	17.10.2014	399
7	Aktif	Endüstri Mühendisliği Mükemmellik Topluluğu	24.11.2010	168
8	Aktif	Fotoğrafçılık Topluluğu	01.12.2017	94
9	Aktif	Gıda Topluluğu	24.03.2004	259



Sayı	Aktif/Pasif	Mesleki Topluluklar	Faaliyet Başlangıç Tarihi	Üye Olan Öğrenci Sayısı
10	Aktif	Hemşirelik ve Halk Sağlığı Topluluğu	18.01.2019	73
11	Aktif	İktisadi Düşünceler Topluluğu	08.11.2019	0
12	Aktif	İnşaat Mühendisliği Topluluğu	26.12.2014	102
13	Aktif	Matematik Topluluğu	08.11.2019	7
14	Aktif	Okul Öncesi Düşler Topluluğu	01.12.2017	189
15	Aktif	Pazarlama İletişimi Topluluğu	09.11.2018	20
16	Aktif	Proses Topluluğu	01.12.2017	57
17	Aktif	Psikoloji Topluluğu	20.11.2015	255
18	Aktif	Psikolojik Danışmanlık ve Rehberlik Topluluğu	12.04.2010	162
19	Aktif	Sınıf Öğretmenliği Topluluğu	09.11.2018	122
20	Aktif	Sine-Düş Topluluğu	24.01.2017	107
21	Aktif	Sosyal Bilgiler Eğitimi Topluluğu	08.11.2019	0
22	Aktif	Sosyoloji Topluluğu	09.04.2014	58
23	Aktif	Tarım Topluluğu	01.12.2017	59
24	Aktif	Tarih Topluluğu	08.02.2011	121
25	Aktif	Turizm Topluluğu	01.12.2017	32
26	Aktif	Türk Tıp Öğrencileri Uluslararası Komitesi Topluluğu (TurkMSIC)	01.12.2017	34
27	Aktif	Uluslararası Hukuk ve Diplomasi Topluluğu	08.11.2019	4
28	Aktif	Uluslararası Ticaret ve Lojistik Topluluğu	24.01.2017	209
29	Aktif	Uluslararası Veteriner Öğrencileri Topluluğu	08.10.2014	113
30	Aktif	Veteriner Fakültesi Öğrenci Topluluğu	02.04.2014	87
31	Aktif	Yaşatan Eller Paramedik Öğrenci Topluluğu	09.11.2018	99
32	Pasif	Almanca Sohbet Topluluğu	01.12.2017	43
33	Pasif	Arkeoloji Topluluğu	20.11.2014	32
34	Pasif	Harita Mühendisleri Topluluğu	09.11.2018	88
35	Pasif	Makine Bilişim Topluluğu	01.12.2017	88
36	Pasif	Organizasyon Medya Topluluğu	01.12.2017	45
37	Pasif	Radyo Topluluğu	09.11.2018	26
38	Pasif	Reklam Topluluğu	1.12.2017	45
<b>TOPLAM</b>				<b>3.563</b>

Sayı	Aktif/Pasif	Sosyal Topluluk	Faaliyet Başlangıç Tarihi	Üye Olan Öğrenci Sayısı
1	Aktif	Akademik Düşünce Eğitim Medeniyet Topluluğu (ADEM)	01.12.2017	67
2	Aktif	Animasyon ve Oyun Geliştirme Topluluğu	08.11.2019	32
3	Aktif	Atatürkçü Düşünce Topluluğu	16.07.2010	125
4	Aktif	Balkan Araştırmaları Topluluğu	16.07.2010	88
5	Aktif	Bir Avuç Mutluluk Topluluğu	08.11.2019	41
6	Aktif	Çevre Topluluğu	09.11.2018	61
7	Aktif	Dağcılık ve Kış Sporları Arama Kurtarma Top.	01.04.2016	197
8	Aktif	Damla Topluluğu	24.01.2017	102
9	Aktif	Dans Topluluğu	01.12.2017	148

Sayı	Aktif/Pasif	Sosyal Topluluk	Faaliyet Başlangıç Tarihi	Üye Olan Öğrenci Sayısı
10	Aktif	Dede Korkut Kültür ve Aratırma Topluluğu	08.11.2019	10
11	Aktif	Deniz Elçileri Topluluğu	09.11.2018	36
12	Aktif	Diyolojik Okumalar Topluluğu	08.11.2019	25
13	Aktif	E-Spor Topluluğu	01.12.2017	413
14	Aktif	Fayda Topluluğu	08.11.2019	12
15	Aktif	Geleneksel Okçuluk Topluluğu	01.12.2017	106
16	Aktif	Genç Kızılay Topluluğu	01.12.2017	228
17	Aktif	Genç Tema Üniversite Topluluğu	08.11.2019	0
18	Aktif	Gençlik Topluluğu	27.08.2010	171
19	Aktif	Genç Yazarlar Topluluğu	09.11.2018	171
20	Aktif	Halk Oyunları Topluluğu	05.10.2010	134
21	Aktif	Herkes İçin Felsefe Topluluğu	08.11.2019	29
22	Aktif	İlim Kültür ve Sanat Topluluğu	08.11.2019	83
23	Aktif	İlmi ve Fikri Araştırmalar Topluluğu	30.11.2012	76
24	Aktif	İnsan Hak ve Hürriyetleri Topluluğu	02.04.2014	72
25	Aktif	Kadın ve Adalet Topluluğu	01.12.2017	73
26	Aktif	Kafkasya Araştırma Topluluğu	30.11.2012	77
27	Aktif	Kişisel Verileri Koruma Topluluğu	08.11.2019	0
28	Aktif	Kobi ve Girişimcilik Topluluğu	24.04.2015	300
29	Aktif	Kuş Gözlem Topluluğu	12.08.2010	79
30	Aktif	Medeniyet Kültür Sanat ve Fikir Topluluğu	23.11.2018	54
31	Aktif	Milliyetçi Düşünce Topluluğu	01.12.2017	77
32	Aktif	Modern Müzik Topluluğu	01.03.2010	54
33	Aktif	Motor Sporları Topluluğu	01.12.2017	79
34	Aktif	Münazara Topluluğu	09.11.2018	38
35	Aktif	Ombudsmanlık Topluluğu	01.12.2017	45
36	Aktif	OMÜ Su Sporları Topluluğu	09.11.2018	47
37	Aktif	Pazarlama Topluluğu	08.11.2019	15
38	Aktif	Rock Topluluğu	13.10.2010	255
39	Aktif	Sağlık Topluluğu	17.10.2005	71
40	Aktif	Sanat ve Tasarım Topluluğu	12.08.2014	149
41	Aktif	Satranç Topluluğu	09.11.2018	70
42	Aktif	Siber Güvenlik Topluluğu	20.11.2014	271
43	Aktif	Sosyal Bilimler ve Kültür Topluluğu	13.10.2010	30
44	Aktif	Sosyal Hizmet Topluluğu	01.12.2017	173
45	Aktif	Sosyal Yaşamı Destekleme Topluluğu	04.11.2014	86
46	Aktif	Sürdürülebilir Yaşam Topluluğu	8.11.2019	7
47	Aktif	Tiyatro Topluluğu	16.07.2010	363
48	Aktif	Türk Dünyası Araştırmaları Topluluğu	09.11.2018	28
49	Aktif	Türk Edebiyatı ve Şiiri Araştırmaları Topluluğu	09.11.2018	48
50	Aktif	Türk Halk Müziği Topluluğu	16.07.2010	79
51	Aktif	Türk Sanat Müziği Topluluğu	16.07.2010	43
52	Aktif	Türkçe Topluluğu	08.11.2019	31
53	Aktif	Ufuk Ötesi Topluluğu	19.10.2009	39

Sayı	Aktif/Pasif	Sosyal Topluluk	Faaliyet Başlangıç Tarihi	Üye Olan Öğrenci Sayısı
54	Aktif	ultrAslan-UNI Topluluğu	24.01.2017	321
55	Aktif	Uluslararası Öğrenci Topluluğu	01.12.2017	94
56	Aktif	Uzakdoğu Topluluğu	24.01.2017	194
57	Aktif	ÜNİFEB Topluluğu	01.12.2017	114
58	Aktif	ÜNİSAM Topluluğu	24.01.2017	71
59	Aktif	Üniversiteli Ahbap Topluluğu	08.11.2019	69
60	Aktif	Üniversiteli Akil Gençlik (üniak) Topluluğu	09.11.2018	165
61	Aktif	Üniversiteli Beşiktaşlılar (ÜNİBJK) Topluluğu	09.11.2018	127
62	Aktif	Üniversiteli Trabzonsporlular Topluluğu	08.11.2019	13
63	Aktif	Yabancı Diller Topluluğu	08.11.2019	37
64	Aktif	Yapay Zeka Topluluğu	09.11.2018	138
65	Aktif	Yeniler Topluluğu	24.01.2017	42
66	Aktif	Yenilikçi Düşünce ve Uygulama Topluluğu	09.11.2018	237
67	Pasif	Bisiklet Topluluğu	22.10.2008	83
68	Pasif	Dövüş Sanatları Topluluğu	01.12.2017	77
69	Pasif	Genç Liderler Topluluğu	02.04.2014	114
70	Pasif	Genç Yeşilay Topluluğu	24.01.2017	94
71	Pasif	Hacı Bektaşî Veli Araştırmaları Topluluğu	30.11.2012	32
72	Pasif	Öncü Yüzler Topluluğu	24.01.2017	54
73	Pasif	Özgür Yazılım ve Açık Kaynak Topluluğu	07.12.2009	142
74	Pasif	Sinema Topluluğu	9.11.2018	38
<b>TOPLAM</b>				<b>7.364</b>

**Kaynak:** Kültür ve Spor Birimi

**Tablo 42. Kapanan Öğrenci Topluluk Durum Tablosu**

Sayı	Mesleki Topluluklar	Faaliyet Başlangıç Tarihi	Kapanma Tarihi
1	Dijital Tasarım Topluluğu	01.12.2017	8.11.2019
2	Edebiyat Araştırmaları Topluluğu	01.12.2017	8.11.2019
3	Eğitimde Bilişim Teknolojileri	24.01.2017	8.11.2019
4	Genç Yeryüzü Doktorları Topluluğu	28.11.2014	8.11.2019
5	Nanoteknoloji ve Araştırma Topluluğu	08.04.2015	8.11.2019
6	Sanat Tarihi Topluluğu	09.02.2015	8.11.2019
Sayı	Sosyal Topluluklar	Faaliyet Başlangıç Tarihi	Kapanma Tarihi
1	İktisat ve Siyaset Bilimi Topluluğu	26.12.2011	8.11.2019
2	Briç Topluluğu	25.10.2013	8.11.2019
3	Düşünen Kitap Topluluğu	01.12.2017	8.11.2019
4	İbadethane Hizmetleri Topluluğu	01.12.2017	8.11.2019
5	Karikatür Topluluğu	27.12.2010	8.11.2019
6	Kritik Analitik Düşünce Topluluğu	30.11.2012	8.11.2019
7	Toplumsal Farkındalık Topluluğu	24.01.2017	8.11.2019

**Kaynak:** Kültür ve Spor Birimi

### 5.4.2. Topluluk Odaları

Topluluk odaları öğrencilerimizin ders dışı zamanlarını değerlendirmeleri, üye oldukları toplulukların çalışmalarını yürütmeleri, diğer toplulukların üyeleriyle ortak çalışma olanağı bularak daha sık iletişim kurabilmeleri, paylaşma, yardımlaşma ve araştırmaya dönük ortak üretim yapabilmeleri amacıyla hazırlanmış mekanlardır.

**Tablo 43. Topluluk Odaları**

Sıra No	Oda Adı	Topluluk Adı
<b>Öğrenci Sosyal Yaşam Merkezi</b>		
1	Y1	Topluluklar Çalışma Salonu
2	Y2	Münazara Topluluğu
		Çevre Topluluğu
		Genç Kızılay Topluluğu
		Damla Topluluğu
		Özgür Yazılım Ve Açık Kaynak Topluluğu
3	Y3	Genç Yeşilay Topluluğu
		Kadın ve Adalet Topluluğu
		Türk Dünyası Araştırmaları Topluluğu
		Genç Liderler Topluluğu
		Siber Güvenlik Topluluğu
4	Y4	Balkan Araştırmaları Topluluğu
		IEEE Topluluğu
		Omü Uzakdoğu Topluluğu
		Genç Yazarlar Topluluğu
		Sosyal Hizmet Topluluğu
5	Y5	Sosyal Yaşamı Destekleme Topluluğu
		Yeniler Topluluğu
		Türk Edebiyatı Ve Şiiri Araştırmaları Topluluğu
		Ünifeb Topluluğu
		Üniversiteli Beşiktaşlılar Topluluğu
6	Y6	Öncü Yüzler Topluluğu
		Yapay Zeka Topluluğu
		Kuş Gözlem Topluluğu
		Yenilikçi Düşünce Ve Uygulama Topluluğu
		Sinema Topluluğu
<b>Öğrenci Kulüpleri Binası (Planetaryum/ Gözlemevi)</b>		
1	A1	Üniversiteli Akil Gençlik Topluluğu
2	A2	Satranç Topluluğu
3	A3	Deniz Elçileri Topluluğu
4	A4	Akademik Düşünce Eğitim Medeniyet Topluluğu
5	B1	Ultraslan Uni Topluluğu
6	B2	E-spor Topluluğu

Sıra No	Oda Adı	Topluluk Adı
<b>Öğrenci Kulüpleri Binası (Planetaryum/ Gözlemevi)</b>		
7	B3	Ufuk Ötesi Topluluğu
8	B4	Geleneksel Okçuluk Topluluğu
9	C1	Hacı Bektaşî Veli Araştırmalar Topluluğu
10	C2	Kobi ve Girişimcilik Topluluğu
11	C3	Milliyetçi Düşünce Topluluğu
12	C4	Omü Su Sporları Topluluğu
13	D1	İnsan Hak Ve Hürriyetleri Topluluğu
14	D2	Dağcilik ve Kiş Sporları Arama Kurtarma Topluluğu
15	D3	Bisiklet Topluluğu
16	D4	İlmi ve Fikri Araştırmalar Topluluğu
<b>Güzel Sanatlar Kampüsü</b>		
1		Atatürkçü Düşünce Topluluğu
2		Gençlik Topluluğu
3		Halk Oyunları Topluluğu
4		Karikatür Topluluğu
5		Modern Müzik Topluluğu
		Sanat Ve Tasarım Topluluğu
6		Rock Topluluğu
7		Tiyatro Topluluğu
8		Türk Halk Müziği Topluluğu
9		Türk Sanat Müziği Topluluğu

**Kaynak:** Kültür ve Spor Birimi

**Tablo 44. Düzenlenen Etkinlikler**

III.B.1-1.18

<b>2019 Yılı İçerisinde Düzenlenen Etkinlikler</b>		
Sıra No	Etkinlik Türü	Sayısı
1	Eğitim	30
2	Festival-Gösteri-Şölen	68
3	Gezi	63
4	Kurultay-Çalıştay	20
5	Konferans	51
6	Kongre	4
7	Konser	20
8	Panel	9
9	Seminer	9
10	Sempozyum	10
11	Sergi	20
12	Söyleşi	18
13	Turnuva	12
14	Yarışma	12
15	Spor	8
16	Yardım Kampanyası	12
17	Toplantı	8
18	Diğer	30

<b>TOPLAM</b>	<b>404</b>
---------------	------------

**Kaynak:** Kültür ve Spor Birimi

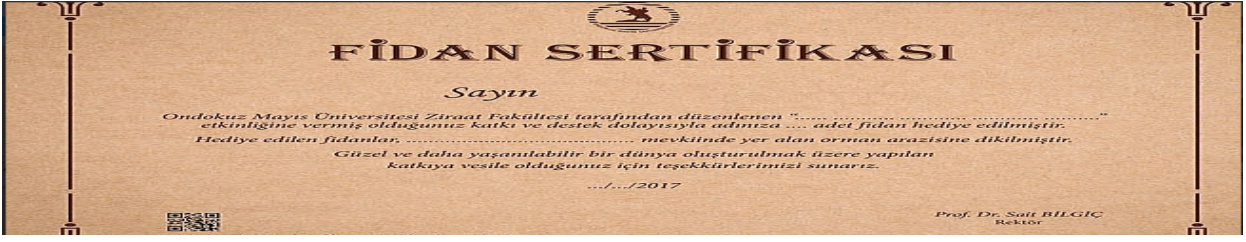
**Tablo 45. Aylık Etkinlik Durumu**

Sıra No	Etkinlik Türü	2019 Yılı İçerisinde Düzenlenen Etkinlik Sayısı												
		OCAK	ŞUBAT	MART	NİSAN	MAYIS	HAZİRAN	TEMMUZ	AĞUSTOS	EYLÜL	EKİM	KASIM	ARALIK	TOPLAM
1	Eğitim	3	2	2	5	6				3	2	4	3	30
2	Festival-Gösteri	2	4	10	12	16				8	4	6	6	68
3	Gezi	2	6	15	17	3					3	7	10	63
4	Kurultay-Çalıştay		2	4	3	3				1	4	2	1	20
5	Konferans	1	8	12	9	4						3	14	51
6	Kongre				2	1						1		4
7	Konser			3	4	8					1	2	2	20
8	Panel		1	3	2								3	9
9	Seminer	1		2	1						2	1	2	9
10	Sempozyum			2	2	3						1	2	10
11	Sergi		1	4	2	6					2	2	3	20
12	Söyleşi	2		3		5					2	4	2	18
13	Turnuva			3		6						3		12
14	Yarışma		2	2		4					2	1	1	12
15	Spor		2	3		3								8
16	Yardım Kampanyası		1	1	4	3					2	1		12
17	Toplantı		2			2					2		2	8
18	Diğer				5	8				1	9	5	2	30
<b>TOPLAM</b>		<b>11</b>	<b>31</b>	<b>69</b>	<b>68</b>	<b>81</b>	<b>0</b>	<b>0</b>	<b>0</b>	<b>13</b>	<b>35</b>	<b>43</b>	<b>53</b>	<b>404</b>

**Kaynak:** Kültür ve Spor Birimi

	2012	2013	2014	2015	2016	2017	2018	2019
<b>Öğrenci Topluluk Sayısı</b>	69	75	79	85	95	88	89	112
<b>Faaliyet Sayısı</b>	134	136	146	154	201	230	307	404

**Kaynak:** [http://sayilarla.omu.edu.tr/?page=ogrenci\\_kulupleri](http://sayilarla.omu.edu.tr/?page=ogrenci_kulupleri)



Üniversitemizde Rektörlük Makamı talimatıyla, törenlerde plaket uygulamasına son verilmiş ve yerine “Fidan Sertifikası” uygulaması başlatılmıştır. Bu amaçla Üniversitemiz kampüsünde fidanlıklar oluşturulmuş olup, buralara dikilen fidanlar tören ve etkinlik katılımcılarına fidan sertifikaları ile ödül amaçlı olarak takdim edilmektedir. Uygulamanın, adına fidan dikilen kişi tarafından takip edilebilmesi için fidan sertifikasında bulunan “karekod” uygulaması kullanılabilmekte veya [www.fidan.omu.edu.tr](http://www.fidan.omu.edu.tr) adresinden erişim sağlanarak fidanların dikili olduğu arazi Google Earth gibi uygulamalarla izlenebilmektedir.

**Tablo 46. Düzenlenen Fidan Sertifikası Sayısı**

Yıl	Verilen Kişi Sayısı
01.04. 2017-31.12.2017	298 Kişi
2018	632 Kişi
2019	561 Kişi
Kaynak: Kültür ve Spor Birimi	



### KOÇ SPOR FEST'E OMÜ EV SAHİPLİĞİ YAPTI

Üniversitelileri spor, müzik ve eğlence ile buluşturan Türkiye'nin en geniş katılımı gençlik ve spor festivali Koç Spor Fest'in 16'ncısı, 2019 yılında Üniversitemiz ev sahipliğinde Samsun'da gerçekleştirildi.

Büyük finalleri Ulu Önder Mustafa Kemal ATATÜRK ve Silah arkadaşlarının Samsun'a çıkışının 100'üncü yılı vesilesiyle Samsun'da gerçekleştirilen 16. Koç Spor Fest kapsamında beş bini aşkın üniversiteli sporcu, antrenatör ve spor insanı müsabakalar için Samsun'a geldi.

Spor festivali, Türkiye Üniversite Sporları Federasyonu ve Koç Holding'in sponsorluğunda, Gençlik ve Spor Bakanlığı, Samsun Valiliği, Samsun Büyükşehir Belediyesi ve Ondokuz Mayıs Üniversitesi desteğiyle 10-17 Mayıs tarihleri arasında gerçekleştirildi.



Resim : Güzel Sanatlar Kampüsü Spor Salonu



**Tablo 47. Spor Salonu Kullanım Durumu**

Kullanıcı	Sayısı	Toplam Kullanım Süresi (Saat)
Öğrenci Toplulukları	1	384
Fak./Yüksekokul/MYO	11	128
Kiralama	1	192

Kaynak: Kültür ve Spor Birimi





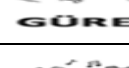

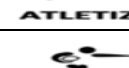







2019 yılında Güzel Sanatlar Kampüsü Spor Salonu Halk Oyunları Topluluğu tarafından 384 saat kullanılmıştır. Fakülte/Yüksekokul/ MYO. spor takımları tarafından toplamda 128 saat eğitim amaçlı kullanılmıştır. TOFAŞ Basket Okulu tarafından 192 saat eğitim amaçlı kiralanmıştır.

**Tablo 48. Ondokuz Mayıs Üniversitesi Spor Takımları**

S.NO	BRANŞ	BAY	BAYAN
1	BASKETBOL	X	X
2	HENTBOL	X	X
3	RAGBİ	X	X
4	SALON FUTBOLU	X	X
5	VOLEYBOL	X	X
6	ATLETİZM	X	X
7	BİLEK GÜREŞİ	X	X
8	BİSİKLET	X	X
9	BRİÇ	X	X
10	GÜREŞ	X	X
11	JUDO	X	
12	KARATE	X	X
13	MASA TENİSİ	X	X
14	MUAY TAHAI	X	X
15	OKÇULUK	X	
16	ORYANTRİNG	X	X
17	SATRANÇ	X	X
18	SPOR TIRMANIŞI	X	X
19	TAEKWONDO	X	X
20	BADMİNTON	X	X
21	FUTBOL	X	
22	KICK BOKS	X	X
23	TENİS	X	X
24	YÜZME	X	X

Kaynak: Kültür ve Spor Birimi

Tablo 49. TÜSF Müsabakaları Ödül Tablosu

Branş Adı	Cinsiyet	YARIŞMA				MART			NİSAN			MAYIS			ARALIK
		Üniliğ	Koçfest	Üniversite Sporları Federasyon		Altın	Gümüş	Bronz	Altın	Gümüş	Bronz	Altın	Gümüş	Bronz	Altın
 BASKETBOL	BAY		X												X
	BAYAN		X												X
 HENTBOL	BAY	X													
	BAYAN	X	X					X				X			
 OKÇULUK	BAY			X								X X	X		
	BAYAN			X									X		
 FUTBOL	BAY		X										X		
 GÜREŞ	BAY			X				XXXX	XXXX	XXXXXX					
	BAYAN			X					XX	X					
 HALK OYUNLARI	TAKIM			X								X			
 ATLETİZM	BAY		X									XXX	XXX		
	BAYAN		X									XX	X		
 RAGBİ	BAY	X			X										
	BAYAN	X					X								
 JUDO	BAY			X					X	XXX					
	BAYAN			X					X	XXX					
 MUAY THAI	BAY			X		X	X								
	BAYAN			X	XX	X									
 KICKBOX	BAY			X											
	BAYAN			X			XX								
 BADMİNTON	BAY		X		X	X									
	BAYAN		X				X								
DAĞ BİSİKLETİ	BAY		X												
	BAYAN		X									X			
 VOLEYBOL	BAY	X													
	BAYAN	X													
 SALON FUTBOLU	BAY														
	BAYAN	X													
<b>TOPLAM</b>		<b>7</b>	<b>10</b>	<b>11</b>	<b>4</b>	<b>3</b>	<b>5</b>	<b>5</b>	<b>8</b>	<b>14</b>	<b>3</b>	<b>9</b>	<b>4</b>	<b>2</b>	

Kaynak: Üniversite Sporları 2019 Yılı Faaliyet Kitabı-14

ÜNİLİĞ 2018-2019 Sezonunda Üniversitemiz Spor takımlar 4 Branş üzerinden 7 takım da yarışmalara katılmış olup, 2 adet birincilik (Bayan Hentbol takımı ve Bay Ragbi Takımı birincilik kazanmış, 1 adet üçüncülük kazanmıştır.

Cumhuriyetimizin kuruluşunun, İstiklal Savaşımızın başlangıcı olarak kabul edilen “Mustafa Kemal ATATÜRK’ ün Samsun’a çıkışının 100. Yılı” gibi anlamlı bir tarihte Samsun’da yapılan 10-14 Mayıs 2019 KOÇ SPOR FEST müsabakalarına üniversitemiz ev sahipliği yapmıştır.

Müsabakalar sonucunda Üniversitemiz Spor takımlar 6 Branş üzerinden 10 takım da yarışmalara katılmıştır.

4 adet birincilik (Bay-Bayan Basketbol Takımları, Bayan Hentbol Takımı, Badminton (Bay) 1 adet); 8 adet ikincilik (Bay Futbol Takımı, Atletizm Takımında (Bay 3 adet- Bayan 2 adet), Dağ Bisikleti (Bayan), Badminton (Bay) 1 adet,) ; 5 adet üçüncülük (Bay Atletizm Takımında 3 adet, Bayan Atletizm Takımında 1 adet, Badminton (Bayan) 1 adet) olmak üzere toplam 17 madalya kazanmıştır.

Üniversite Sporları Federasyon müsabakalarına Üniversitemiz Spor takımlar 6 Branş üzerinden 11 takım da yarışmalara katılmıştır.

8 adet birincilik; Okçuluk (Bay 2 adet), Güreş (Bay 4 adet), Muay Thai (Bayan 2 Adet) ; 12 adet ikincilik; Okçuluk (Bay 1 adet-Bayan 1 adet), Güreş (Bay 4 adet- Bayan 2 adet) , Muay Thai (Bay 1 Adet, Bayan 1 Adet) , Taekwando (Bay 1 adet, Bayan 1 adet) ; 17 adet üçüncülük (Okçuluk (Bay 6 adet) , Güreş (Bayan 1 adet), Taekwando (Bay 3 adet, Bayan 3 adet), Muay Thai (Bay 1 Adet),Kıckbox (Bayan 2adet), Halk Oyunları olmak üzere toplam 36 madalya kazanmıştır.

**Tablo 50. MADALYA DAĞILIMI**

ÜNİVERSİTE		EĞİTİM-ÖĞRETİM DÖNEMİ	ALTIN	GÜMÜŞ	BRONZ	TOPLAM
1	ONDOKUZ MAYIS ÜNİVERSİTESİ	2017-2018 DÖNEMİ	11	5	7	23
2		2018-2019 DÖNEMİ	14	20	23	57

**Kaynak :** Üniversite Sporları 2019 Yılı Faaliyet Raporu Dergisi

**Tablo 51-Üniversite Faaliyetlere Katılım Durumu**

	2018-2019
Erkek Sporcu	185
Bayan Sporcu	121
Sporcu Toplam	306
İdareci	14
Teknik Ekip	23
Genel Toplam	343

**Kaynak :** Üniversite Sporları 2019 Yılı Faaliyet Raporu Dergisi

## 34. Geleneksel Üniversite İçi Spor Şenliği



Ondokuz Mayıs Üniversitesinde (OMÜ) Ulu Önder Mustafa Kemal Atatürk'ün Samsun'a çıkararak kurtuluş ateşini yaktığı tarih olan 19 Mayıs 1919'un 100. yılı nedeniyle "Yüzüncü Yıl Kupası" olarak 34.'sü düzenlenen "Üniversite İçi Spor Şenlikleri" yapılan final müsabakasıyla sona erdi.

Üniversite personeli ve öğrencileri; basketbol, voleybol, masa tenisi, yüzme, okçuluk, futbol ve oryantiring (harita yardımı ile yön bulmayı içeren, zamana karşı yapılan bir spor dalı) branşlarında yarışmalara katılımı sağlandı.

OMÜ Merkez Yerleşkesi'nde gerçekleşecek turnuvada; voleybol ve basketbol müsabakasında 8 kadın takımı ve 8 erkek takımı; futbol karşılaşmalarında öğrencilerin yer aldığı 8 takım ve personelin yer aldığı 8 takım; masa tenisi müsabakasında 8 öğrenci ve 16 personel takımı yer aldı.

3 Mayıs Cuma tamamlanacak turnuvanın, her yıl olduğu gibi heyecanlı ve çekişmeli karşılaşmalara sahne olması bekleniyor.



**Tablo 52. Öğrencilere Yönelik Sportif Faaliyetler**

Faaliyetin Adı	AY	Türü	Katılımcı Sayısı	Yeri
34. Geleneksel Üniversite İçi Spor Şenliği	MART	Basketbol, Voleybol, Futsal Bireysel Sporlar	361	Yaşar Doğu Spor Bilimleri Fakültesi Salonları
	NİSAN			

**Kaynak :** Kültür ve Spor Şube Birimi

**Tablo 53. Personele Yönelik Sportif Faaliyetler**

Faaliyetin Adı	AY	Türü	Katılımcı Sayısı	Yeri
OMÜ Bayan Personele Yönelik Spor Faaliyetleri	OCAK	Step Aerobik	20	Yaşar Doğu Spor Bilimleri Fakültesi Salonu
	ARALIK			

**Kaynak :** Kültür ve Spor Şube Birimi

**Baskı Atölyesi Hizmetleri:** Faaliyetlere ilişkin pankartların yazımı, Kampüs içi pankart asılması ve toplanması, plaket tasarımı ve basımı, kupa ve madalya baskı işlerinin yapılması hizmetleri yerine getirilmektedir.

**Tablo 54. Baskı Atölyesi Faaliyetleri**

S.No	Hizmet Türleri	Hizmet Sayısı
1	Pankart sayısı	81
2	Tabela sayısı	1008
3	Plaket sayısı	8
4	Kupa sayısı	10
5	Madalya sayısı	207
6	Baskı sayısı	106

**Kaynak :** Kültür ve Spor Şube Birimi

### 5.4.3. Kongre ve Kültür Merkezi Hizmetleri

**Tablo 55. Kongre ve Kültür Merkezi Faaliyetleri**

Salon Adı	Etkinlik Sayısı	Katılımcı Sayısı
Mavi Salon	80	24.750
Pembe Salon	31	2.156
<b>Toplam</b>	<b>111</b>	<b>26906</b>

**Kaynak :** Kültür ve Spor Şube Birimi

**Tablo 56. Üniversiteye Gelen Kafile Durumu**

Üniversite Tanıtımı	Hizmet Sayısı
Gelen Kafile sayısı	151
Gelen Katılımcı Sayısı	4.284

**Kaynak :** Kültür ve Spor Şube Birimi

## OMÜ Sahnesi Faaliyetleri

**Tablo 57. OMÜ Sahnesi Faaliyetleri**

OMÜ Sahnesi	Hizmet Sayısı
Tiyatro Oyunu Sayısı, Panel/Sempozyum v.b. Sayısı	14
OMÜ Dışında Sergilenen Oyun Sayısı	6
Katılımcı sayısı	2995
Tiyatro Etkinliğine katılan Grup Sayısı	15
Tiyatro Etkinliğine katılma OMÜ Gelen Topluluk Sayısı	3
OMÜ Sahnesinde Düzenlenen Mezuniyet Sayısı	2

Kaynak : Kültür ve Spor Şube Birimi

### 4.5. Taşınır Kayıt ve Kontrol Ofisi Hizmetleri

Başkanlığımız Taşınır Kayıt ve Kontrol Ofisi, taşınır işlemlerinin aksaksız yürütülmesinden ve kamu malının korunmasından sorumlu olduklarının bilincinde, değişik kaynaklardan edinilen taşınırlarla ilgili işlemleri titizlikle yürütmektedir.

**Tablo 58. Taşınır Faaliyet Durumu**

Taşınır İşlem Fişi Türü	Taşınır İşlem Fişi Sayısı
Satınalma Yolu Alınan Malzeme Sayısı	460
Tüketim Çıkış Yapılan Malzeme	865
Devir Edilen Malzeme Sayısı	86
Kayıttan Düşme	26
Devir Alma	22
Sayım Fazlası	0
Sayım Noksanı	0
Zimmet	181
<b>Toplam</b>	<b>1.640</b>

Kaynak: Taşınır Ofisi

Bu kapsamda Taşınır Kayıt ve Kontrol Ofisinde 2019 yılında 1640 adet Taşınır İşlem Fişi düzenlenmiştir.

### 5.2. Güzel Sanatlar Kampüsü Koordinatörlüğü Hizmetleri

268 kişi kapasiteli yemekhanemizde personel ve öğrencilerimize yemek hizmeti sunulmaktadır.

82 yatak kapasiteli erkek öğrenci yurdu ile Üniversitemizde öğrenim görmekte olan ulusal ve uluslararası öğrencilerimize barınma hizmeti sunulmaktadır.

Çok amaçlı olarak kullanılan 317 kişi kapasiteli Salon tiyatro gösterileri, halk oyunları, konferans, panel vb. etkinliklere ev sahipliği yapmaktadır.

680 m<sup>2</sup> alana sahip spor salonu Üniversitemiz birimlerine çeşitli sportif faaliyetleri için olanak sağlamaktadır.



### 5.3. İdari ve Destek Hizmetleri

Personellerin özlük dosyasının tutulması, sosyal yardımlar, hafta ve genel tatillerde çalışma ile fazla çalışma puantajlarının düzenlenmesi, izin ve görevlendirme işlemlerinin yapılması, disiplin ile ilgili yazışmaların yapılması, arşiv hizmetlerinin yerine getirilmesi, Dairedeki hizmet içi eğitimlerin tespiti ve işe başlama eğitimlerinin düzenlenmesi, insan kaynaklarına ilişkin istatistik bilgilerin tutulması, OMÜ Portal aracılığıyla denetimlerin yerine getirilmesi, Daire ile ilgili genel yazışmaların yapılması, Dairede yapılan kalite çalışmalarının kontrol edilmesi ve destek hizmetlerinin yerine getirilmesi gibi hizmetleri yerine getirir.

#### 5.4. Kalite Ofisi Birimi

Üniversitemizin kalite politikasına uygun iş ve işlemlerin yerine getirilmesi; iç kontrol sisteminin kurulması, standartların uygulanması, uyum eylem planlarına göre işlemlerin yapılması, birim faaliyet raporlarının hazırlanması, birim performans hedeflerinin belirlenmesi ve takip edilmesi; hizmet envanteri ve hizmet standartlarının oluşması ve güncellenmesi, iç denetime tabi tutulan alanlarda uygulamanın takip edilmesi gibi hizmetleri yerine getirir.

Kurumsal Değişken Değerleri Kalite Yönetim Sistemine aktarılmış olup Tablo 59 da gösterilmiştir.

**Tablo 59. Kurumsal Değişken Değerleri**

Kod	Kurumsal Değişken	Kurumsal Değişken Değeri
KD5.1.4	Öğrenci toplulukları sayısı	112,00
KD5.1.5	Öğrenci toplulukları faaliyetlerine katılan öğrenci sayısı	40.220,00
KD9.3.1	Sosyal sorunlarla ilgili farkındalık çalışma sayısı	99,00
KD9.3.4	Toplumsal sorunlara odaklanmış kültürel ve sanatsal etkinlik sayısı	64,00
KD9.3.5	Toplumla doğrudan etkileşimle ilgili birimde görevli yetkin personel sayısı	215,00
KD12.4.1	Satın alması gerçekleşen dosya sayısı	279,00
KD12.4.2	Satın alınmasına karar verilmiş (alima çıkmış) dosya sayısı	287,00
KD12.4.4	Hatalı/Eksik teknik şartnameden dolayı iptal edilen ihale sayısı	0,00
KD12.4.5	Gerçekleşen ihalelerdeki toplam satın alma maliyeti	5.500.530,03
KD12.4.6	Gerçekleşen ihalelerdeki toplam yaklaşık maliyet	6.670.571,65
KD12.4.7	Şikayet/itirazen şikayetten dolayı değişiklik/düzeltilme yapılan ihale sayısı	0,00
KD12.4.8	Toplam ihale sayısı	4,00
KD12.4.9	Şikayet/itirazen şikayetten dolayı iptal edilen ihale sayısı	0,00
KD12.4.10	Ön mali kontrolden uygun görüş alamayan taahhüt evrakı sayısı	0,00
KD12.4.11	Ön mali kontrole gönderilen toplam taahhüt evrak sayısı	0,00
KD12.4.12	Toplam doğrudan temin tutarı	1.807.644,76
KD12.4.13	Toplam ihale tutarı	5.309.722,52
KD12.4.14	İhalelerde Muayene ve Kabul Komisyonu raporlarına ilişkin kabul edilen toplam itiraz sayısı	0,00
KD12.4.15	Ön mali kontrole gelen işlem sayısı	0,00
KD12.4.16	Uygun görüş verilen işlem sayısı	0,00
KD12.4.17	Uygun görüş verilmeyen işlem sayısı	0,00
KD12.4.18	Uygun görüş verilmediği halde devam eden işlem sayısı	0,00
KD12.4.43	Disiplin işlemleri yürütülen personel sayısı	0,00
KD12.4.68	Taşınmazlara ait itiraz veya şikayet sonrası iptal edilen ihale sayısı	0,00
KD12.4.103	İmha edilen yemek sayısı	13.449,00
KD12.4.104	Üretilen yemek sayısı	1.010.799,00



Kod	Kurumsal Değişken	Kurumsal Değişken Değeri
KD12.4.105	Uygun olmayan yemek numunesi sayısı	0,00
KD12.4.106	Yemek ile ilgili yapılan şikayet sayısı (olumsuz geri bildirim)	14,00
KD12.4.107	Yemek sunumu ile ilgili müşteri memnuniyeti oranı	99,99
KD12.4.108	Barınma ile ilgili şikayet sayısı	2,00
KD12.4.109	Barınma ile ilgili müşteri (öğrenci) memnuniyeti oranı	99,99
KD12.4.110	Konaklama ile ilgili şikayet sayısı	7,00
KD12.4.111	Konaklama ile ilgili müşteri memnuniyeti oranı	99,99
KD12.4.112	Desteklenemeyen öğrenci faaliyeti sayısı	9,00
KD12.4.113	Salonlarla ilgili şikayet sayısı	3,00
KD12.4.114	Salonlarla ilgili müşteri memnuniyeti oranı	99,98
KD12.4.115	Olumsuz havuz suyu numunesi sayısı	2,00
KD12.4.116	Yemek bursu verilen öğrenci sayısı	2998,0
KD12.4.117	İmha edilen ürün sayısı	0,00
KD12.4.118	Bağışlanan ürün sayısı	2.630,00
KD12.4.119	Kısmi zamanlı çalışan öğrencilerin çalışma karşılıklarının ödenmesi ile ilgili şikayet sayısı	0,00
KD12.4.120	Kreşte gerçekleşen kaza vb. olumsuz olay sayısı	0,00
KD12.4.121	Kreşten yararlanan şikayetçi sayısı	2,00
KD12.4.122	Kreşe kayıtlı öğrenci sayısı	63,00
KD12.4.123	Toplam kreş kapasitesi	75,00
KD12.4.124	Hatalı veya eksik basılan kimlik sayısı	150,00
KD12.4.125	Otoparklarda yaşanan kaza sayısı	0,00
KD12.4.126	Organizasyon desteği memnuniyet oranı	100,00
KD12.4.127	Etkin gerçekleştirilmeyen tanıtım faaliyeti sayısı	151,00
KD12.4.128	Kampüs erişilebilirlik (asansör, kılavuz yol, tuvalet, rampa vb.) oranı	9,33
KD12.4.129	Seçim sonuçlarına yapılan itiraz sayısı	0,00
KD12.4.255	İhalelerdeki toplam muayene ve kabul komisyonu raporları sayısı	434,00

Kaynak : Kalite Ofisi

### Açıklama:

Kalite Yönetim Sistemi üzerinden Dairemize gelen geri bildirimlerin faaliyet alanına göre değerlendirme tablosu aşağıda Tablo 60 da sunulmuştur.

**Tablo 60. Faaliyet Alanına Göre Geri Bildirim Bilgileri**

GELEN GERİ BİLDİRİM SAYISI	41			Uyarılama Toplam Sayısı		Düzeltilmeler
TÜRÜ	ŞİKAYET TOPLAM SAYISI	ÖNERİ/İSTEK TOPLAM SAYISI	MEMNUNİYET TOPLAM SAYISI	13		36
				İyileştirici Faaliyet	Düzeltilici Faaliyet	
	23	18	1	6	6+1	
F4.7.1 Beslenme Hizmetleri	9	4		1		13
F4.7.2 Barınma hizmetleri	1				2	1
F4.7.3 Konaklama Hizmetleri	5	2	1	1	1	8
F4.7.4 Öğrenci Toplulukları ve Spor Takımları Yönetimi				1		
F4.7.5 Salonlardan ve Spor Tesislerinden Yararlandırma Hizmeti	3	9		1	1	6
F4.7.6 Burs ve Yardım						
F4.7.7 Kısmi Zamanlı Öğrenci Çalıştırılması		1				1
F4.7.8 Gündüz Bakımevi Hizmetleri	3			1	1	2
F4.7.9 Üniversite Kimlik Kartı Basım Hizmeti	2			1		2
F4.7.10 Otopark Hizmetleri					1	
F4.7.11 Organizasyon Destek Hizmetleri						
F4.7.12 Tanıtım Faaliyetleri		2				3
F4.7.13 Engelli Öğrenci Hizmetleri						
F4.7.14 Öğrenci Temsilciliği Faaliyetleri						

**Kaynak :** Kalite Ofisi

Kalite Yönetim Sistemi Geri Bildirimler yazılımından birimize olup, 23 adet şikayet, 18 adet öneri/istek, 1 adet memnuniyet olmak üzere toplam 41 adet geri bildirim gelmiştir. Gelen geri Bildirimler için 13 uyarılama işlemi, 36 düzeltme işlemi yapılmıştır.

### 5.5. Mali İşler Birimi

İlgili Kanun ve Yönetmelikler çerçevesinde Başkanlık bütçesinin hazırlanması, yıl içerisinde gerçekleşen özgelirler ile giderlerin takip edilmesi, öğrencilerin barınma, kültürel ve sportif faaliyetleri ile öğrenci ve personel beslenme hizmetleri kapsamında yapılan giderlere ilişkin mal ve hizmet alımlarının yapılması, personel ve öğrenci yolluk harcamaları, çalıştırıcı ve kısmi zamanlı çalışan öğrenci ücret ödemeleri ile Başkanlığın görev alanı içerisinde yer alan diğer iş ve işlemlerle ilgili hizmet, mal ve malzeme alımı hizmetlerini yerine getirir.

**Tablo 61. Yapılan İhaleler**

I.C.1-5.3.1

İhale Türü (Bütçe Kodu)	İhale Usulleri											
	Açık İhale 4734/19			Belli İstekliler Arasında İhale 4734/20			Pazarlık Usulü 4734/21			Genel Toplam		
	Sonuçlanan İhale Sayısı	İptal Edilen İhale Sayısı	Sonuçlanan İhalelerin Tutarı (TL)	Sonuçlanan İhale Sayısı	İptal Edilen İhale Sayısı	Sonuçlanan İhalelerin Tutarı (TL)	Sonuçlanan İhale Sayısı	İptal Edilen İhale Sayısı	Sonuçlanan İhalelerin Tutarı (TL)	Sonuçlanan İhale Sayısı	İptal Edilen İhale Sayısı	Sonuçlanan İhalelerin Tutarı (TL)
Mal Alımı (03.2-03.7-06.1)	3		3.371.828,50							3	0	3.371.828,50
Hizmet Alımı (03.5)	1		942.100,00							1	0	942.100,00
Yapım İşİ (03.8 - 06.5 - 06.7)										0	0	0,00
<b>TOPLAM</b>	<b>4,00</b>	<b>0,00</b>	<b>4.313.928,50</b>	<b>0,00</b>	<b>0,00</b>	<b>0,00</b>	<b>0,00</b>	<b>0,00</b>	<b>0,00</b>	<b>4,00</b>	<b>0,00</b>	<b>4.313.928,50</b>

**Kaynak :** Mali İşler Birimi

**Tablo 62. Mal Alımı (03.2-03.7-06.1) Açıklama Tablosu**

İhale Başlangıç Tarihi	İhale Bitiş Tarihi	İhale Kodu	İhale Adı	Kdv Hariç Ödeme	Kdv Dahil Ödeme
1.1.2019	30.6.2019	2018/545336	5 Kısım Gıda Alımı Toplamı	308.292,00	415.312,59
		1 Kısım	30 Kalem Kuru Gıda Alımı	İptal	
		2 Kısım	7 Kalem Dondurulmuş Gıda Alımı	İptal	
		3 Kısım	21 kalem Sebze ve Meyve Alımı	216.392,00	326.239,92
		4 Kısım	3 Kalem Ekmek Alımı	91.900,00	89.072,67
		5 Kısım	2 Kalem Su Alımı	İptal	
		2018/553189	2 Kalem Dana Kısa But ve Kuyruk Yağı Alımı	735.000,00	885.732,37
1.3.2019	31.12.2019	2019/37585	4 Kısım Gıda Alımı Toplamı	788.426,50	1.034.361,59
		1 Kısım	4 Kalem Tavuk Eti Ürünleri Alımı	İptal	
		2 Kısım	2 Kalem Su Alımı	189.720,00	259.753,05
		3 Kısım	6 Kalem Dondurulmuş Gıda Alımı	115.205,00	138.607,34
		4 Kısım	37 Kalem Kuru Gıda Alımı	483.501,50	636.001,20
1.7.2019	31.12.2019	2019/220210	4 Kısım Gıda Alımı Toplamı	1.540.110,00	1.922.425,50
		1 Kısım	3 Kalem Ekmek Alımı	382.910,00	84.193,33
		2 Kısım	27 kalem Sebze ve Meyve Alımı	122.400,00	222.337,96
		3 Kısım	4 Kalem Tavuk Eti Ürünleri Alımı	815.500,00	418.958,09
		4 Kısım	2 Kalem Dana Kısa But ve Kuyruk Yağı Alımı	219.300,00	1.196.936,12
Mal Alımı (03.2-03.7-06.1)				3.371.828,50	4.257.832,05

Kaynak : Mali İşler Birimi

Tablo 63. Hizmet Alımı (03.5) Açıklama Tablosu

Hizmet Alımı (İhale)							Hizmet Alımı (Doğrudan Temin)		
İhale Başlangıç Tarihi	İhale Bitiş Tarihi	İhale Kodu	İhale Adı	Ödemesi Yapılan Yemek Sayısı	Kdv Hariç Ödeme	Toplam Net Ödeme	Ödemesi Yapılan Yemek Sayısı	Kdv Hariç Ödeme	Toplam Net Ödeme
1.7.2018	30.6.2019	2018-195599	6 Kısım Yemek Hizmeti Alımı Toplamı	59.551,00	483.954,65	499.200,07	12.231	119.633,25	106.455,55
		1 Kısım (20.000 Adet Yemek)	Bafra MYO. (10.000 Adet Yemek)	İptal	İptal	İptal	5.737	57.786,75	106.455,55
			Bafra Turizm Fak. (10.000 Adet Yemek)	İptal	İptal	İptal	6.494	61.846,50	
		2 Kısım	Havza MYO. (18.000 Adet Yemek)	7.424	61.990,40	63.882,33	-	-	-
		3 Kısım	Çarşamba MKG Kamp.(35.000 Adet Yemek)	21.303	188.531,55	193.985,53	-	-	-
			Çarşamba TB MYO (30.000 Adet Yemek)	7.824	69.242,40	64.329,18	-	-	-
		4 Kısım	Terme MYO.(8.000 Adet Yemek)	3.026	28.444,40	29.312,53	-	-	-
		5 Kısım	Vezirköprü MYO. (20.000 Adet Yemek)	5.092	41.245,20	37.218,03	-	-	-
6 Kısım	Yeşilyurt DÇ MYO. (30.000 Adet Yemek)	6.857	43.541,95	110.472,47	-	-	-		
	İlahiyat Fak.(ADEM) (10.000 Adet Yemek)	8.025	50.958,75		-	-	-		
1.7.2019	30.6.2020	2019/205510	6 Kısım Yemek Hizmeti Alımı Toplamı	50.365	474.480	480.204	19.426	176.510,86	192.345,12
		1 Kısım	Bafra MYO.	2.533	23379,59	62168,45	-	-	-
			Bafra Turizm Fak.	5.752	53090,96		-	-	-
		2 Kısım	Havza MYO.(20.000 Adet Yemek)	6.856	70274	72.418,76	-	-	-
		3 Kısım (65.000 Adet Yemek)	Çarşamba MKG Kamp.	İptal	İptal	İptal	13.802	126.045,54	139.392,30
			Çarşamba TB MYO	İptal	İptal	İptal	5.624	50.465,32	52.952,82
		4 Kısım	Terme MYO. (8.000 Adet Yemek)	4.528	49264,64	60707,82	-	-	-
		5 Kısım	Vezirköprü MYO. (13.000 Adet Yemek)	4.797	47970	47382,62	-	-	-
6 Kısım (13.000 Adet Yemek)	Yeşilyurt DÇ MYO.	10.740	95586	98503,27	-	-	-		
	İlahiyat Fak.(ADEM)	15.159	134915,1	139023,51	-	-	-		
1.1.2019	31.12.2019		Alaçam MYO.	-	-	-	20.800	197.999,12	213.839,05

Kaynak : Mali İşler Birimi

**Tablo 64. Hizmet Alımı (03.5) Açıklama Tablosu**

Başlangıç Tarihi	Bitiş Tarihi	Yemek Hizmet Alımı		Ödemesi Yapılan Yemek Sayısı	Kdv Hariç Ödeme	Toplam Net Ödeme
1.1.2019	30.6.2019	2018-195599	6 Kısım Yemek Hizmeti Alımı Toplamı	59.551	483.954,65	499.200,07
1.7.2019	31.12.2019	2019/205510	6 Kısım Yemek Hizmeti Alımı Toplamı	50.365	474.480	480.204
1.1.2019	30.6.2019	Hizmet Alımı (Doğrudan Temin) Harcaması (Bafra MYO.+Bafra Turizm Fak.)		12.231	119.633,25	106.455,55
1.7.2019	31.12.2019	Hizmet Alımı (Doğrudan Temin) Harcaması (Çarşamba MKG Kamp.+Çarşamba TB MYO)		19.426	176.510,86	192.345,12
1.1.2019	31.12.2019	Alaçam MYO.Hizmet Alımı (Doğrudan Temin) Harcaması		20.800	197.999,12	213.839,05
<b>Genel Toplam</b>				<b>162.373</b>	<b>1.452.578</b>	<b>1.492.044</b>

Kaynak : Mali İşler Birimi

**Tablo 65. Hizmet Alımı (03.5) Taakkuk Yemek Sayısı Ödemesi Açıklama Tablosu-1**

Yemekhaneler	2019 Yılı Beslenme Hizmetleri Otomasyon Geçiş Sayısı	2019 Yılı Tahakkuka Bağlanan Yemek Sayısı												Fark	
		Ocak	Şubat	Mart	Nisan	Mayıs	Haziran	Temmuz	Ağustos	Eylül	Ekim	Kasım	Aralık		Toplam
Alaçam MYO.	21.706	764	1.124	1.618	3.353	2.371	259	536	4.604	3.836	2.335			20.800	906
Bafra MYO.	5.391	577	434	932	912	801	1.919	162		117	1.038	831	547	8.270	-2.879
Bafra Turizm Fak.	12.929	885	1.098	1.999	2.090	171	251	194	237	515	1.962	1.642	1.202	12.246	683
Havza MYO.	14.490	633	978	1.468	2.649	1.579	117	406	2.729	2.230	1.491			14.280	210
Çarşamba MKG Kamp.	36.295	4.875	3.047	5.815	4.671	2.348	547	182	685	5.243	4.710	2.982		35.105	1.190
Çarşamba TB MYO	15.280	1.362	1.341	2.525	1.563	924	109	305	1.642	2.073	1.604			13.448	1.832
Terme MYO.	7.743	239	520	457	849	688	180	93	250	1.992	1.397	889		7.554	189
Vezirköprü MYO.	10.051	372	718	897	1.632	1.035	305	133	135	86	393	1.836	2.347	9.889	162
Yeşilyurt DÇ MYO.	18.132	532	798	1.162	2.141	1.755	182	287	419	222	3.024	3.933	3.142	17.597	535
İlahiyat Fak.(ADEM)	25.997	548	2.315	2.025	369	2.525	243	1.299	210	1.242	5.295	4.172	2.941	23.184	2.813
<b>TOPLAM</b>	<b>168.014</b>	<b>10.787</b>	<b>12.373</b>	<b>18.898</b>	<b>20.229</b>	<b>14.197</b>	<b>4.112</b>	<b>3.597</b>	<b>10.911</b>	<b>17.556</b>	<b>23.249</b>	<b>16.285</b>	<b>10.179</b>	<b>162.373</b>	<b>5.641</b>

Kaynak : Mali İşler Birimi

**Tablo 66. 2019 Yılı İlçe Yemekhaneleri Yemek Tüketim Tablosu**

2019 Yılı	ALAÇAM M.Y.O.	BAFRA M.Y.O.	BAFRA TURİZM FAK.	ÇARŞAMBA TİC. BORS.M.Y.O.	ÇARŞAMBA M.K.G. KAMPÜSÜ	TERME M.Y.O.	VEZİRKÖPRÜ M.Y.O.	YEŞİLYURT DEMİRÇELİK M.Y.O.	HAVZA M.Y.O.	İLAHİYAT FAK.(ADİM)	TOPLAM
OCAK	1.124	398	885	687	3.153	520	718	798	978	2.315	11.576
ŞUBAT	1.618	434	1.098	1.341	3.047	457	897	1.162	1.468	2.025	13.547
MART	3.353	932	1.999	2.525	5.815	849	1.632	2.141	2.649	2.369	24.264
NİSAN	2.371	750	1.919	1.563	4.671	688	1.035	1.755	1.579	2.525	18.856
MAYIS	259	55	171	924	2.348	180	305	182	117	243	4.784
HAZİRAN			251	109	547	93	133	287			1.420
TEMMUZ			356	53	182		135	419		1.299	2.444
AĞUSTOS			237				86	222			545
EYLÜL	536	117	515	305	1.133	250	393	1.004	408	1.242	5.903
EKİM	4.636	1.038	1.962	3.262	5.928	1.992	1.836	3.933	2.729	5.295	32.611
KASIM	3.836	831	1.642	2.073	4.710	1.397	1.297	3.024	2.230	4.172	25.212
ARALIK	3.973	836	1.894	2.438	4.761	1.317	1.584	3.205	2.333	4.512	26.853
<b>TOPLAM</b>	<b>21.706</b>	<b>5.391</b>	<b>12.929</b>	<b>15.280</b>	<b>36.295</b>	<b>7.743</b>	<b>10.051</b>	<b>18.132</b>	<b>14.491</b>	<b>25.997</b>	<b>168.015</b>

İlçelerde ise merkez mutfaktan taşıma yapılamaması nedeni ile hizmet alımı yöntemi ile personel ve öğrencilere 168.015 kişilik yemek hizmeti verilmiştir. Akademik tatil ve sınav dönemlerinde tüketilen yemek sayıları dikkate alınarak; 2019 yılı haziran, temmuz ve ağustos aylarında Havza Meslek Yüksek Okulu, Alaçam Meslek Yüksek Okulu ve Bafra Meslek Yüksek Okulu, 2019 yılı temmuz ve ağustos aylarında Terme Meslek Yüksek Okulu, 2019 yılı haziran ve ağustos aylarında ADİM (İlahiyat) yemekhanesi, 2019 yılı ağustos da ise Çarşamba Meslek Yüksek Okulu ve Çarşamba Mustafa Kemal GÜNDOĞDU Kampüsü ilçe yemekhaneleri hizmet vermemişlerdir.

**Tablo 67. 2019 Yılı İlçe Yemekhane Denetimleri**

Tarih	Yemekhane Adı
24.09.2019	Havza MYO
	Vezirköprü MYO
03.10.2019	Alaçam MYO
	Bafra Turizm Fak.
	Bafra MYO
31.10.2019	Yeşilyurt MYO.
	Samsun 55 Yemek Firması
10.12.2019	Alaçam MYO
	Bafra Turizm Fak.
	Bafra MYO

Merkez mutfak dışında, yüklenici firmalar tarafından beslenme hizmetlerinin sürdürüldüğü merkezlerde 2019 yılı içerisinde 10 denetim yapılmıştır.

**Tablo 68. Hizmet Alımı (03.5) Tahakkuk Ödemesi Açıklama Tablosu-2**

Yemekhaneler	Ocak	Şubat	Mart	Nisan	Mayıs	Haziran	Temmuz	Ağustos	Eylül	Ekim	Kasım	Aralık	Toplam (Kdv Hariç)
Alaçam MYO.	6.364	10.116	14.562	30.177	21.339	2.331	5.360	46.040	38.360	23.350	-	-	197.999
Bafra MYO.	5.049	3.798	8.155	9.804	8.611	20.629	1.742	-	-	1.080	9.581	12.719	81.166
Bafra Turizm Fak.	7.744	9.608	17.491	22.468	1.838	2.698	-	1.791	2.188	4.753	18.109	26.250	114.937
Havza MYO.	5.286	8.166	12.258	22.119	13.185	977	-	4.162	27.972	22.858	15.283	-	132.264
Çarşamba MKG Kamp.	-	43.144	26.966	51.463	41.338	20.780	4.841	1.614	6.076	47.973	43.097	27.285	314.577
Çarşamba TB MYO	-	12.054	11.868	22.346	13.833	8.177	965	2.705	14.565	18.968	14.227	-	119.708
Terme MYO.	2.247	4.888	4.296	7.981	6.467	1.692	874	2.720	21.673	15.199	9.672	-	77.709
Vezirköprü MYO.	3.013	5.816	7.266	13.219	8.384	2.471	1.077	1.350	860	3.930	18.360	23.470	89.215
Yeşilyurt DÇ MYO.	3.378	5.067	7.379	13.595	11.144	1.156	1.822	3.729	1.976	26.914	35.004	27.964	139.128
İlahiyat Fak.(ADEM)	3.480	14.700	12.859	2.343	16.034	1.543	-	11.561	1.869	11.054	47.126	63.306	185.874
<b>TOPLAM</b>	<b>36.560</b>	<b>117.356</b>	<b>123.099</b>	<b>195.515</b>	<b>142.172</b>	<b>62.454</b>	<b>16.681</b>	<b>75.672</b>	<b>115.538</b>	<b>176.079</b>	<b>210.458</b>	<b>180.994</b>	<b>1.452.578</b>

Kaynak : Mali İşler Birimi

**Tablo 69. Hizmet Alımı (03.5) Tahakkuk Açıklama Tablosu-3**

Yemekhaneler	Ocak	Şubat	Mart	Nisan	Mayıs	Haziran	Temmuz	Ağustos	Eylül	Ekim	Kasım	Aralık	Toplam (KDV Dahil)
Alaçam MYO.	10.925,28	15.726,96	32.591,16	23.046,12	2.517,48	-	-	-	5.788,80	49.723,20	41.428,80	42.908,40	224.656,20
Bafra MYO.	5.452,65	4.101,30	8.807,40	8.707,50	1.880,82	-	-	-	1.166,30	10.347,19	8.283,74	5.452,71	54.199,61
Bafra Turizm Fak.	13.705,50	10.376,10	18.890,55	22.279,59	1.985,31	2.914,11	1.933,87	2.362,51	5.133,72	19.558,00	16.368,10	11.982,01	127.489,37
Havza MYO.	8.819,60	13.238,42	23.888,68	14.239,42	1.055,11	-	-	-	4.494,42	30.210,03	24.686,10	26.069,85	146.701,63
Çarşamba MKG Kamp.	46.595,25	29.123,23	55.579,77	44.645,42	22.442,18	5.228,23	12.597,17	-	6.562,03	51.811,33	46.544,22	29.468,12	350.596,95
Çarşamba TB MYO	13.018,00	12.817,28	24.133,95	14.939,15	8.831,59	1.041,82	507,72	-	2.921,78	31.738,54	20.485,39	15.850,73	146.285,95
Terme MYO.	5.279,04	4.639,46	8.619,05	6.984,58	1.827,36	944,14	-	-	2.936,25	23.396,04	16.407,76	15.468,17	86.501,85
Vezirköprü MYO.	6.281,06	7.846,96	14.276,74	9.054,18	2.668,14	1.163,49	1.458,00	928,80	4.244,40	19.828,80	14.007,60	17.107,20	98.865,37
Yeşilyurt DÇ MYO.	5.472,68	7.968,99	14.682,97	12.035,79	1.248,15	1.968,25	4.027,43	2.133,86	9.650,45	37.804,00	29.066,69	20.550,46	146.609,72
İlahiyat Fak.(ADEM)	15.876,27	13.887,45	16.246,60	17.316,45	1.666,50	-	12.485,99	2.018,52	11.938,10	50.885,93	40.101,26	28.268,89	210.691,96
<b>TOPLAM</b>	<b>131.425,33</b>	<b>119.726,15</b>	<b>217.716,87</b>	<b>173.248,20</b>	<b>46.122,64</b>	<b>13.260,04</b>	<b>33.010,18</b>	<b>7.443,69</b>	<b>54.836,25</b>	<b>325.303,06</b>	<b>257.379,66</b>	<b>213.126,54</b>	<b>1.592.598,61</b>

Kaynak : Mali İşler Birimi



**Tablo 70. Hizmet Alımı (03.5) Taakkuk Firma Ödemesi Açıklama Tablosu-3**

Yemekhaneler	Ocak	Şubat	Mart	Nisan	Mayıs	Haziran	Temmuz	Ağustos	Eylül	Ekim	Kasım	Aralık	Toplam Net Ödeme
Alaçam MYO.	6.873,25	10.925,28	15.726,96	32.591,16	23.046,12	2.517,48	5.788,80	49.723,20	41.428,80	25.218,00	-	-	213.839
Bafra MYO.	5.202,84	3.913,40	8.403,89		10.103,22		-	1.794,65	-				120.743,35
Bafra Turizm Fak.	13.074,72	9.900,72	18.025,08	10.103,22	-	23.153,21	2.780,60	1.845,26	2.254,27	6.011,39	28.535,10	23.522,43	47.880,65
Havza MYO.	5.446,86	8.415,53	12.631,91	22.794,22	13.587,04	1.006,77	-	4.288,51	28.825,96	23.555,11	15.749,18	-	136.301,09
Çarşamba MKG Kamp.	44.160,50	27.788,95	53.033,39	42.599,99	21.414,00	4.988,70	-	12.020,03	6.261,39	48.581,02	44.411,81	28.118,05	333.377,83
Çarşamba TB MYO	8.393,79	12.230,05	23.028,26	11.256,02	8.426,97	994,09	-	3.272,39	15.009,05	19.546,85	15.124,53	-	117.282,00
Terme MYO.	2.315,17	5.037,18	4.426,91	8.224,17	6.664,58	1.743,64	900,88	2.801,73	22.324,15	15.656,04	9.962,95	9.962,95	90.020,35
Vezirköprü MYO.	3.105,16	5.993,30	4.747,38	13.622,65	8.639,36	1.110,18	1.391,20	920,65	4.049,94	18.920,35	13.235,84	8.864,64	84.600,65
Yeşilyurt DÇ MYO.								3.842,91	36.072,01	27.735,00	2.036,10	28.817,25	208.975,74
İlahiyat Fak.(ADEM)	7.067,31	20.370,85	20.855,10	29.512,55	28.007,47	2.781,12	1.878,07	11.391,16	11.913,94	1.926,04	48.554,59	65.237,78	139.023,51
<b>TOPLAM</b>	<b>95.639,60</b>	<b>104.575,26</b>	<b>160.878,88</b>	<b>170.703,98</b>	<b>119.888,76</b>	<b>38.295,19</b>	<b>12.739,55</b>	<b>91.900,49</b>	<b>168.139,51</b>	<b>187.149,80</b>	<b>177.610,10</b>	<b>164.523,10</b>	<b>1.492.044,22</b>

Kaynak : Mali İşler Birimi

**Tablo 71. 2019 Yılı Gecikme Cezası Tablosu**

S.N	Mal/Hizmet Alımı	Ceza Kesim Tarihi	Firma Adı	Ceza Sayısı	Kesilen Ceza Tutarı
1	Sebze alımı	13.12.2019	Arı Market	1	18,00 TL
2	Kuru gıda	16.12.2019	Seyhanoğulları Gıda	6	4.643,09 TL
		10.10.2019			
		24.6.2019			
		13.6.2019			
		24.4.2019			
		14.1.2020			
3	Havza Yemek Hizmeti	14.1.2020	Ateşin Yeri (Şahire Ateş)	1	369,00 TL
4	Vezirköprü Yemek Hizmeti	5.12.2019	Ateşin Yeri (Şahire Ateş)	1	130,00 TL
5	M.K.Çarşamba Yemek Hizmeti	11.2.2019	Özevim Yemek Hizm.	1	300,00 TL
<b>Toplam</b>				<b>10</b>	<b>5.460,09 TL</b>

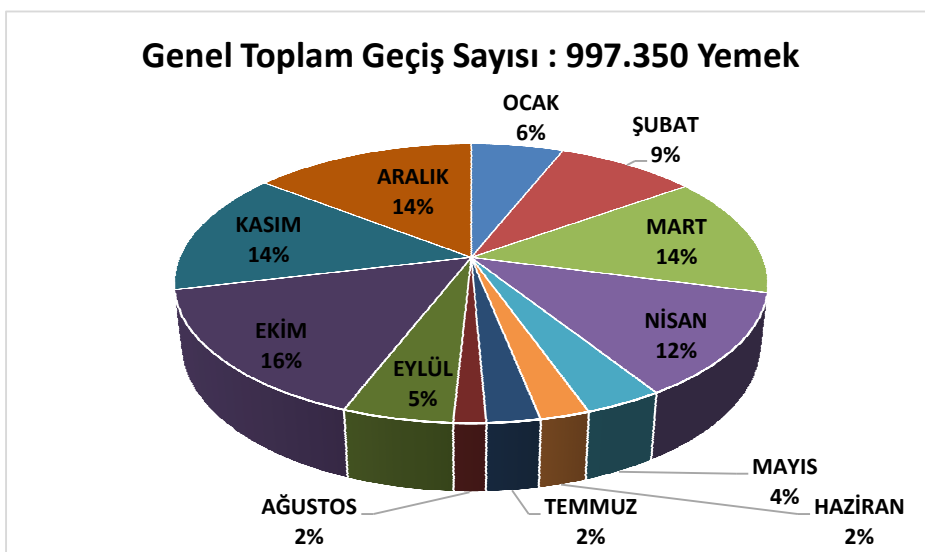
Kaynak : Mali İşler Birimi

Tablo 72. 2019 Yılı Merkez Mutfağa Bağlı Yemekhaneler Yemek Dağıtım ve Tüketim Tablosu

2019 Yılı	Rektörlük Yemekhane	Merkez Yemekhane	Yaşam Merkezi	İktisadi ve İdari Bilimler Fak.	Eğitim Fak.	İlahiyat Fak.	Sağlık Bilimleri Fak.	Kurupelit Kampüsü	Güzel Sanatlar Kampüsü	Genel Toplam
Oca.19	2.967	19.219	19.563	4.458	3.460	2.696	2.762	55.125	4.536	59.661
Şub.19	2.679	23.094	29.227	10.562	8.884	2.575	6.171	83.192	7.595	90.787
Mar.19	2.626	32.428	48.734	17.889	14.156	2.645	8.232	126.710	12.392	139.102
Nis.19	2.515	29.624	41.661	14.444	11.425	2.715	6.434	108.818	10.797	119.615
May.19	568	10.089	13.641	3.584	2.963	218	1.118	32.181	3.635	35.816
Haz.19	1.769	8.499	8.105	481	721	1.667	384	21.626	932	22.558
Tem.19	2.847	9.366	8.024	-	517	2.310	313	23.377	956	24.333
Ağu.19	1.963	6.091	4.763	-	-	1.401	-	14.218	580	14.798
Eyl.19	2.457	18.913	14.439	3.462	2.604	2.529	2.741	47.145	3.261	50.406
Eki.19	2.478	36.442	51.362	19.623	15.297	2.525	13.077	140.804	13.374	154.178
Kas.19	2.625	35.735	48.205	17.943	12.471	2.666	10.164	129.809	12.341	142.150
Ara.19	2.698	35.668	48.664	19.242	12.870	2.767	9.508	131.417	12.529	143.946
<b>Toplam</b>	<b>28.192</b>	<b>265.168</b>	<b>336.388</b>	<b>111.658</b>	<b>85.368</b>	<b>26.714</b>	<b>60.904</b>	<b>914.422</b>	<b>82.928</b>	<b>997.350</b>

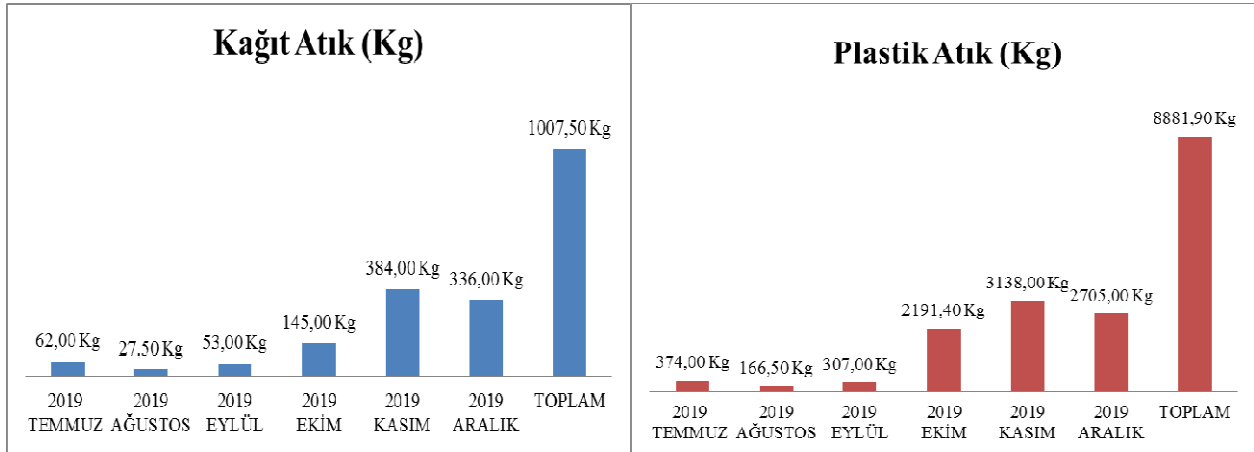
Kaynak : Mali İşler Birimi

Sağlık Kültür ve Spor Dairesi Beslenme Hizmetleri Birimi Merkez mutfağında 2019 yılında 1.010.799 kişilik yemek üretimi yapıldığı, 997.350 kişilik yemek tüketiminin gerçekleştiği ve 13.449 yemeğin imha edilmiştir. Üretimi yapılan ve gün içinde tüketilemeyen yemeklerden gıda güvenliği açısından sonraki gün tüketilmesi sakıncalı görülenler, Rektör onayı ile uygun görülen kamu kurum/kuruluşları ve dernekler ile hayvan barınakları ve benzeri yerlerde değerlendirilmek üzere tutanakla ilgililere teslim edilmektedir. Toplam 8 yemekhane aylara göre yemek tüketim dağıtımını grafik olarak aşağıda gösterilmiştir.



Yemek üretiminde kullanılan bitkisel yağlar Çevre Kanunu ve Bitkisel Atık Yağların Kontrolü Yönetmeliği hükümlerine uygun olarak, lisanslı atık yağ toplayıcısı DEHA Bitkisel Atık Yağ Toplama Geri Kazanım Biodizel Ürünleri Sanayi Ticaret ve Anonim Şirketine 04.04.2019 tarih ve E.39933 sayılı Bitkisel Atık Yağ Sözleşmesi ile verilmektedir. 2019 yılında yapılan sözleşme hükmü gereği, 4.000 kilo Bitkisel atık yağ teslim edilmiş, karşılığında 4.600,00 TL Ziraat Bankası Üniversite Strateji Daire Başkanlığı nezdindeki TR370001001479097123825017 nolu diğer gelirler hesabına aktarılmıştır.

Yemekhanelerde kullanılan malzemelerden plastik, karton, mukavva, tenek ve benzeri ambalaj atıkları, Çevre Kanunu ve Ambalaj Atıklarının Kontrolü Yönetmeliği hükümlerine uygun olarak “Geri Kazanım Projesi” kapsamında belediye görevlilerine verilir. Aylara göre kağıt ve plastik atık kazanımı grafik olarak aşağıda gösterilmiştir.



Tablo 73. Diğer Alım Türlerine İlişkin Veriler

I.C.1-5.3.2

Alım Türü (Ekonomik Kod)	Doğrudan Temin 4734/22-d	
	Alım Sayısı	Alım Tutarı (TL)
Mal Alımı (03.2-03.7-06.1)	242	1.641.932,85
Hizmet Alımı (03.5)	29	134.629,57
Yapım İşi (03.8 - 06.5 - 06.7)	8	31.082,34
<b>TOPLAM</b>	<b>279</b>	<b>1.807.644,76</b>

Kaynak : Mali İşler Birimi

Tablo 74. Mal ve Hizmet Tüketimine İlişkin Veriler

III.A.2-1.2

ISINMA GİDERİ						ELEKTRİK GİDERİ		SU GİDERİ	
Doğalgaz		Kömür		Fuel-Oil		Kw/Saat	Tüketim Bedeli (TL)	m3	Tüketim Bedeli (TL)
m3	Tüketim Bedeli (TL)	Ton	Tüketim Bedeli (TL)	Ton	Tüketim Bedeli (TL)				
65.435,05	102.761,50 TL					45.987,99	34.506,31 TL	3.339	24.909,85 TL

Kaynak : Mali İşler Birimi

Tablo 75. Su Gideri

Sıra No	Birim Adı	Su Abone Sayısı	Toplam Harcanan M <sup>3</sup> Miktarı	Toplam Tüketim Bedeli (TL)
1	ATAKUM KIZ ÖĞRENCİ YURDU	4	3.339	24.909,85

Kaynak : Mali İşler Birimi

Tablo 76. Elektrik Gideri

Sıra No	Birim Adı	Elektrik Abone Sayısı	Toplam Harcanan kWh Miktarı	Toplam Tüketim Bedeli (TL)
1	ATAKUM KIZ ÖĞRENCİ YURDU	1	45.780,78	34.358,20
2	Kurupelit Kampüsü gölet kenarı piknik alanı ve binası	1	207,21	148,11
<b>TOPLAM</b>		<b>2</b>	<b>45.987,99</b>	<b>34.506,31</b>

Kaynak : Mali İşler Birimi

**Tablo 77. Doğalgaz Gideri**

Sıra No	Birim Adı	Doğalgaz Abone Sayısı	Toplam Harcanan M <sup>3</sup> Miktarı	Toplam Tüketim Bedeli (TL)
1	ATAKUM ERKEK ÖĞRENCİ YURDU	17	6.386,00	8.738,00
2	ATAKUM KIZ ÖĞRENCİ YURDU	1	24.207,02	43.000,00
3	OMU ÖĞRENCİ TOPLULUK MERKEZİ	1	4.403,25	6.000,00
4	MERKEZ YEMEKHANESİ	2	26.190,78	37.250,00
5	GÜZELSANATLAR YEMEKHANESİ	1	1.738,94	3.200,00
6	YAŞAM MERKEZİ YEMEKHANESİ	2	2.509,06	4.573,50
<b>TOPLAM</b>		<b>24</b>	<b>65.435,05</b>	<b>102.761,50</b>

Kaynak : Mali İşler Birimi

**Tablo 78. Yurtiçi Yolluk Giderlerine İlişkin Veriler**

III.A.2-1.1.1

Sıra No	Açıklama	2019 Yılı
1	Yurtiçi Geçici Görevlendirme Sayısı	82
2	Yurtiçi Geçici Görev Süresi (Gün)	3106

Kaynak : Mali İşler Birimi

**Tablo 79. Haberleşme Giderlerine İlişkin Veriler**

III.A.2-1.2.1

Haberleşme Giderlerine İlişkin Veriler	
Abone Olunan Hat Sayısı	8

Kaynak : Mali İşler Birimi

**Tablo 80. Haberleşme Giderleri**

SIRA NO	BİRİMİ	TELEFON / FAKS NUMARASI
1	Beslenme ve Destek Hizmetleri Faks	4576011
2	Sekreterlik Tel	4576067
3	Sekreterlik Faks	4576052
4	Ladik Akdağ Kış Sporları Merkezi	7712168
5	İlim, Sanat ve Kültür Evi	3121990
6	Havza Fizik Tedavi ve Rehabilitasyon Merkezi	3121931
7	Konukevi	4576046
8	Konukevi -Fax	4576040

Kaynak : Mali İşler Birimi, İktisadi İşletme Birimi

**Açıklama :** Ondokuz Mayıs Üniversitesi ve VOİP Telekom arasında 27.09.2017 tarihinde yapılan "Sabit Telefon Hizmeti Alımı İşine Ait Protokol" gereği Telefon Abonelik ve Kullanım Gideri Harcaması yapılmamıştır.

## 4.9.İktisadi İşletme Hizmetleri

### Faaliyet Konuları

- Gündüz Bakımevi Hizmeti,
- Spor Tesisleri Hizmetleri,
- Berber Salonu Hizmetleri,
- Konaklama Hizmetleri,
- Otopark Hizmetleri,
- İlim, Sanat ve Kültür Evi Hizmetleri
- Salon ve Stand Kiralama Hizmetleri

### 4.9.1.Gündüz Bakımevi Hizmeti



Kurupelit Kampüsünde bulunan Gündüz Bakımevi, dört sınıf, oyun odası, drama atölyesi ve sosyal alanlardan oluşmaktadır. 700 m<sup>2</sup> kapalı ve 2.000 m<sup>2</sup> açık alana sahiptir. Gündüz Bakımevinde Üniversitemiz personelinin 36-66 aylık yaş grubu çocuklarına hizmet verilmektedir. Milli Eğitim Müdürlüğü ile yapılan protokol kapsamında Gündüz Bakımevinde bir anasınıfı açılmıştır. Anasınıfının öğretmeni Milli Eğitim Müdürlüğü kadrolu olup, MEB okul öncesi programı uygulanmaktadır.

**Tablo 81. Gündüz Bakımevi Gelir –Gider Durumu**

	Ocak	Şubat	Mart	Nisan	Mayıs	Haziran	Temmuz	Ağustos	Eylül	Ekim	Kasım	Aralık	Toplam
Doğalgaz	105,00	86,00	100,00	108,00	85,00	74,00	61,00	53,00	37,00	124,18	0,00	0,00	833,18
Kırtasiye	0,00	0,00	0,00	0,00	0,00	0,00	0,00	0,00	0,00	0,00	0,00	0,00	0,00
Personel gideri	33.872,60	25.788,81	25.814,39	25.465,51	34.205,44	25.873,89	30.699,75	21.475,03	22.364,40	25.505,75	34.069,11	25.550,01	330.684,69
Diğer çeşitli giderler hs. (ilaçlama vs)	132,75	240,00	350,27	0,00	2.094,24	526,95	578,20	6.149,94	3.038,95	1.956,88	223,02	1.404,43	16.695,63
Sarf malzeme alımı	5.300,30	3.547,73	9.753,09	5.545,31	4.398,55	2.928,37	1.788,99	2.998,68	6.230,49	14.117,44	5.589,85	6.041,13	68.239,93
Gelir	33.322,50	39.360,00	40.438,00	39.310,00	39.655,00	33.120,00	23.460,00	0,00	48.365,00	43.045,00	46.340,00	45.500,00	431.915,50
Gider	39.410,65	29.662,54	36.017,75	31.118,82	40.783,23	29.403,21	33.127,94	30.676,65	31.670,84	41.704,25	39.881,98	32.995,57	416.453,43
<b>Gelir-Gider Farkı</b>	<b>-6.088,15</b>	<b>9.697,46</b>	<b>4.420,25</b>	<b>8.191,18</b>	<b>-1.128,23</b>	<b>3.716,79</b>	<b>-9.667,94</b>	<b>-30.676,65</b>	<b>16.694,16</b>	<b>1.340,75</b>	<b>6.458,02</b>	<b>12.504,43</b>	<b>15.462,07</b>

**Kaynak :** İktisadi İşletme Birimi

**Açıklama :** Kırtasiye giderleri Anasınıfı adına MEB'e yatan gelirlerden karşılanmıştır.

## 4.9.2.Spor Tesisleri Hizmetleri

### Olimpik Yüzme Havuzu ve Spor Merkezi

Olimpik Yüzme Havuzu 50 metre boyunda, 21 metre eninde, 2 metre derinliğinde ( her alanda sabit ), 8 kulvarlı ve Uluslararası standartlara uygundur. Atlama Havuzu 17 metre boyunda, 14 metre eninde, 5 metre derinliğinde, 4 atlama kule (3m-5m-7,5m-10m) ve 2 trampkene sahip (1m-3m) olup Uluslararası standartlara uygundur. Toplam 1.400 kişilik tribünü ile denize sıfır konumuyla Ülkemizin sayılı tesislerindedir. Amacımız yüzme sporunu tüm yaş gruplarına sevdirmek ve devamlılığını sağlayabilmektir. Havuz suyu kimyasal ve mikrobiyolojik açıdan Sağlık Bakanlığı tarafından her ay bir kez kontrol edilmekte ve ayrıca havuz görevlileri tarafından günde 3 kez test yapılmakta olup, yine Sağlık Bakanlığının en alt ve en üst seviye olarak belirlediği kimyasal ve sıcaklık oranları (26-28<sup>0</sup>) stabil halde tutulmaktadır.

Yüzme havuzu, 01.01.2016-31.12.2016 tarihinde Sağlık Bakanlığı tarafından “Temiz Havuz Sertifikası” ile ödüllendirilmiş olup koşullar halen devam ettiğinden Temiz Havuz Sertifikası havuzumuzda kalmaya devam etmektedir. Yüzme havuzumuz, Sağlık Bakanlığı tarafından DÖRDÜNCÜ kez ”MAVİ BAYRAK” sertifikası ile ödüllendirilmiştir.





T.C.  
SAMSUN VALİLİĞİ  
HALK SAĞLIĞI MÜDÜRLÜĞÜ

Sertifika No: 01  
Tarih : 2016-2017-2018-2019

**TEMİZ HAVUZ SERTİFİKASI**

**TİCARİ İSİM** : OMÜ OLİMPİK YÜZME HAVUZU VE SPOR MERKEZİ

**SAHİBİ** : 19 MAYIS ÜNİVERSİTESİ SAĞLIK KÜLTÜR VE SPOR DAİRE BAŞKANLIĞI OLİMPİK YÜZME HAVUZU VE SPOR MERKEZİ

**İŞLETİCİ** : 19 MAYIS ÜNİVERSİTESİ SAĞLIK KÜLTÜR VE SPOR DAİRE BAŞKANLIĞI OLİMPİK YÜZME HAVUZU VE SPOR MERKEZİ

**ADRESİ** : Samsun Sinop Karayolu 17. Km. Kurupelit Anakum/SAMSUN

**HAVUZ SAYISI** : 1 (Biri)

Yukarıda işletici, adresi ve sayısı belirtilen yüzme havuzunun Müdürlüğümüz tarafından yapılan denetimlerinde havuz hijyeni ile havuz suyu kalitesi bakımından Yönetmeliğe belirtilen kalite standartlarını sağladığı tespit edilmiş olup "TEMİZ HAVUZ SERTİFİKASI" verilmesi uygun görülmüştür.

Dr. Mustafa KASAPOĞLU  
Halk Sağlığı Müdürü



Tablo 82. Olimpik Yüzme Havuzu ve Spor Merkezi 2019 Yılı Faaliyet Tablosu

ÜYELİK	Ocak	Şubat	Mart	Nisan	Mayıs	Haziran	Temmuz	Ağustos	Eylül	Ekim	Kasım	Aralık	Toplam
Toplam Yeni Üye Sayısı	104	220	298	164	27	99	190	84	187	310	196	231	2.110
OMÜ Mensubu Üye Sayısı	55	161	219	36	20	56	107	45	136	238	122	147	1.342
Diğer Kullanıcı Üye Sayısı	49	59	79	128	7	43	83	39	51	72	74	84	768
OMÜ Mensubu Üyelik Ücreti	1.375	4.025	5.525	3.200	500	1.400	3.050	1.575	4.760	8.330	4.320	5.145	42.830
Diğer Kullanıcı Üyelik Ücreti	3.675	4.425	5.825	2.700	525	3.225	6.225	3.315	4.335	6.120	6.290	7.140	53.800
<b>Toplam Gelir</b>	<b>5.050</b>	<b>8.450</b>	<b>11.350</b>	<b>5.900</b>	<b>1.025</b>	<b>4.625</b>	<b>9.275</b>	<b>4.890</b>	<b>9.095</b>	<b>14.450</b>	<b>10.610</b>	<b>12.285</b>	<b>96.630</b>
<b>BAKİYE YÜKLEME SAYISI</b>													
OMÜ Mensubu Bakiye Yükleme Sayısı	127	322	560	370	83	82	14	172	332	553	380	406	3.401
Spor Kulübü Bakiye Yükleme Sayısı	47	55	50	65	14	11	52	31	52	52	41	35	505
Misafir Kullanıcı Bakiye Yükleme Sayısı	3	10	6	4	3	1	7	13	10	3	6	6	72
Diğer Kullanıcı Bakiye Yükleme Sayısı	117	182	254	219	45	50	206	140	184	200	206	276	2.079
OMÜ Vakfı Koleji	1	1	0	1	0	0	0	0	0	1	1	1	6
Üye - Diğer Bakiye Yükleme Sayısı	23	51	37	31	12	4	19	10	20	36	21	20	284
Üye - OMÜ Bakiye Yükleme Sayısı	20	29	41	45	13	2	14	6	8	23	15	14	230
Kurum Kursları Bakiye Yükleme Sayısı	0	0	0	0	0	0	82	0	0	0	0	0	82
Dalış- Malzemesiz	0	0	0	0	0	0	0	1	0	0	0	2	3
Dalış- Tüplü	0	0	0	0	0	0	5	7	0	0	0	0	12
<b>Toplam Yükleme</b>	<b>338</b>	<b>650</b>	<b>948</b>	<b>735</b>	<b>170</b>	<b>150</b>	<b>399</b>	<b>380</b>	<b>606</b>	<b>868</b>	<b>670</b>	<b>760</b>	<b>6.674</b>
OMÜ Mensubu Bakiye Ücreti	3.654	7.386	13.231	8.954,50	1.765,50	2.674,50	8.817	4.598,50	8.510,50	12.961	10.267	10.371,50	91.903
Spor Kulübü Bakiye Ücreti	3.805	4.638	5.543,00	6.395	2.315	2.750	11.755	6.075	4.711	6.194	5.861,50	5.942	65.984,50
Misafir Kullanıcı Bakiye Ücreti	75	250	150,00	100	75,00	25	175	390	300	90	180	420	2.230
Diğer Kullanıcı Bakiye Ücreti	4.179	6.920	8.243,00	6.800	1.415	2.162	8.576	4.567	6.366	7.688	8.063	10.055	75.034
OMÜ Vakfı Koleji Bakiye Yükleme	2.000	2.500	0,00	2.500	0,00	0,00	0,00	0,00	0,00	3.000,00	3.000,00	3.500,00	16.500,00

ÜYELİK	Ocak	Şubat	Mart	Nisan	Mayıs	Haziran	Temmuz	Ağustos	Eylül	Ekim	Kasım	Aralık	Toplam
Üye - Diğer Bakiye Ücreti	250	520	370,00	310,00	120,00	60,00	200,00	120,00	233,00	378,00	210,00	220,00	2.991,00
Üye - OMÜ Bakiye Ücreti	160	232,00	348,50	417,50	119,00	17,00	127,50	59,00	68,00	195,50	136,00	120,50	2.000,50
Kurum Kursları Bakiye Ücreti	0,00	0,00	0,00	0,00	0,00	0,00	0,00	0,00	0,00	0,00	0,00	0,00	0,00
Dalış- Malzemesiz Ücreti	0,00	0,00	0,00	0,00	0,00	0,00	0,00	15,00	0,00	0,00	0,00	30,00	45,00
Dalış - Tüplü Ücreti	0,00	0,00	0,00	0,00	0,00	0,00	25,00	210,00	0,00	0,00	0,00	0,00	235,00
<b>Toplam Gelir</b>	<b>14.123</b>	<b>22.446</b>	<b>27.885,50</b>	<b>25.477</b>	<b>5.809,50</b>	<b>7.688,50</b>	<b>29.675,50</b>	<b>16.034,50</b>	<b>20.188,50</b>	<b>30.506,50</b>	<b>27.717,50</b>	<b>30.659</b>	<b>256.923</b>
<b>YÜZME KURSU</b>													
Toplam Yüzme Kursiyer Sayısı	27	71	118	48	8	68	138	34	63	86	93	87	841
Personel Çocuğu Yüzme Kursiyer Sayısı	1	8	16	6	2	8	22	4	8	8	11	12	106
Diğer Çocuklar Yüzme Kursiyer Sayısı	7	7	11	9	0	18	51	9	18	16	19	20	185
OMÜ Öğrencileri Yüzme Kursiyer Sayısı	9	32	68	21	2	11	9	7	21	48	45	34	307
Temel Eğitim Yüzme Kursiyeri Sayısı	10	18	19	9	2	24	45	13	11	13	16	16	196
Özel Ders (1 Kişi)	0	5	2	2	1	6	7	1	5	1	2	3	35
Özel Ders (2 Kişi)	0	1	0	1	1	0	2	0	0	0	0	1	6
Özel Ders (3 Kişi)	0	0	0	0	0	0	0	0	0	0	0	0	0
Özel Ders (4 Kişi)	0	0	1	0	0	0	0	0	0	0	0	0	1
Özel Ders (5 Kişi)	0	0	0	0	0	1	0	0	0	0	0	0	1
Özel Ders (7 Kişi)	0	0	1	0	0	0	0	0	0	0	0	0	1
Engelli Özel Ders (1 Kişi)	0	0	0	0	0	0	2	0	0	0	0	1	3
Personel Çocuğu Yüzme Kursu Geliri	90,00	720,00	1.440,00	540,00	180,00	0,00	2.260,00	480	960,00	960,00	1.320,00	1.440,00	10.390,00
Diğer Çocuklar Yüzme Kursu Geliri	770,00	770,00	1.210,00	990,00	0,00	650,00	5.610,00	1.260,00	2.520,00	2.240,00	2.560,00	2.800,00	21.380,00
OMÜ Öğrencileri Yüzme Kursu Geliri	900,00	3.200,00	7.100,00	2.100,00	200,00	1.980,00	900,00	780,00	2.730,00	6.240,00	5.850,00	4.420,00	36.400,00
Temel Eğitim Yüzme Kursu Geliri	800,00	1.440,00	1.520,00	720,00	160,00	1.300,00	3.600,00	1.330,00	1.000,00	1.300,00	1.600,00	1.600,00	16.370,00
Özel Ders (1 Kişi) Kurs Geliri	0,00	2.500,00	1.000,00	1.000,00	500,00	1.920,00	3.500,00	700,00	3.500,00	700,00	1.400,00	2.100,00	18.820,00

ÜYELİK	Ocak	Şubat	Mart	Nisan	Mayıs	Haziran	Temmuz	Ağustos	Eylül	Ekim	Kasım	Aralık	Toplam
Özel Ders (2 Kişi) Kurs Geliri	0,00	800,00	0,00	800,00	800,00	3.000,00	1.600,00	0,00	0,00	0,00	0,00	1.200,00	8.200,00
Özel Ders (3 Kişi)	0,00	0,00	0,00	0,00	0,00	0,00	0,00	0,00	0,00	0,00	0,00	0,00	0,00
Özel Ders (4 Kişi)	0,00	0,00	1.000,00	0,00	0,00	0,00	0,00	0,00	0,00	0,00	0,00	0,00	1.000,00
Özel Ders (5 Kişi)	0,00	0,00	0,00	0,00	0,00	0,00	0,00	0,00	0,00	0,00	0,00	0,00	0,00
Özel Ders (7 Kişi)	0,00	0,00	1.050,00	0,00	0,00	0,00	0,00	0,00	0,00	0,00	0,00	0,00	1.050,00
Engelli Özel Ders (1 Kişi) Ücreti	0,00	0,00	0,00	0,00	0,00	1.000,00	500,00	0,00	0,00	0,00	0,00	350,00	1.850,00
<b>Toplam Gelir</b>	<b>2.560,00</b>	<b>9.430,00</b>	<b>14.320,00</b>	<b>6.150,00</b>	<b>1.840,00</b>	<b>9.850,00</b>	<b>17.970,00</b>	<b>4.550,00</b>	<b>10.710,00</b>	<b>11.440,00</b>	<b>12.730,00</b>	<b>13.910,00</b>	<b>115.460,00</b>

**TENİS KORTU & SQUASH**

Squash Kortu Kullanım Sayısı	5	4	8	7	3	1	3	16	29	4	5	19	104
Tenis Kortu Kullanım Sayısı	120	141	218	328	58	79	133	81	132	119	196	232	1.837
Tenis Kursiyeri Sayısı	0	0	0	0	0	0	0	0	0	0	0	0	0
Sauna Kullanım Sayısı	0	0	0	0	0	0	0	0	0	0	0	0	0
Masa Tenisi ve Bilardo Kullanım Sayısı	2	11	14	12	3	3	2	3	1	5	10	14	80
Satılan Bone Sayısı	15	43	78	36	5	15	24	14	29	63	34	48	404
Aerobik Salonu Kiralama Sayısı	0	0	0	0	0	0	0	0	0	0	0	0	0
Kart Yenileme Sayısı	0	0	1	0	0	0	0	1	1	0	0	0	3
Squash Kortu Kullanım Ücreti	4.090,00	4.680,00	6.930,00	10.180,00	2.100,00	2.580,00	4.330,00	3.570,00	5.570,00	5.010,00	8.230,00	9.750,00	67.020,00
Tenis Kortu Kullanım Ücreti	100,00	70,00	210,00	150,00	50,00	20,00	80,00	300,00	530,00	95,00	140,00	475,00	2.220,00
Tenis Kursu Ücreti	0,00	0,00	0,00	0,00	0,00	0,00	0,00	0,00	0,00	0,00	0,00	0,00	0,00
Sauna Kullanım Ücreti	0,00	0,00	0,00	0,00	0,00	0,00	0,00	0,00	0,00	0,00	0,00	0,00	0,00
Masa Tenisi ve Bilardo Ücreti	20,00	110,00	140,00	120,00	30,00	30,00	20,00	45,00	15,00	75,00	150,00	210,00	965,00
Bone Geliri	150,00	430,00	780,00	360,00	50,00	150,00	240,00	210,00	435,00	945,00	510,00	720,00	4.980,00
Aerobik Salonu Kiralama Geliri	0,00	0,00	0,00	0,00	0,00	0,00	0,00	0,00	0,00	0,00	0,00	0,00	0,00
Kart Yenileme Ücreti	0,00	0,00	10,00	0,00	0,00	0,00	0,00	10,00	10,00	0,00	0,00	0,00	30,00
<b>Toplam Gelir</b>	<b>4.360,00</b>	<b>5.290,00</b>	<b>8.070,00</b>	<b>10.810,00</b>	<b>2.230,00</b>	<b>2.780,00</b>	<b>4.670,00</b>	<b>4.135,00</b>	<b>6.560,00</b>	<b>6.125,00</b>	<b>9.030,00</b>	<b>11.155,00</b>	<b>75.215,00</b>

**OLİMPİK YÜZME HAVUZU GENEL DURUM**

Personel Giderleri	36.962,27	31.928,70	32.296,48	34.111,25	45.534,29	33.352,97	46.684,65	34.919,38	35.489,59	36.356,84	46.063,44	36.247,87	449.947,73
Doğalgaz	33.898,30	33.898,30	33.898,30	25.423,73	8.474,58	0,00	16.949,15	16.949,16	25.423,73	16.949,15	42.372,88	42.372,88	296.610,16
Kimyasal Giderleri	925,00	6.475,00	6.487,50	6.543,80	4.321,60	4.933,12	0,00	15.200,50	975,00	12.700,00	6.290,64	1.701,00	66.553,16

ÜYELİK	Ocak	Şubat	Mart	Nisan	Mayıs	Haziran	Temmuz	Ağustos	Eylül	Ekim	Kasım	Aralık	Toplam
Diğer Giderler (ilaçlama vs)	22.625,64	11.193,28	3.693,94	1.323,46	3.077,00	108.192,55	15.240,08	1.175,00	4.089,27	9.711,54	44.651,86	415,00	225.388,62
Toplam Gelir	22.112,65	38.657,55	52.225,37	40.963,55	9.241,10	21.138,55	52.195,24	25.109,75	39.452,07	52.984,32	50.921,59	57.634,68	462.636,42
Toplam Gider	94.411,21	83.495,28	76.376,22	67.402,24	61.407,47	146.478,64	78.873,88	68.244,04	65.977,59	75.717,53	139.378,82	80.736,75	1.038.499,67
Gelir-Gider Farkı	-72.298,56	-44.837,73	-24.150,85	-26.438,69	-52.166,37	-125.340,09	-26.678,64	-43.134,29	-26.525,52	-22.733,21	-88.457,23	-23.102,07	-575.863,25

Kaynak : İktisadi İşletme Birimi

#### 4.9.3. Berber Salonu

Başkanlığımızın İktisadi İşletme Müdürlüğü bünyesinde faaliyet gösteren "Berber Salonu" yenilenecek hizmete açıldı. OMÜ Kurupelit Yerleşkesinde açılan Berber Salonu, AKM'nin karşısında hizmet vermeye devam ediyor.



Tablo 83. Fiyat Tarifesi

Saç-Sakal-Yıkama-Fön	25,00 ₺	Ense Düzeltme	3,00 ₺
Saç Traşı	15,00 ₺	Saç Yıkama ve Fön	5,00 ₺
Sakal Traşı	10 ₺	Fön	3,00 ₺
Sakal Çevirme	5,00 ₺		

Kaynak : İktisadi İşletme Birimi

Tablo 84. Berber Salonu Faaliyet Tablosu

BERBER	Ocak	Şubat	Mart	Nisan	Mayıs	Haziran	Temmuz	Ağustos	Eylül	Ekim	Kasım	Aralık	Toplam
Tıraş Olan Kişi Sayısı	158	120	147	156	178	96	38	35	115	122	136	146	1.447
Saç-Sakal Yıkama Fön	19	18	14	12	16	9	3	2	7	2	17	11	130
Saç	64	49	65	69	78	47	23	17	56	56	72	65	661
Sakal	45	30	36	37	48	20	8	8	31	39	24	42	368
Sakal Çevirme	16	11	24	25	19	14	2	4	14	17	15	19	180
Ense Düzeltme	5	11	5	5	8	3	2	2	5	4	5	5	60
Saç Yıkama Fön	9	0	3	8	9	3	0	2	2	4	3	4	47
Fön	0	1	0	0	0	0	0	0	0	0	0	0	1
Gelir	1.520,33	1.186,44	1.555,07	1.593,21	1.867,81	1.020,34	454,24	356,79	1.228,80	1.183,89	1.559,33	1.512,70	15.038,95
Gider	112,71	31,53	0,00	0,00	0,00	65,33	0,00	0,00	257,29	156,78	0,00	0,00	623,64
Gelir-Gider Farkı	1.407,62	1.154,91	1.555,07	1.593,21	1.867,81	955,01	454,24	356,79	971,51	1.027,11	1.559,33	1.512,70	14.415,31

Kaynak : İktisadi İşletme Birimi

#### 4.9.4.Konaklama Hizmetleri

**Konukevi:** Üniversitemiz Konukevi misafirhanesi 16 çift kişilik, 6 süit odası ile toplam 22 oda 44 yatak kapasiteli olup, şehrin kalabalığı ve gürültüsünden uzakta eşsiz orman ve deniz manzarası ile kamu personeline hizmette fark yaratmaktadır.



#### Konukevi Kullanım Kuralları ve Açıklamalar

- 1-Konaklamalarda kurum kimliğinin ibrazı zorunludur.
- 2-Konukevinden yararlanmada Ondokuz Mayıs Üniversitesi personeli ve emeklisi ile bunların eşleri, üstsoy ve alt soylarına öncelik verilir.
- 3-0-3 yaş çocuklar için konaklama bedeli alınmaz. 4-6 yaş çocuklar için ise %50 indirim uygulanır.
- 4-Geçici görevli kamu personelinin ilk 10 günden sonraki konaklamaları için %50 indirim uygulanır.
- 5-2 kişilik odada tek kişilik konaklamalarda yatak ücretinin %50 fazlası uygulanır.
- 6-Fiyatlara kahvaltı ücreti dahildir.
- 7-Ek yatak ücreti 40,00 ₺'dir.
- 8-Süit odalarda 1 çift kişilik, 1 tek kişilik yatak bulunmaktadır.
- 9-Üniversitemiz misafir olarak yapılacak konaklamalarda, ödemesinin üniversitemiz bütçesinden yapılması durumunda %25 indirim uygulanır.

**Tablo 85. Konukevi Konaklama Ücreti**

1 Kişi	70,00 ₺
Süit	180,00 ₺

**Kaynak :** İktisadi İşletme Birimi

**Tablo 86. Konukevinin Faaliyet Tablosu**

	Ocak	Şubat	Mart	Nisan	Mayıs	Haziran	Temmuz	Ağustos	Eylül	Ekim	Kasım	Aralık	Toplam
Toplam Yatak Kapatisesi Sayısı	50	50	50	50	50	50	50	50	50	50	50	50	50
Konaklayan OMÜ Personeli	437	314	499	606	467	867	1.030	1.241	607	539	437	521	7.565
Konaklayan Diğer Kamu Personeli													0
Toplam Konaklama Sayısı	437	314	499	606	467	867	1.030	1.241	607	539	437	521	7.565
<b>Giderler</b>													
Personel Giderleri	4.966,02	3.562,17	3.607,94	3.562,16	5.047,60	3.678,06	4.935,84	3.470,73	3.553,15	3.724,04	4.985,04	3.614,67	48.707,42
Isınma Giderleri	16.949,16	8.474,58	0,00	8.474,58	5.084,75	0,00	8.474,58	0,00	2.542,37	8.474,58	3.815,32	11.448,23	73.738,15
Sarf Malzeme Giderleri (Konukevi Otel)	15.367,00	958,40	0,00	1.993,00	100,00	0,00	0,00	4.270,50	8.314,00	4.395,00	10.422,89	0,00	45.820,79
Sarf Malzeme Giderleri (Kirtasiye)	0,00	0,00	0,00	0,00	1.520,00	0,00	0,00	0,00	0,00	0,00	0,00	2.267,50	3.787,50
Kahvaltı Giderleri	4.637,50	3.300,00	5.462,50	5.787,50	5.037,50	8.575,00	10.675,00	13.587,50	7.150,00	5.287,50	4.887,50	5.505,21	79.892,71
Diğer Giderler	3.451,32	699,93	3.427,56	2.954,52	35.145,80	2.113,50	1.473,07	2.590,74	3.820,50	1.831,15	1.390,83	55.776,70	114.675,62
Gelir	22.500,01	16.624,99	30.773,11	34.589,81	28.576,35	46.365,74	58.055,58	67.592,59	37.555,54	34.537,07	26.129,65	31.134,27	434.434,71
Gider	45.371,00	16.995,08	12.498,00	22.771,76	51.935,65	14.366,56	25.558,49	23.919,47	25.380,02	23.712,27	25.501,58	78.612,31	366.622,19
Gelir-Gider Farkı	-22.870,99	-370,09	18.275,11	11.818,05	-23.359,30	31.999,18	32.497,09	43.673,12	12.175,52	10.824,80	628,07	-47.478,04	67.812,52

Kaynak : İktisadi İşletme Birimi

**Akademik Konukevi :** Üniversitemize ulusal ve uluslar arası anlaşmalar kapsamında geçici görevle gelen öğretim elemanı, personel ve öğrencilere oda veya komple daire olarak bir eğitim öğretim yılına kadar konaklama imkanı sunulmaktadır. Bu süreler görev süresine ve kişinin talebi üzerine uzatılabilmektedir.

**Tablo 87. Akademik Konukevi Konaklama Ücreti**

Yatak	40,00₺/Gün
Daire	75,00₺/Gün
Daire	1.200,00₺/Ay

Kaynak : İktisadi İşletme Birimi

Tablo 88. Akademik Konukevinin 2019 Yılı Faaliyet Tablosu

AKADEMİK KONUKEVİ	Ocak	Şubat	Mart	Nisan	Mayıs	Haziran	Temmuz	Ağustos	Eylül	Ekim	Kasım	Aralık	
Daire Sayısı	5	5	5	5	5	5	5	5	5	5	5	5	
<b>Toplam Kapasite (Kişi)</b>													
Toplam Yatak Sayısı	15	15	15	15	15	15	15	15	15	15	15	15	
Kiraya Verilen Daire Sayısı	5	5	5	4	4	5	5	5	3	3	3	4	
<b>Giderler</b>	<b>Ocak</b>	<b>Şubat</b>	<b>Mart</b>	<b>Nisan</b>	<b>Mayıs</b>	<b>Haziran</b>	<b>Temmuz</b>	<b>Ağustos</b>	<b>Eylül</b>	<b>Ekim</b>	<b>Kasım</b>	<b>Aralık</b>	<b>Toplam</b>
Doğalgaz Giderleri	149,88	165,26	99,96	4.964,56	110,26	88,89	130,32	76,34	60,08	72,92	127,16	5.000,93	11.046,56
Su Giderleri	328,26	369,88	333,81	463,98	304,20	309,72	292,15	583,56	344,84	433,37	124,55	504,38	4.392,70
Elektrik Giderleri	262,40	270,93	270,70	236,94	268,25	225,28	296,71	230,25	245,79	186,45	256,66	270,43	3.020,79
Diğer Giderler	415,07	0,00	42,37	47,46	0,00	392,55	0,00	0,00	0,00	0,00	225,00		1.122,45
Gelir	4.629,65	4.629,65	5.555,55	4.444,44	4.444,44	5.555,55	5.555,55	5.555,55	3.333,33	3.814,81	3.333,33	4.166,66	55.018,51
Gider	1.155,61	806,07	746,84	5.712,94	682,71	1.016,44	719,18	890,15	650,71	692,74	733,37	5.775,74	19.582,50
<b>Gelir-Gider Farkı</b>	<b>3.474,04</b>	<b>3.823,58</b>	<b>4.808,71</b>	<b>-1.268,50</b>	<b>3.761,73</b>	<b>4.539,11</b>	<b>4.836,37</b>	<b>4.665,40</b>	<b>2.682,62</b>	<b>3.122,07</b>	<b>2.599,96</b>	<b>-1.609,08</b>	<b>35.436,01</b>

Kaynak : İktisadi İşletme Birimi

## Çarşamba Mustafa Kemal Güneşdoğdu Kampüsü Misafirhanesi

Misafirhaneden, Üniversite personeli ve diğer kamu personeli yararlanabilmektedir.



Tablo 89. MKG. Konaklama Ücretleri

Konaklama Türü	Günlük Ücret	Aylık Ücret
Tek Kişilik Oda	40	480
İki Kişilik Odada Bir Kişi	30	375

Kaynak : İktisadi İşletme Birimi

Tablo 90. MKG. Misafirhanesi Faaliyet Tablosu

	Ocak	Şubat	Mart	Nisan	Mayıs	Haziran	Temmuz	Ağustos	Eylül	Ekim	Kasım	Aralık	Toplam
Oda Sayısı	11	11	11	11	11	11	11	11	11	11	11	11	11
Yatak Sayısı	25	25	25	25	25	25	25	25	25	25	25	25	25
Konaklama Oda Sayısı	17	10	16	10	15	10	15	5	7	17	16	16	154
Konaklama Sayısı	343	157	258	97	254	254	80	67	97	109	132	135	1.983
<b>Giderler</b>													
Doğalgaz Giderleri	0,00	3.186,66	1.324,42	1.371,14	672,23	68,87	0,00	0,00	0,00	0,00	359,82	1.434,11	8.417,25
Diğer Giderler	0,00	175,92	250,00	0,00	0,00	0,00	0,00	0,00	0,00	190,00	260,90	277,77	1.154,59
Gelir	4.527,78	2.046,30	3.444,44	1.592,59	3.930,56	3.782,41	2.203,70	1.148,15	1.592,59	2.129,63	2.425,93	2.361,11	31.185,19
Gider	0,00	3.362,58	1.574,42	1.371,14	672,23	68,87	0,00	0,00	0,00	190,00	620,72	1.711,88	9.571,84
<b>Gelir-Gider Farkı</b>	<b>4.527,78</b>	<b>-1.316,28</b>	<b>1.870,02</b>	<b>221,45</b>	<b>3.258,33</b>	<b>3.713,54</b>	<b>2.203,70</b>	<b>1.148,15</b>	<b>1.592,59</b>	<b>1.939,63</b>	<b>1.805,21</b>	<b>649,23</b>	<b>21.613,35</b>

Kaynak : İktisadi İşletme Birimi

**Akdağ Kış Sporları Merkezi:** Samsun'un önemli kış turizm merkezi olan Ladik Akdağ'da bulunan Ondokuz Mayıs Üniversitesi Kış Sporları Merkezi OMÜ personeli ve diğer kamu personellerine hizmet sunmaktadır. Tesisimiz, beyaz bir sonsuzluk içinde, dağın zirvesinde, bulutlara dokunarak keyifli zaman geçirebilecek sıcak bir ortam sunuyor. Samsun'a 75 km uzaklıkta bulunan bu turizm merkezine bir buçuk iki saate ulaşılabilir. Tesisler Ladik ilçesine 6,5 km uzaklıkta bulunmaktadır. 1.400 m rakımlı Akdağ Kayak Merkezinde belediyeye ait yaklaşık 1.500 m uzunluğunda telesiyej bulunmaktadır.



**Tablo 91. Akdağ Kış Sporları Merkezi Konaklama Ücreti**

2 Kişilik Oda	70,00₺
Aile Odası (3 Kişilik)	180,00₺

**Kaynak :** İktisadi İşletme Birimi



### **Açıklamalar**

- Oda fiyatlarına kahvaltı dâhildir.
- 2 Kişilik Oda fiyatları kişi başı fiyattır.
- 2 Kişilik odalarda tek kişi kalınması durumunda oda fiyatının %50 fazlası uygulanır.
- Aile odası fiyatı komple oda fiyatıdır.
- 0-3 yaş çocuklar için konaklama bedeli alınmaz. 3-6 yaş çocuklar için ise %50 indirim uygulanır.



Tablo 92. Akdağ Kış Sporları Merkezi Faaliyet Tablosu

	Ocak	Şubat	Mart	Nisan	Mayıs	Haziran	Temmuz	Ağustos	Eylül	Ekim	Kasım	Aralık	Toplam
Toplam Yatak Sayısı	46	46	46	46	46	46	46	46	46	46	46	46	46
Konaklayan OMÜ Personeli	38	58	0	0	0	0	0	0	0	0	0	0	96
Konaklayan Diğer Kamu Personeli	-	-	-	-	-	-	-	-	-	-	-	-	0
Toplam Konaklama Sayısı	38	58	-	-	-	-	-	-	-	-	-	-	96
<b>Giderler</b>													
Su Giderleri	8,22	53,16	43,44	241,50	33,72	4,06	0,00	0,00	10,90	0,00	0,00	0,00	395,00
Elektrik Giderleri	1.345,14	1.535,26	1.274,49	1.167,57	973,33	655,74	646,07	825,84	759,34	809,35	0,00	1.602,36	11.594,49
Haberleşme Giderleri	0,00	0,00	0,00	0,00	0,00	0,00	0,00	0,00	0,00	0,00	0,00	0,00	0,00
Personel Giderleri	15.806,71	14.041,56	14.236,23	3.572,11	4.951,07	3.446,94	4.838,37	3.535,84	3.602,80	3.612,81	4.641,86	3.534,95	79.821,25
Diğer Giderler	463,95	2.680,92	99,41	0,00	0,00	0,00	0,00	0,00	9,75	7.722,22	0,00	170,00	11.146,25
Gelir(Konaklama)	8.546,31	3.527,78	518,52	0,00	0,00	0,00	0,00	0,00	0,00	0,00	0,00	0,00	12.592,61
Gelir(Yemek)	1.097,69	1.812,97	189,82	0,00	0,00	0,00	0,00	0,00	0,00	0,00	0,00	0,00	3.100,48
Gider	17.624,02	18.310,90	15.653,57	4.981,18	5.958,12	4.106,74	5.484,44	4.361,68	4.382,79	12.144,38	4.641,86	5.307,31	102.956,99
Gelir-Gider Farkı	-7.980,02	-12.970,15	-14.945,23	-4.981,18	-5.958,12	-4.106,74	-5.484,44	-4.361,68	-4.382,79	-12.144,38	-4.641,86	-5.307,31	-87.263,90

Kaynak : İktisadi İşletme Birimi

#### 4.9.5. Otopark Hizmetleri

01.07.1993 tarih ve 1624 sayılı Resmi Gazetede yayınlanan Otopark Yönetmeliği kapsamında Üniversitemiz akademik ve idari personelleri ile öğrenci ve diğer paydaşlara Poliklinik, Heliport I-II ,Yol Boyu ve YDSBF. bölgesinde olmak üzere 5 noktada otopark hizmeti verilmektedir.

Tablo 93. Otoparklar ve Ücret Tarifesi

Otopark Adı	Çalışma Saatleri	Günlük	0-30 dk.	1 Saat	1-2 Saat	2-3 Saat	3-5 Saat	5-8 Saat	8-24 Saat	24-36 Saat	36-48 Saat	Kayıp Bilet	Abone
Heliport 1.Kat	07.30–21.00	-	-	3 ₺	4 ₺	5 ₺	6 ₺	7 ₺	8 ₺	12 ₺	15 ₺	15 ₺	300 ₺
Heliport 2.Kat	07.30–21.00	-	-	3 ₺	4 ₺	5 ₺	6 ₺	7 ₺	8 ₺	12 ₺	15 ₺	15 ₺	
Poliklinik	07.30–17.45	-	Ücretsiz	3 ₺	4 ₺	5 ₺	6 ₺	7 ₺	8 ₺	12 ₺	15 ₺	15 ₺	
Diş Hekimliği	08.00–17.45	-	Ücretsiz	3 ₺	4 ₺	5 ₺	6 ₺	7 ₺	8 ₺	12 ₺	15 ₺	15 ₺	
Yol Boyu	07.30–17.45	4 ₺	-	-	-	-	-	-	-	-	-	-	
Tepe	07.30–17.45	4 ₺	-	-	-	-	-	-	-	-	-	-	
YDSB Fak.Yanı	24 Saat	Abone	-	-	-	-	-	-	-	-	-	-	

Kaynak : İktisadi İşletme Şube Müdürlüğü

OTOPARKLAR	Ocak	Şubat	Mart	Nisan	Mayıs	Haziran	Temmuz	Ağustos	Eylül	Ekim	Kasım	Aralık	Toplam
<b>DİŞ HEKİMLİĞİ OTOPARKI</b>													
Araç Kapasitesi	120,00	120,00	120,00	120,00	120,00	120,00	120,00	120,00	120,00	120,00	120,00	120,00	120,00
Aylık Giren Araç Sayısı	5.454,00	4.957,00	4.655,00	5.076,00	4.257,00	0,00	3.994,00	0,00	3.386,00	3.404,00	3.966,00	3.710,00	42.859,00
Aylık Çıkan Araç Sayısı	4.805,00	4.688,00	4.562,00	4.959,00	4.181,00	0,00	3.827,00	0,00	3.558,00	3.579,00	3.984,00	3.813,00	41.956,00
Giren Engelli - Resmi-Gazi Araç Sayısı				75,00	79,00	71,00	75,00	43,00	53,00	61,00	73,00	74,00	604,00
Giren Abone Araç Sayısı	20,00	46,00	137,00	160,00	182,00	188,00	205,00	214,00	220,00	221,00	233,00	238,00	2.064,00
Gelir	17.058,48	16.434,75	15.488,96	15.872,89	13.283,06	10.046,62	12.488,97	8.668,63	10.096,59	10.349,14	11.911,03	11.005,08	152.704,20
Gider	0,00	0,00	0,00	0,00	0,00	0,00	0,00	0,00	0,00	0,00	0,00	0,00	0,00
<b>ACİL YOL BOYU OTOPARKI</b>													
Araç Kapasitesi	75	75	75	75	75	75	75	75	75	75	75	75	0
Aylık Giren Araç Sayısı	1.606	1.520	1.632	1.648	1.324	927	1.144	908	1.298	1.581	1.277	1.423	16.288
Aylık Çıkan Araç Sayısı	1.606	1.520	1.632	1.648	1.324	927	1.144	908	1.298	1.581	1.277	1.423	16.288
Giren Engelli-Resmi-Gazi Araç Sayısı	0	0	0	0	0	0	0	0	0	0	0	0	0
Giren Abone Araç Sayısı	0	0	0	0	0	0	0	0	0	0	0	0	0
Gelir	5.444,06	5.152,54	6.915,26	6.983,06	5.610,19	3.929,65	4.847,47	3.847,45	5.500,00	6.699,16	5.411,02	6.029,65	66.369,51
Gider	0,00	0,00	0,00	0,00	0,00	0,00	0,00	0,00	0,00	0,00	0,00	0,00	0,00
<b>OTOPARKLAR GENEL DURUM</b>													
Memur	2	2	2	2	2	2	2	2	2	2	3	3	
Daimi işçi	1	2	1	1	1	1	1	1	1	1	1	1	
4/B sözleşmeli	3	1	2	2	2	2	2	2	2	2	2	2	
Skds sözleşmeli	4	4	4	4	4	4	4	4	4	4	4	4	
Toplam Kapasite	665	665	665	665	665	665	665	665	665	665	665	665	665
<b>Toplam Giren Araç</b>	35.511	33.955	34.222	33.799	31.813	9.446	23.159	21.299	21.991	16.390	25684	6.963	294.232
<b>Toplam Çıkan Araç</b>	30.273	29.526	29.855	29.851	27.902	8.391	17.011	18.703	20.325	15.577	24.284	7.066	258.764
Aylık personel giderleri toplamı	23.265	20.605	19.060	20.236	25.640	18.021	25.381	19.002	19.610	19.808	26.239	19.884	256.753
Otopark Diğer Çeşitli Giderler	545,09	159,20	1.449,86	0,00	0,00	80,51	0,00	2.346,30	0,00	0,00	0,00	11.208,26	15.789,22
Otopark Sarf Malzeme Giderleri	0,00	0,00	0,00	0,00	1.800,00	0,00	0,00	0,00	0,00	0,00	0,00	0,00	1.800,00
Abonman Geliri	677,96	677,96	1.601,69	1.050,84	779,66	508,47	796,61	508,47	762,71	508,47	703,39	508,47	9.084,70
<b>Toplam Gelir</b>	103.251,73	97.162,75	102.152,56	102.002,51	93.962,77	65.127,96	99.006,76	78.914,38	91.324,58	91.673,71	90.783,94	96.030,49	1.111.394,14
<b>Toplam Gider</b>	23.810,26	20.764,54	20.509,93	20.236,47	27.440,41	18.101,63	25.381,37	21.348,41	19.610,28	19.808,25	26.238,51	31.092,44	274.342,50
<b>Gelir-Gider Farkı</b>	<b>79.441,47</b>	<b>76.398,21</b>	<b>81.642,63</b>	<b>81.766,04</b>	<b>66.522,36</b>	<b>47.026,33</b>	<b>73.625,39</b>	<b>57.565,97</b>	<b>71.714,30</b>	<b>71.865,46</b>	<b>64.545,43</b>	<b>64.938,05</b>	<b>837.051,64</b>

Kaynak : İktisadi İşletme Birimi

**Tablo 95. İKTİSADİ İŞLETME BİRİMİ OTOPARK DURUMU**

OTOPARK YERİ	TOPLAM ARAÇ KAPASİTESİ	ENGELLİ OTOPARK ARAÇ KAPASİTESİ
POLİKLİNİK OTOPARKI	278	14
HELİPORT-1 OTOPARKI	97	5
HELİPORT-2 OTOPARKI	95	5
DİŞ HEKİMLİĞİ OTOPARKI	100	5
BESYO ÖĞRENCİ OTOPARKI	50	3
ACİL YOL BOYU OTOPARKI	75	4
<b>TOPLAM OTOPARK</b>	<b>695</b>	<b>36</b>

Kaynak : İktisadi İşletme Birimi

**Tablo 96. OTOPARK KİMLİK BASKI FAALİYET İCMALİ**

KİMLİK TÜRÜ	ÜCRETLİ BASILAN KİMLİK SAYISI												
	OCAK	ŞUBAT	MART	NİSAN	MAYIS	HAZİRAN	TEMMUZ	AĞUSTOS	EYLÜL	EKİM	KASIM	ARALIK	TOPLAM
Otopark Kimlik Kartı	8	12	62	37	16	6	12	4	9	1	3	6	176

Kaynak : İktisadi İşletme Birimi

**4.9.6.İktisadi İşletme Muhasebe Ofisi Hizmetleri****Tablo 97. Mal ve Hizmet Tüketimine İlişkin Veriler**

ISINMA GİDERİ						ELEKTRİK GİDERİ		SU GİDERİ	
Doğalgaz		Kömür		Fuel-Oil		Kw/Saat	Tüketim Bedeli (TL)	m3	Tüketim Bedeli (TL)
m3	Tüketim Bedeli (TL)	Ton	Tüketim Bedeli (TL)	Ton	Tüketim Bedeli (TL)				
242.168,00	390.666,43	8	7.520,00			29.426,63	15.043,07	620,59	4.890,26

Kaynak : İktisadi İşletme Birimi

**Tablo 98. Doğalgaz Gideri**

Sıra No	Birim Adı	Doğalgaz Abone Sayısı	Toplam Harcanan M <sup>3</sup> Miktarı	Toplam Tüketim Bedeli (TL)
1	Konukevi	1	45.709,24	73.738,15
2	Olimpik Yüzme Havuzu ve Spor Merkezi	1	183.864,46	296.610,16
3	Gündüz Bakımevi	1	516,47	833,18
4	Akademik Konukevi	5	6.847,60	11.046,56
5	Çarşamba Mustafa Kemal Güneşdoğdu Kampüsü Misafirhanesi	1	5.217,73	8.417,25
6	İlim Kültür ve Sanat Evi	1	13,09	21,13
<b>TOPLAM</b>			<b>242.168,59</b>	<b>390.666,43</b>

Kaynak : İktisadi İşletme Birimi

**Tablo 99. Su Gideri**

Sıra No	Birim Adı	Su Abone Sayısı	Toplam Harcanan M <sup>3</sup> Miktarı	Toplam Tüketim Bedeli (TL)
1	Akdağ Kış Sporları Merkezi	6	50,1269	395
2	Akademik Konukevi	6	557,4492	4.392,70
3	İlim Kültür ve Sanat Evi		13,0152	102,56
<b>Toplam</b>		<b>12</b>	<b>620,5913</b>	<b>4.890,26</b>

Kaynak : İktisadi İşletme Birimi

**Tablo 100. Elektrik Gideri**

Sıra No	Birim Adı	Elektrik Abone Sayısı	Toplam Harcanan Kwh Miktarı	Toplam Tüketim Bedeli (TL)
1	Akdağ Kış Sporları Merkezi	6	22.680,66	11.594,49
2	Akademik Konukevi	6	5.909,14	3.020,79
3	İlim Kültür ve Sanat Evi	1	836,83	427,79
<b>Toplam</b>		<b>12</b>	<b>29.426,63</b>	<b>15.043,07</b>

Kaynak : İktisadi İşletme Birimi

**Tablo 102. Diğer Alım Türlerine İlişkin Veriler**

Alım Türü (Ekonomik Kod)	YIL	Doğrudan Temin		Sözleşme Yapılan Alımlar	
		4734/22-d		Alım Sayısı	Alım Tutarı (TL)
		Alım Sayısı	Alım Tutarı (TL)		
Mal ve Hizmet Alımı	2018	159	1.126.190,48	12	133.630,75
	2019	337	2.392.908,89	22	275.343,50

Kaynak : İktisadi İşletme Birimi

**Tablo 103. 2019 Yılına ait Taşıtl Durumu-1**

Sıra No	Modeli, Markası, Cinsi	Plaka No	Hizmet Amacı/ Kapasitesi	Yakıt Türü
				( Benzin / Dizel / Diğer )
1	Ford Transit	55 LT 041	Personel / Yük nakli	Dizel

**Kaynak :** İktisadi İşletme Birimi

**Tablo 104. 2019 Yılına ait Taşıtl Durumu-2**

TAŞIT PLAKASI 55 LT 041	Araçların Tükettiği Aylık Yakıt Miktarı (Litre) Yakıt Fişlerine Göre	Araçların Aylık Kat Ettiği Yol (km)	KDV Dahil Tutar	ARAÇ İÇİN YAPILAN DİĞER MASRAF TL
GENEL TOPLAM	1.638,35	14.717,00	8.962,47	3.506,07
OCAK	163,4	1413	815,33	
ŞUBAT	140,41	1430	718,58	
MART	138,71	1.349	750,02	
NİSAN	133,42	1171	708,11	
MAYIS	134,82	1440	973,17	2.167,22
HAZİRAN	93,23	824	495,46	
TEMMUZ	130,4	1120	701,89	
AĞUSTOS	119,34	1091	627,86	
EYLÜL	134,68	1215	726,09	1.288,00
EKİM	141,77	1200	770,02	
KASIM	171,5	1.303	933,38	50,85
ARALIK	136,67	1.161	742,56	

**Kaynak :** İktisadi İşletme Birimi

**Tablo 105. Aylara Göre Gelir Faaliyetleri**

AIT OLDUĞU AYLAR	GÜNDÜZ BAKİMEVİ	AKADEMİK KONUKEVİ	KONUKEVİ	M.K.GÜNEŞDOĞDU KAMPUSU MISAFİRHANE	HAVUZ	BERBER	AKDAĞ KIŞ SPORLARI MERKEZİ	OTOPARK	İlim Sanat evi	Havza Fizik Tedavi Merkezi	Stant ve salon	DİĞER GELİRLER(Cafe Beak-Biniş-Jeneratör Yansıtma-Faiz)	TOPLAM GELİR
OCAK	33.322,50	4.629,65	22.500,01	4.527,78	22.112,65	1.520,33	9.644,00	103.251,73			880,00	21.247,87	223.636,52
ŞUBAT	39.360,00	4.629,65	16.624,99	2.046,30	38.657,55	1.186,44	5.340,75	97.162,75			6.830,00	2.644,07	214.482,50
MART	40.438,00	5.555,55	30.773,11	3.444,44	52.225,37	1.555,07	708,34	102.152,56		1.555,56	1.550,00	24.896,62	264.854,62
NİSAN	39.310,00	4.444,44	34.589,81	1.592,59	40.963,55	1.593,21		102.002,51		7.836,76	6.790,00	24.858,05	263.980,92
MAYIS	39.655,00	4.444,44	28.576,35	3.930,56	9.241,10	1.867,81		93.962,77		5.960,41	585,00	54.980,15	243.203,59
HAZİRAN	33.120,00	5.555,55	46.365,74	3.782,41	21.138,55	1.020,34		65.127,96		12.652,04	0,00	52.971,55	241.734,14
TEMMUZ	23.460,00	5.555,55	58.055,58	2203,7	52.195,24	454,24		99.006,76		34.821,87	585,00	24.201,96	300.539,90

AİT OLDUĞU AYLAR	GÜNDÜZ BAKIMEVİ	AKADEMİK KONUKEVİ	KONUKEVİ	M.K.GÜNEŞDOĞDU KAMPUSÜ MİSAFİRHANE	HAVUZ	BERBER	AKDAĞ KIŞ SPORLARI MERKEZİ	OTOPARK	İlim Sanat evi	Havza Fizik Tedavi Merkezi	Stant ve salon	DİĞER GELİRLER(Cafe Beak-Biniş-Jeneratör yansıtma-Faiz)	TOPLAM GELİR
AĞUSTOS	0,00	5.555,55	67.592,59	1148,15	25.109,75	356,79		78.914,38		57.390,03	390,00	23.674,50	260.131,74
EYLÜL	48.365,00	3.333,33	37.555,54	1592,59	39.452,07	1228,8		91.324,58		45.765,90	6.490,00	1.116,84	276.224,65
EKİM	43.045,00	3.814,81	34.537,07	2.129,63	52.984,32	1.183,89		91.673,71	2.923,68	29.599,00	11.520,00	16.849,33	290.260,44
KASIM	46.340,00	3.333,33	26.129,65	2.425,93	50.921,59	1.559,33		90.783,94	4.203,33	58.116,68	13.330,00	14.019,59	311.163,37
ARALIK	45.500,00	4.166,66	31.134,27	2.361,11	57.634,68	1.512,70		96.030,49	2.334,73	37.057,84	1.755,00	12.759,05	292.246,53
<b>TOPLAM</b>	<b>431.915,50</b>	<b>55.018,51</b>	<b>434.434,71</b>	<b>31.185,19</b>	<b>462.636,42</b>	<b>15.038,95</b>	<b>15.693,09</b>	<b>1.111.394,14</b>	<b>9.461,74</b>	<b>290.756,09</b>	<b>50.705,00</b>	<b>274.219,58</b>	<b>3.182.458,92</b>

Kaynak : İktisadi İşletme Birimi

**Tablo 106. Diğer Gelirler Açılımı**

AİT OLDUĞU AYLAR	PROMOSYON GELİRİ	STAND GELİRİ	SALON KİRALAMA GELİRİ	CAFE BREAK GELİRİ	BİNİŞ GELİRİ	FAİZ GELİRİ	JENARATÖR YAKIT GELİRİ	TOPLAM
OCAK			880,00	0	0	21.247,87		22.127,87
ŞUBAT	144,07	5.950,00	880,00	2500	0	0,00		9.474,07
MART	0	380	1.170,00	2.250,00	0	22.646,62		26.446,62
NİSAN	0	5.750,00	1.040,00	0	1592,59	21.898,09	1.367,37	31.648,05
MAYIS	0	0	585,00	0	37.267,55	17.712,60		55.565,15
HAZİRAN	0	0	0	0	33.481,51	19490,04		52.971,55
TEMMUZ	0	0	585	0	4399,87	19.802,09		24.786,96
AĞUSTOS	0	0,00	390	3472,22	0	20.202,28		24.064,50
EYLÜL	260,84	5.320,00	1.170,00	0	0	0,00	856	7.606,84
EKİM	691,62	7.980,00	3540	0,00	0	16.157,71		28.369,33
KASIM	127,59	12.160,00	1170	0	0	13.892,00		27.349,59
ARALIK	0	0,00	1.755,00	0,00	0	12.759,05		14.514,05
<b>TOPLAM</b>	<b>1.224,12</b>	<b>37.540,00</b>	<b>13.165,00</b>	<b>8.222,22</b>	<b>76.741,52</b>	<b>185.808,35</b>	<b>2.223,37</b>	<b>324.924,58</b>

Kaynak : İktisadi İşletme Birimi

**Tablo 107. 2019 Yılı Aylara Göre Gider Faaliyetleri**

AIT OLDUĞU AYLAR	GÜNDÜZ BAKIMEVİ	AKADEMİK KONUKEVİ	KONUKEVİ	M.K.GÜNEŞDOĞDU KAMPÜSÜ MISAFIRHANE	HAVUZ	BERBER	AKDAĞ KIŞ SPORLARI MERKEZİ	OTOPARK	İlim Kültür ve Sanat Evi	Havza fizik Tedavi Merkezi	TOPLAM GİDER
OCAK	39.410,65	1.155,61	45.371,00	0,00	94.411,21	112,71	17.624,02	23.810,26		886,90	<b>222.782,36</b>
ŞUBAT	29.662,54	806,07	16.995,08	3.362,58	83.495,28	31,53	18.310,90	20.764,54		2.683,31	<b>176.111,83</b>
MART	36.017,75	746,84	12.498,00	1574,42	76.376,22	0	15.653,57	20.509,93		4.424,76	<b>167.801,49</b>
NİSAN	31.118,82	5712,94	22.771,76	1371,14	67.402,24	0	4.981,18	20.236,47		4.583,49	<b>158.178,04</b>
MAYIS	40783,23	682,71	51.935,65	672,23	61.407,47	0	5.958,12	27.440,41		6.591,86	<b>195.471,68</b>
HAZİRAN	29.403,21	1016,44	14.366,56	68,87	146.478,64	65,53	4.106,74	18.101,63		5.713,46	<b>219.321,08</b>
TEMMUZ	33127,94	719,18	25.558,49	0	78.873,88	0	5.484,44	25.381,37		18.231,03	<b>187.376,33</b>
AĞUSTOS	30.676,65	890,15	23.919,47	0	68.244,04	0	4.361,68	21.348,41	99,15	29.673,62	<b>179.213,17</b>
EYLÜL	31670,84	650,71	25.380,02	0	65.977,59	257,29	4.382,79	19.610,28	7.010,89	37.662,99	<b>192.603,40</b>
EKİM	41.704,25	692,74	23.712,27	190	75.717,53	156,78	12.144,38	19.808,25	19.528,85	33.246,41	<b>226.901,46</b>
KASIM	39.881,98	733,37	25.501,58	620,72	139.378,82	0	4.641,86	26.238,51	9.749,08	39.908,78	<b>286.654,70</b>
ARALIK	32.995,57	5.775,74	78.612,31	1.711,88	80.736,75	0	5.307,31	31.092,44	5.961,76	34.207,63	<b>276.401,39</b>
<b>TOPLAM</b>	<b>416.453,43</b>	<b>19.582,50</b>	<b>366.622,19</b>	<b>9.571,84</b>	<b>1.038.499,67</b>	<b>623,84</b>	<b>102.956,99</b>	<b>274.342,50</b>	<b>42.349,73</b>	<b>217.814,24</b>	<b>2.488.816,93</b>

Kaynak : İktisadi İşletme Birimi

**Tablo 108. Diğer Giderler**

AYLAR	CAFE BREAK	Genel Yönetim Giderleri	Hediyelik Eşya	Faiz Kesintisi	İADELER	TOPLAM
OCAK	1031,36	2837,48	-	995,23	-	4.864,07
ŞUBAT	2404,61	3.596,57	-	-	-	6.001,18
MART	1355,92	5.776,29	-	3.396,99	-	10.529,20
NİSAN	115	2.486,21	-	3.284,71	-	5.885,92
MAYIS	824,9	4.755,81	-	2.656,89	-	8.237,60
HAZİRAN	948,67	5.541,62	-	2.923,51	-	9.413,80
TEMMUZ	-	2.587,32	-	2.970,31	-	5.557,63
AĞUSTOS	947,13	2.327,39	-	3.030,34	-	6.304,86
EYLÜL	140	7.578,46	-	-	-	7.718,46
EKİM	-	2.309,91	-	2.423,66	-	4.733,57
KASIM	-	7.149,50	306,00	2.083,80	-	9.539,30
ARALIK	-	13.027,51	-	1.913,86	-	14.941,37
<b>TOPLAM</b>	<b>7.767,59</b>	<b>59.974,07</b>	<b>306,00</b>	<b>25.679,30</b>	<b>0,00</b>	<b>93.726,96</b>

Kaynak : İktisadi İşletme Birimi

**Tablo 109. İktisadi İşletme Gelir Gider Durumu**

<b>2018 YILINDAN DEVREDEN GELİR TOPLAMI</b>	<b>806.809,22</b>
<b>2019 YILINDA GELİR TOPLAMI</b>	<b>3.182.458,92</b>
<b>2019 GİDER TOPLAMI</b>	<b>3.547.194,49</b>
<b>2020 YILINA DEVİR EDEN GELİR</b>	<b>442.073,65</b>

Kaynak : İktisadi İşletme Birimi

## 6. Yönetim ve İç Kontrol Sistemi

### 5.1. Yönetim

Üniversitemiz; 2547 sayılı Yükseköğretim Kanunu, 2809 sayılı Yükseköğretim Kurumları Teşkilat Kanunu ve 124 sayılı Yükseköğretim Üst Kuruluşları, Yükseköğretim Kurumlarının İdari Teşkilatları Hakkında Kanun Hükmünde Kararname ve 5018 Sayılı Kanun esaslarına göre teşkilatlanmıştır.

### 5.2. İç Kontrol

- Kamu İç Kontrol Sistemi (KİOS) kapsamında 5 ana süreç ve 11 süreç başlığı altında 67 adet iş akışı hazırlanmıştır. Yine bu kapsamda Dairemizde görev yapan personellere ait görev tanımları oluşturularak web sayfamızda yayımlanmıştır.
- Kamu İç Kontrol Sistemi veri tabanına görev tanımı girişleri yapılarak personel ile yaptığı görev eşleştirilmiştir. Bu konudaki çalışmalar titizlikle takip edilmektedir.
- Kalite Yönetim Sistemi (KALEM) kapsamında kalite sayfasında standart formlara eklenecek formlarla ilgili çalışmalar devam etmekte olup, bir kısım standart formların KALEM'e entegrasyonu sağlanmıştır.
- İç ve dış paydaşlarımızı bilgilendirmek amacıyla aşağıda başlıklar halinde verilen bilgi ve belgeler web sayfamızda yayımlanmıştır:
  - ✓ Kamu İç Kontrol Rehberi
  - ✓ OMÜ İç Kontrol Eylem Planı
  - ✓ Kamu Görevlileri Etik Rehberi
  - ✓ Kamu Görevlileri Etik Sözleşmesi
  - ✓ Görev Tanımları
  - ✓ Faaliyet Raporları
  - ✓ İş Akış Sunumu
  - ✓ İkincil Mevzuat



### 5.3. İç Denetim Faaliyetleri

Üniversitemizin her yıl düzenli olarak yapılan iç denetimi kapsamında Başkanlığımızın 2018 yılı faaliyetleri denetime tabi tutulmamıştır.

### 5.4. Dış Denetim Verileri

Üniversitemizin her yıl düzenli olarak yapılan dış denetimi kapsamında Başkanlığımızın 2018 yılı faaliyetleri denetime tabi tutulmuştur.

## AMAÇ VE HEDEFLER

### A. Birimin Amaç ve Hedefleri

Üniversitemizde öğrencilerin barınma, beslenme, sosyal, kültürel, danışma ve rehberlik ile spor ihtiyaçlarını karşılayan bir hizmet birimi ve aynı zamanda eğitim-öğretimin desteklenmesi amacıyla bu alanda uygulama ve araştırmaların yapıldığı bir uygulama dairesi olmakla birlikte aşağıdaki stratejik amaç ve hedefleri gerçekleştirmek üzere faaliyetlerimiz sürdürülmektedir.

### 1. Stratejik Amaç ve Hedefler

Üniversitemizin 2019-2023 Stratejik Planında Birimimizin sorumlu tutulduğu Stratejik Amaç ve Hedefler aşağıdaki tabloda belirtilmiştir.

**Tablo 110. Stratejik Amaç ve Hedefler**

II.A-1.1

Stratejik Amaçlar		Stratejik Hedefler	
<b>A3.</b>	TOPLUMA HİZMETTE NİTELİĞİ ARTIRMAK	<b>H3.3</b>	Toplumsal sorunlara odaklanmak ve çözüme katkı sağlamak

## A. Temel Politika ve Öncelikler

Başkanlığımızın temel politikası tüm faaliyetlerin saydamlık ve hesap verilebilirlik anlayışı ile yerine getirilmesinin sağlanması, karar alma ve uygulamada çalışan personelin katılımının ön planda tutulması ve sorumluluk verilmesidir. Dairemiz, çalışanların takım bilinci içerisinde, bilginin paylaşıldığı katılımcı yönetim anlayışıyla; Kurum misyon, vizyon ve kalite politikasına bağlı kalarak aşağıdaki temel değerleri benimsemektedir.

## İLKE VE DEĞERLER

**Bilimsellik**

**Adalet**

**Şeffaflık**

**Hesap verilebilirlik**

**Paydaş Odaklılık**

**Katılımcılık**

**İnsana ve değerlere saygı**

# 1. FAALİYETLERE İLİŞKİN BİLGİ VE DEĞERLENDİRMELER

## A. Mali Bilgiler

### 1. Bütçe Uygulama Sonuçları

Tablo 111. 2019 Yılı Bütçe Uygulama Sonuçları

III.A.1-1

Tertip	Başlangıç Ödeneği KBÖ	Eklenen	Düşülen	Yıl Sonu Toplam Ödeneği	Yıl Sonu Harcaması	Yılsonu Kalan	Toplam Ödeneğin Harcama Yüzdesi
38.22.09.07-09.6.0.00-2-01.1	3.126.000,00	0,00	299.040,00	<b>2.826.960,00</b>	2.825.956,46	1.003,54	100%
38.22.09.07-09.6.0.00-2-02.1	630.000,00	0,00	85.000,00	<b>545.000,00</b>	544.819,33	180,67	100%
38.22.09.07-09.6.0.00-2-03.2	6.000,00	0,00	0,00	<b>6.000,00</b>	5.935,51	64,49	99%
38.22.09.07-09.6.0.00-2-03.3	7.000,00	0,00	0,00	<b>7.000,00</b>	6.894,49	105,51	98%
38.22.09.07-09.6.0.00-2-03.5	22.000,00	0,00	0,00	<b>22.000,00</b>	8.008,06	13.991,94	36%
38.22.09.07-09.6.0.00-2-03.7	7.000,00	0,00	0,00	<b>7.000,00</b>	5.091,81	1.908,19	73%
38.22.09.07-09.6.0.03-2-03.2	3.106.000,00	1.500.000,00	0,00	<b>4.606.000,00</b>	4.113.855,91	492.144,09	89%
38.22.09.07-09.6.0.03-2-03.5	35.000,00	0,00	9.000,00	<b>26.000,00</b>	21.934,49	4.065,51	84%
38.22.09.07-09.6.0.03-2-03.7	90.000,00	9.000,00	0,00	<b>99.000,00</b>	97.646,30	1.353,70	99%
38.22.09.07-09.6.0.04-2-03.2	71.000,00	0,00	0,00	<b>71.000,00</b>	69.776,84	1.223,16	98%
38.22.09.07-09.6.0.04-2-03.5	2.000,00	0,00	0,00	<b>2.000,00</b>	761,40	1.238,60	38%
38.22.09.07-09.6.0.04-2-03.8	5.000,00	0,00	0,00	<b>5.000,00</b>	5.000,00	0,00	100%
38.22.09.07-09.6.0.05-2-03.2	2.000,00	0,00	0,00	<b>2.000,00</b>	1.492,26	507,74	75%
38.22.09.07-09.6.0.06-2-03.2	166.000,00	0,00	0,00	<b>166.000,00</b>	135.798,16	30.201,84	82%
38.22.09.07-09.6.0.06-2-03.3	202.000,00	20.200,00	0,00	<b>222.200,00</b>	172.135,91	50.064,09	77%
38.22.09.07-09.6.0.06-2-03.4	6.000,00	0,00	0,00	<b>6.000,00</b>	0,00	6.000,00	0%
38.22.09.07-09.6.0.06-2-03.5	232.000,00	80.000,00	900,00	<b>311.100,00</b>	226.059,95	85.040,05	73%
38.22.09.07-09.6.0.06-2-03.7	9.000,00	900,00	0,00	<b>9.900,00</b>	7.836,33	2.063,67	79%
38.22.09.07-09.6.0.07-2-01.3	14.429.000	0,00	0,00	<b>14.429.000,00</b>	13.490.767,95	938.232,05	93%
38.22.09.07-09.6.0.07-2-01.4	517.000,00	0,00	0,00	<b>517.000,00</b>	427.364,40	89.635,60	83%
38.22.09.07-09.6.0.07-2-02.3	3.686.000,00	0,00	0,00	<b>3.686.000,00</b>	2.670.773,26	1.015.226,74	72%
38.22.09.07-09.6.0.07-2-02.4	153.000,00	3.000,00	144.597,42	<b>11.402,58</b>	9.817,92	1.584,66	86%
38.22.09.07-09.6.0.07-2-03.2	132.000,00	0,00	0,00	<b>132.000,00</b>	97.259,24	34.740,76	74%
38.22.09.07-09.6.0.07-2-03.3	36.000,00	3.600,00	0,00	<b>39.600,00</b>	24.597,78	15.002,22	62%
38.22.09.07-09.6.0.07-2-03.4	6.000,00	0,00	0,00	<b>6.000,00</b>	2.072,43	3.927,57	35%
38.22.09.07-09.6.0.07-2-03.5	65.000,00	1.600.000,00	5.602,00	<b>1.659.398,00</b>	1.636.491,25	22.906,75	99%
38.22.09.07-09.6.0.07-2-03.7	73.000,00	5.602,00	5.000,00	<b>73.602,00</b>	60.955,37	12.646,63	83%
38.22.09.07-09.6.0.07-2-03.8	26.000,00	0,00	0,00	<b>26.000,00</b>	25.999,74	0,26	100%
38.22.09.07-09.6.0.07-2-06.1				<b>0,00</b>		0,00	#SAYI/0!
<b>TOPLAM</b>	<b>26.847.000,00</b>	<b>3.222.302,00</b>	<b>549.139,42</b>	<b>29.520.162,58</b>	<b>26.695.102,55</b>	<b>2.825.060,03</b>	<b>90%</b>

Kaynak : Mali İşler Birimi

## 2. Temel Mali Tablolara İlişkin Açıklamalar

Tablo 112. 2019 YILI BÜTÇE TERTİPLERİNİN ÖDENEK DURUM LİSTESİ

TERTİP	TOPLAM ÖDENEĞİN HARCAMA YÜZDESİ	Toplam Ödenekten %90'nın Altında Yapılan Harcamalara İlişkin Açıklamalar
38.22.09.07-09.6.0.00-2-03.5	36%	2019 yılı için teklif edilen bütçe 17.000,00 ₺, onaylanan ise 22.000 ₺'dir. Bu harcama kaleminden ödenen sigorta ve diğer hizmet alımları beslenme (03) harcama kaleminden karşılandığı için %54 daha az harcama gerçekleşmiştir.
38.22.09.07-09.6.0.00-2-03.7	73%	03.7. (hazine) harcama kaleminden, Büro, İşyeri Mal ve Malzeme Alımları, Büro İşyeri Makine ve Techizat Alımları, Diğer Dayanıklı Mal ve Malzeme Alımları, Taşıt ve Diğer Bakım Onarım Giderleri bu kalemden karşılanmaktadır. 2019 yılında Dairemize ait birimlerde ekonomik ömrünü tamamlayan bazı bilgisayarların yenilenmesi yerine birim depomuzda mevcut bilgisayarların iyileştirilerek kullanıma verilmesi ve birimlerin ihtiyaç duyduğu büro malzemelerinin diğer birimlerimizden karşılanması sebebi ile tahmin edilen harcama daha az gerçekleşmiştir.
38.22.09.07-09.6.0.03-2-03.2	89%	Çevre ilçe yemek hizmeti alımı hak edişleri 2019 yılında Aralık döneminde bütçenin kapanması nedeniyle 18 (onsekiz) gün üzerinden ödeme yapılmıştır. Bu nedenle %1 daha az harcama gerçekleşmiştir.
38.22.09.07-09.6.0.03-2-03.5	84%	03.5 beslenme harcama kaleminden beslenme hizmetlerine yönelik olarak bilgisayar hizmeti alımı, diğer hizmet alımları ile ilgili olarak, üniversitemiz teknik personeli tarafından söz konusu hizmetler karşılandığından tahmin edilen bütçe gideri oluşmamıştır. Bu nedenle harcamalarımız daha az gerçekleştirilmiştir.
38.22.09.07-09.6.0.04-2-03.5	38%	03.5 barınma harcama kaleminden yurt binasında kullanılmak üzere internet hattı aracı kuruluş tarafından sağlanırken, bu hizmet üniversitemiz tarafından verilmeye başlanmıştır. Ayrıca diğer hizmet gerektiren işler üniversitemiz personeli tarafından karşılanmıştır. Bu nedenle harcamalarımız daha az gerçekleşmiştir.
38.22.09.07-09.6.0.05-2-03.2	75%	03.2 (sağlık) harcama kaleminden Tıbbi Malzeme ve İlaç Alımları karşılanmaktadır. Bilindiği üzere 1/1/2012 tarihinden itibaren zorunlu genel sağlık sigortası uygulamasına geçilmiştir. Bu nedenle Bütçe çalışmalarımızda 2019 yılı için 2.000 TL ödenek talebimiz olmuştur. Bu tutarın 1.492,26 ₺ si harcanmıştır. Bu nedenle daha az harcama gerçekleşmiştir.
38.22.09.07-09.6.0.06-2-03.3	77%	03.3 (kültür) harcama kaleminden yurt içi geçici görev yolluğu ödemeleri karşılanmaktadır. 2018 yılında söz konusu kalemden ödenmek üzere 76 adet işlem yapılmıştır.(183.765,63 TL) 2019 yılında (52 işlem) 172.135,91 TL bütçe gideri oluşmuştur. Bir önceki yıldaki harcamalar ve etkinlikler dikkate alınarak hazırlanan bütçe gideri, 2019 yılında öğrenci toplulukları etkinlikleri sayısındaki düşüş daha az bütçe gideri oluşmuştur.
38.22.09.07-09.6.0.06-2-03.4	0%	03.4 (kültür) harcama kaleminden ödül ikramiye ve benzeri ödemeler karşılanmaktadır.Öğrenci Toplulukları tarafından sportif ve kültürel faaliyetler kapsamında turnuva ve diğer yarışmaların sayısı bir önceki yıla oranla düşüş göstermiştir. Bu nedenle daha az harcama gerçekleşmiştir.

TERTİP	TOPLAM ÖDENEĞİN HARCAMA YÜZDESİ	Toplam Ödenekten %90'nın Altında Yapılan Harcamalara İlişkin Açıklamalar
38.22.09.07-09.6.0.06-2-03.5	73%	03.5 (kültür) harcama kaleminden diğer müşavir firma ve kişilere ödemeler, taşıt kiralama gideri, ve diğer hizmet alımları giderleri karşılanmaktadır. 2018 yılında sportif faaliyetler için araç kiralama gideri (06 kalemi) 45.544,00 ₺ iken 2019 yılında (06 kalemi) 25.948,00 ₺ kiralama hizmeti satın alınmıştır. Bu nedenle harcamalarımız daha az gerçekleşmiştir.
38.22.09.07-09.6.0.06-2-03.7	79%	03.7 (kültür) harcama kaleminden makine teçhizat bakım ve onarım giderleri karşılanmaktadır. Kültürel ve sportif faaliyetler kapsamında kullanılan makine ve teçhizatların yıl içinde periyodik bakım ve onarımları yapılmaktadır. Ekonomik ömrünü tamamlamış cihazlar yenisi ile değiştirildiğinden 2019 yılında daha az bakım onarıma ihtiyaç duyulmuştur. Böylelikle daha az harcama gerçekleşmiştir.
38.22.09.07-09.6.0.07-2-01.4	83%	2547 sayılı Yükseköğretim Kanununun 46. Maddesi k bendi uyarınca geçici işlerde çalıştırılan kısmi zamanlı öğrencilerin, 2019 yılı için talep edilen bütçe teklifi 507.000,00 ₺ onaylanan ise 517.000,00 ₺ dir. Ayrıca bir önceki yıla göre çalıştırılan öğrenci sayısında düşüş meydana gelmiştir. Bu sebeplerden dolayı %7 daha az harcama yapılmıştır.
38.22.09.07-09.6.0.07-2-02.3	72%	Sürekli işçilerin sosyal güvenlik prim ödemeleri için 2019 yılında 1.725.000 ₺ ödenek talep edilirken 3.686.000 ₺ ödenek verilmiştir. Bu nedenle %18 daha az harcama gerçekleşmiştir.
38.22.09.07-09.6.0.07-2-02.4	86%	2019 yılı kısmi zamanlı öğrenci sayısındaki tahmin gerçekleşenden daha az olduğundan sigorta prim ödemeleri %4 daha az gerçekleşmiştir.
38.22.09.07-09.6.0.07-2-03.2	74%	Diğer Tüketime Yönelik Mal ve Malzeme Alımları harcama kalemi için 2019 yılında 132.000 ₺ ödenek verilmiş ve bunun 97.259,24 ₺ si harcanmıştır. Doğrudan tüketime yönelik ürün ve malzemelerin alınması genellikle birimlerin ilgili harcama kalemlerinden karşılandığından (07) 03.2 bütçe tertibinde %16 daha az harcamanın olmasına neden olmuştur.
38.22.09.07-09.6.0.07-2-03.3	62%	03.3 (diğer) harcama kaleminden yurt içi geçici ve yurt içi sürekli görev yolluğu ödemeleri karşılanmaktadır. 2019 yılında yurtiçi geçici görevlendirme sayısı 10 görevlendirme gün sayısı ise 368'dir. Bütçe gideri ise 24.597,78 TL gider oluşmuştur. Bütçe harcamaları, öğrenci toplulukları tarafından düzenlenen konferans, etkinlik, eğitim amaçlı seminer ve bireysel müsabakaların planlanandan daha az olması nedeniyle %28 daha az harcama gerçekleşmiştir.
38.22.09.07-09.6.0.07-2-03.4	35%	2019 yılında görev giderlerinin planlandığı kadar olmadığından daha az bütçe gideri oluşmuştur.
38.22.09.07-09.6.0.07-2-03.7	83%	03.7 (diğer) harcama kaleminden makine teçhizat bakım onarım, taşıt bakım onarım, diğer bakım onarım, ve diğer dayanıklı mal ve malzeme alımı giderleri karşılanmaktadır. Hizmet birimlerimizde alınması planlanan dayanıklı mal ve malzemeler planlandığı kadar olmadığından daha az bütçe gideri oluşmuştur.

Kaynak : Mali İşler Birimi

Tablo 113. 2019 Yılına ait Taşıt Durumu

III.A.2-1.4

Sıra No	Modeli, Markası, Cinsi	Plaka No	Hizmet Amacı/ Kapasitesi	Yakıt Türü ( Benzin / Dizel / Diğer )
1	Ford Transit	55 SD 027	Yemek taşıma hizmeti/ Yük nakli	Dizel
2	Ford Transit	55 DJ 654	Yemek taşıma hizmeti/ Yük nakli	Dizel
3	Ford Transit	55 LR 664	Yemek taşıma hizmeti/ Yük nakli	Dizel
4	Ford Transit	55 EP 492	Yemek taşıma hizmeti/ Yük nakli	Dizel
5	Toyota	55 SF 178	Personel nakli hizmeti	Benzin

Kaynak : Mali İşler Birimi

Tablo 114. Taşıt Takip İcmali

2019 Yılı	Plaka	Yakıt Cinsi	Tüketilen Yakıt Miktarı (Ay/Lt)	Yapılan Kilometre	KDV Dahil Tutar	Yapılan Diğer Harcamalar (TL)	ARAÇ İÇİN YAPILAN DİĞER MASRAFLAR KISA AÇIKLAMASI	
SON DURUM	55 SD 027	MOTORİN	57.322,53	11.131,00	361.698,57	1467,81		
	55 DJ 654	MOTORİN	123.724,61	21.768,00	778.811,78			
	55 LR 664	MOTORİN	44.749,83	7.609,00	284.445,76	344,66		
	55 EP 492	MOTORİN	56.314,76	9.189,00	356.636,48			
	<b>TOPLAM MOTORİN YAKIT</b>			282.111,73	49.697,00	1.781.592,59	1.812,47	
	<b>55 SF 178</b>	<b>BENZİN</b>	46.621,04	9.967,00	312.531,28			
OCAK	55 SD 027	MOTORİN	9317	572	55.007,00			
	55 DJ 654	MOTORİN	25106	1545	149.227,00			
	55 LR 664	MOTORİN	7033	378	42.901,00	344,66	araç/egzoz muayen.	
	55 EP 492	MOTORİN	6558	710	40.004,00			
	<b>TOPLAM MOTORİN YAKIT</b>			48014	3205	287.139,00	344,66	
	55 SF 178	BENZİN	7777	911	48.042,00			
ŞUBAT	55 SD 027	MOTORİN	5557	746	33.898,00			
	55 DJ 654	MOTORİN	13618	1371	83.070,00			
	55 LR 664	MOTORİN	6558	790	40.004,00			
	55 EP 492	MOTORİN	11722	802	71.504,00			
	<b>TOPLAM MOTORİN YAKIT</b>			37455	3709	228.476,00		
	55 SF 178	BENZİN	7608	719	48.247,00			
MART	55 SD 027	MOTORİN	14421	960	92.005,00			
	55 DJ 654	MOTORİN	26107	1674	166.563,00			
	55 LR 664	MOTORİN	10189	855	65.006,00			
	55 EP 492	MOTORİN	12566	694	80.171,00			
	<b>TOPLAM MOTORİN YAKIT</b>			63283	4183	403.745,00		
	55 SF 178	BENZİN	7732	943	52.012,00			

2019 Yılı	Plaka	Yakıt Cinsi	Tüketilen Yakıt Miktarı (Ay/Lt)	Yapılan Kilometre	KDV Dahil Tutar	Yapılan Diğer Harcamalar (TL)	ARAÇ İÇİN YAPILAN DİĞER MASRAFLAR KISA AÇIKLAMASI	
NİSAN	55 SD 027	MOTORİN	9453	1070	60.625,00			
	55 DJ 654	MOTORİN	19370	1.728	124.687,00			
	55 LR 664	MOTORİN	13569	933	87.004,00			
	55 EP 492	MOTORİN	6512	759	42.002,00			
	TOPLAM MOTORİN YAKIT			48904	4490	314.318,00		
	55 SF 178	BENZİN	7646	680	54.514,00			
MAYIS	55 SD 027	MOTORİN	13586	962	88.516,00	1467,81	araç sigortası	
	55 DJ 654	MOTORİN	24502	1.916	159.764,00			
	55 LR 664	MOTORİN	6893	360	45.011,00			
	55 EP 492	MOTORİN	11701	927	76.169,00			
	TOPLAM MOTORİN YAKIT			56682	4.165	369.460,00	1467,81	
	55 SF 178	BENZİN	7690	995	53.099,00			
HAZİRAN	55 SD 027	MOTORİN	4396	705	27.783,00			
	55 DJ 654	MOTORİN	13635	1057	87.711,00			
	55 LR 664	MOTORİN		237				
	55 EP 492	MOTORİN	6804	428	43.001,00			
	TOPLAM MOTORİN YAKIT			24835	2427	158.495,00		
	55 SF 178	BENZİN	7748	708	53.693,00			
TEMMUZ	55 SD 027	MOTORİN	89,95	563	590,07			
	55 DJ 654	MOTORİN	176,2	970	1.140,13			
	55 LR 664	MOTORİN	68,6	149	450,02			
	55 EP 492	MOTORİN	127,64	476	830,05			
	TOPLAM MOTORİN YAKIT			462,39	2158	3.010,27		
	55 SF 178	BENZİN	68,43	882	485,17			
AĞUSTOS	55 SD 027	MOTORİN	90,43	1572	574,73			
	55 DJ 654	MOTORİN	190,86	2.931				
	55 LR 664	MOTORİN		507	1.193,77			
	55 EP 492	MOTORİN		1305				
	TOPLAM MOTORİN YAKIT			281,29	6315	1.768,50		
	55 SF 178	BENZİN	79,76	429	545,92			
EYLÜL	55 SD 027	MOTORİN	135,6	1204	884,68			
	55 DJ 654	MOTORİN	355,56	3019	2.289,41			
	55 LR 664	MOTORİN	54,78	527	350,04			
	55 EP 492	MOTORİN	126,69	560	821,11			
	TOPLAM MOTORİN YAKIT			672,63	5310	4.345,24		
	55 SF 178	BENZİN	39,31	685	270,06			
EKİM	55 SD 027	MOTORİN	88,99	762	584,23			
	55 DJ 654	MOTORİN	202,39	1737	1.326,06			
	55 LR 664	MOTORİN	129,49	923	849,32			
	55 EP 492	MOTORİN	74,15	800	484,20			

2019 Yılı	Plaka	Yakıt Cinsi	Tüketilen Yakıt Miktarı (Ay/Lt)	Yapılan Kilometre	KDV Dahil Tutar	Yapılan Diğer Harcamalar (TL)	ARAÇ İÇİN YAPILAN DİĞER MASRAFLAR KISA AÇIKLAMASI
	TOPLAM MOTORİN YAKIT		495,02	4222	3.243,81		
	55 SF 178	BENZİN	114,3	1063	797,74		
KASIM	55 SD 027	MOTORİN	89,72	911	590,01		
	55 DJ 654	MOTORİN	283,3	1971	1.866,31		
	55 LR 664	MOTORİN	132,49	932	874,43		
	55 EP 492	MOTORİN	131,83	916	870,08		
	TOPLAM MOTORİN YAKIT		637,34	4730	4.200,83		
	55 SF 178	BENZİN	78,11	1113	545,21		
ARALIK	55 SD 027	MOTORİN	97,84	1104	640,85		
	55 DJ 654	MOTORİN	178,3	1849	1.167,87		
	55 LR 664	MOTORİN	122,47	1018	802,18		
	55 EP 492	MOTORİN	119,09	812	780,04		
	TOPLAM MOTORİN YAKIT		517,7	4783	3.390,94		
	55 SF 178	BENZİN	40,14	839	280,18		

Kaynak : Mali İşler Birimi

### 3. Mali Denetim Sonuçları

**Tablo 115. Gelirlere Ait Faaliyet Raporu**

2019 Yılı Aylar	1.Öğretim Geliri	2.Öğretim Geliri	Tezli	Doktora	Özel Öğrenci Geliri	Telafi Geliri	Yurt Geliri	Y.Ö.S. Geliri	Diğer Gelirler	GENEL TOPLAM
OCAK	116.306,11	2.274,98	13.177,00	5.583,00	490.307,06	0,00	47.757,00	3.050,00	6.954,25	685.409,40
ŞUBAT	2.171.118,40	199.424,94	380.562,16	184.109,32	65.749,77	0,00	49.088,00	42.913,15	8.378,07	3.101.343,81
MART	310.718,28	8.757,65	23.170,16	10.723,16	177.251,04	0,00	50.026,00	290.875,00	19.522,35	891.043,64
NİSAN	141.446,30	75,50	1.416,00	150,00	365.143,32	0,00	45.489,18	2.023.463,66	21.790,55	2.598.974,51
MAYIS	33.282,14	75,50	750,00	0,00	68.460,80	0,00	36.395,00	22.034,10	11.099,36	172.096,90
HAZİRAN	43.642,50	110,35	1.116,00	0,00	310.948,30	0,00	25.238,00	0,00	3.108,00	384.163,15
TEMMUZ	48.212,68	82,00	3.238,00	2.630,00	937.321,44	3.818.304,00	33.136,50	43.077,75	11.711,00	4.897.713,37
AĞUSTOS	179.570,14	10.895,05	7.128,00	3.444,00	192.266,66	0,00	19.276,63	0,00	6.165,81	418.746,29
EYLÜL	2.524.898,52	135.928,96	196.362,00	130.800,50	270.128,13	0,00	108.007,00	0,00	3.297,25	3.369.422,36
EKİM	823.439,51	20.186,83	76.760,94	39.260,00	18.031,92	0,00	67.760,00	0,00	7.457,25	1.052.896,45
KASIM	387.234,93	3.013,88	78.156,34	32.315,00	94.535,63	0,00	53.675,00	0,00	6.525,50	655.456,28
ARALIK	134.183,01	38,50	2.856,98	0,00	47.944,02	0,00	61.783,00	0,00	22.552,37	269.357,88
<b>TOPLAM</b>	<b>6.914.052,52</b>	<b>380.864,14</b>	<b>784.693,58</b>	<b>409.014,98</b>	<b>3.038.088,09</b>	<b>3.818.304,00</b>	<b>597.631,31</b>	<b>2.425.413,66</b>	<b>128.561,76</b>	<b>18.496.624,04</b>



**Tablo 116. Diğer Gelirlere Ait Açıklama Tablosu**

DİĞER GELİRLER	OCAK	ŞUBAT	MART	NİSAN	MAYIS	HAZİRAN	TEMMUZ	AĞUSTOS	EYLÜL	EKİM	KASIM	ARALIK	TOPLAM
Atık Yağ	1.150,00	1.450,00	300,00	800,00	300,00	0,00	625,00	0,00	0,00	437,50	0,00	0	5.062,50
Fotokopi	164,00	0,00	0,00	0,00	0,00	320,00	0,00	0,00	0,00	0,00	0,00	0	484,00
Kimlik	1.310,00	1.520,00	1.870,00	1.380,00	1.290,00	450,00	960,00	390,00	1.730,00	2.200,00	1.690,00	1.470,00	16.260,00
Kitap	4.315,00	3.094,75	2.519,25	3.128,75	2.537,75	2.083,00	1.101,00	778,75	212,25	3.313,25	3.505,50	3.456,70	30.045,95
Üni Lig	0,00	0,00	14.528,10	10.059,00	0,00	0,00	0,00	0,00	0,00	0,00	0,00	0	24.587,10
Muhtelif	15,25	2.313,32	305,00	6.422,80	6.971,61	255,00	9.025,00	4.997,06	1.355,00	1.506,50	1.330,00	17.625,67	52.122,21
<b>TOPLAM</b>	<b>6.954,25</b>	<b>8.378,07</b>	<b>19.522,35</b>	<b>21.790,55</b>	<b>11.099,36</b>	<b>3.108,00</b>	<b>11.711,00</b>	<b>6.165,81</b>	<b>3.297,25</b>	<b>7.457,25</b>	<b>6.525,50</b>	<b>22.552,37</b>	<b>128.561,76</b>

Kaynak : Mali İşler Birimi

**Tablo 117. Öğrenci Yurt Gelirleri Tablosu**

Öğrenci Yurt Gelirleri	OCAK	ŞUBAT	MART	NİSAN	MAYIS	HAZİRAN	TEMMUZ	AĞUSTOS	EYLÜL	EKİM	KASIM	ARALIK	TOPLAM
Erkek Öğrenci Yurdu	23.062,00	23.994,00	22.825,00	23.180,00	20.675,00	13.912,00	16.956,00	13.806,63	51.628,00	33.601,00	25.122,00	31.215,00	299.976,63
Kız Öğrenci Yurdu	24.695,00	25.094,00	27.201,00	22.309,18	15.720,00	11.326,00	16.180,50	5.470,00	56.379,00	34.159,00	28.553,00	30.568,00	297.654,68
<b>TOPLAM</b>	<b>47.757,00</b>	<b>49.088,00</b>	<b>50.026,00</b>	<b>45.489,18</b>	<b>36.395,00</b>	<b>25.238,00</b>	<b>33.136,50</b>	<b>19.276,63</b>	<b>108.007,00</b>	<b>67.760,00</b>	<b>53.675,00</b>	<b>61.783,00</b>	<b>597.631,31</b>

Kaynak : Mali İşler Birimi

**Tablo 118. Harcama Kalemi Bazında Bütçe Gideri (Hazine Hariç)**

Harcama İcmali	OCAK	ŞUBAT	MART	NİSAN	MAYIS	HAZİRAN
38.22.09.07-09.6.0.03-2-03.2	45.004,02	575.902,34	123.953,74	291.373,25	606.084,25	18.034,81
38.22.09.07-09.6.0.03-2-03.5	1.452,46	4.051,24	1.782,57	0,00	4.118,05	0,00
38.22.09.07-09.6.0.03-2-03.7	3.181,28	0,00	5.409,71	14.673,35	24.711,80	0,00
38.22.09.07-09.6.0.04-2-03.2	5.500,00	11.319,90	1.000,00	0,00	0,00	11.219,76
38.22.09.07-09.6.0.04-2-03.5	0,00	0,00	0,00	0,00	0,00	0,00
38.22.09.07-09.6.0.04-2-03.8	0,00	0,00	2.510,00	0,00	0,00	0,00
38.22.09.07-09.6.0.05-2-03.2	0,00	0,00	1.492,26	0,00	0,00	0,00
38.22.09.07-09.6.0.06-2-03.2	8.715,48	8.658,19	14.016,77	9.274,37	13.384,87	28.428,08
38.22.09.07-09.6.0.06-2-03.3	0,00	4.062,24	64.325,74	19.150,11	74.402,71	0,00
38.22.09.07-09.6.0.06-2-03.4	0,00	0,00	0,00	0,00	0,00	0,00
38.22.09.07-09.6.0.06-2-03.5	1.222,56	4.455,90	22.983,32	9.122,96	171.215,26	0,00
38.22.09.07-09.6.0.06-2-03.7	295,00	0,00	0,00	0,00	2.440,48	1.711,00
38.22.09.07-09.6.0.07-2-01.3	913.160,15	1.059.948,41	1.314.644,89	1.197.353,70	1.153.056,20	851.850,15
38.22.09.07-09.6.0.07-2-01.4	25.039,00	38.836,00	62.629,00	60.963,00	58.492,00	5.341,00
38.22.09.07-09.6.0.07-2-02.3	167.801,12	186.922,86	246.207,38	183.140,90	253.758,09	182.980,83

Harcama İcmali	OCAK	ŞUBAT	MART	NİSAN	MAYIS	HAZİRAN
38.22.09.07-09.6.0.07-2-02.4	301,84	487,41	825,79	831,18	786,17	88,41
38.22.09.07-09.6.0.07-2-03.2	5.829,16	965,96	15.261,72	7.359,12	3.645,61	0,00
38.22.09.07-09.6.0.07-2-03.3	0,00	774,62	868,73	6.920,85	12.143,58	0,00
38.22.09.07-09.6.0.07-2-03.4	0,00	344,66	0,00	0,00	0,00	0,00
38.22.09.07-09.6.0.07-2-03.5	0,00	0,00	0,00	2.770,23	19.696,15	3.145,07
38.22.09.07-09.6.0.07-2-03.7	218,00	8.106,88	800,04	0,00	2.139,00	8.509,71
38.22.09.07-09.6.0.07-2-03.8	0,00	1.332,22	0,00	0,00	5.900,00	0,00
38.22.09.07-09.6.0.07-2-06.1						
<b>Bütçe Gideri</b>	<b>1.177.720,07</b>	<b>1.906.168,83</b>	<b>1.878.711,66</b>	<b>1.802.933,02</b>	<b>2.405.974,22</b>	<b>1.111.308,82</b>

Harcama İcmali	TEMMUZ	AĞUSTOS	EYLÜL	EKİM	KASIM	ARALIK	GİDER TOPLAMI
38.22.09.07-09.6.0.03-2-03.2	18.708,54	66.107,75	241.742,70	247.333,34	810.395,28	1.069.215,89	4.113.855,91
38.22.09.07-09.6.0.03-2-03.5	6.033,12	677,03	2.037,45	0,00	0,00	1.782,57	21.934,49
38.22.09.07-09.6.0.03-2-03.7	1.562,00	489,70	12.545,76	1.256,70	1.636,57	32.179,43	97.646,30
38.22.09.07-09.6.0.04-2-03.2	4.450,20	3.833,28	11.512,15	12.302,55	1.018,00	7.621,00	69.776,84
38.22.09.07-09.6.0.04-2-03.5	371,40	0,00	390,00	0,00	0,00	0,00	761,40
38.22.09.07-09.6.0.04-2-03.8	0,00	0,00	0,00	2.490,00	0,00	0,00	5.000,00
38.22.09.07-09.6.0.05-2-03.2	0,00	0,00	0,00	0,00	0,00	0,00	1.492,26
38.22.09.07-09.6.0.06-2-03.2	3.640,53	31.513,48	2.742,53	0,00	6.150,23	9.273,63	135.798,16
38.22.09.07-09.6.0.06-2-03.3	6.480,82	0,00	0,00	1.715,27	1.115,79	883,23	172.135,91
38.22.09.07-09.6.0.06-2-03.4	0,00	0,00	0,00	0,00	0,00	0,00	0,00
38.22.09.07-09.6.0.06-2-03.5	0,00	0,00	0,00	0,00	3.922,95	13.137,00	226.059,95
38.22.09.07-09.6.0.06-2-03.7	649,00	0,00	684,40	0,00	767,00	1.289,45	7.836,33
38.22.09.07-09.6.0.07-2-01.3	884.269,46	1.212.242,71	876.353,88	1.200.766,63	1.129.145,58	1.697.976,19	13.490.767,95
38.22.09.07-09.6.0.07-2-01.4	4.613,00	3.773,00	8.659,00	3.325,00	42.066,20	113.628,20	427.364,40
38.22.09.07-09.6.0.07-2-02.3	194.005,53	262.053,88	192.186,05	182.183,01	248.435,14	371.098,47	2.670.773,26
38.22.09.07-09.6.0.07-2-02.4	59,78	44,38	106,54	44,80	2.202,08	4.039,54	9.817,92
38.22.09.07-09.6.0.07-2-03.2	18.161,88	41.290,35	1.000,00	0,00	0,00	3.745,44	97.259,24
38.22.09.07-09.6.0.07-2-03.3	3.890,00	0,00	0,00	0,00	0,00	0,00	24.597,78
38.22.09.07-09.6.0.07-2-03.4	689,32	0,00	0,00	0,00	0,00	1.038,45	2.072,43
38.22.09.07-09.6.0.07-2-03.5	71,83	2.882,00	1.440,00	1.603.477,44	1.839,62	1.168,91	1.636.491,25
38.22.09.07-09.6.0.07-2-03.7	0,00	1.119,82	14.272,10	6.541,92	1.151,20	18.096,70	60.955,37
38.22.09.07-09.6.0.07-2-03.8	0,00	0,00	17.110,00	1.494,51	0,00	163,01	25.999,74
38.22.09.07-09.6.0.07-2-06.1							0,00
<b>Bütçe Gideri</b>	<b>1.147.656,41</b>	<b>1.626.027,38</b>	<b>1.382.782,56</b>	<b>3.262.931,17</b>	<b>2.249.845,64</b>	<b>3.346.337,11</b>	<b>23.298.396,89</b>

**Kaynak :** Mali İşler Birimi

**Tablo 119. Bütçe Tertipleri Ödenek Durumu (Hazine)**

TERTİP	OCAK	ŞUBAT	MART	NİSAN	MAYIS	HAZİRAN
38.22.09.07-09.6.0.00-2-01.1	244.982,47	330.916,41	218.488,95	224.528,82	218.497,43	225.347,10
38.22.09.07-09.6.0.00-2-02.1	45.875,22	65.050,52	42.946,19	42.941,30	42.947,65	43.501,45
38.22.09.07-09.6.0.00-2-03.2	0,00	0,00	0,00	1.466,00	2.239,47	0,00
38.22.09.07-09.6.0.00-2-03.3	0,00	0,00	0,00	513,93	5.063,49	0,00
38.22.09.07-09.6.0.00-2-03.5	0,00	4.696,40	0,00	0,00	2.088,00	0,00
38.22.09.07-09.6.0.00-2-03.7	0,00	0,00	0,00	968,72	906,72	0,00
<b>Harcama Toplamı</b>	<b>290.857,69</b>	<b>400.663,33</b>	<b>261.435,14</b>	<b>270.418,77</b>	<b>271.742,76</b>	<b>268.848,55</b>

TERTİP	TEMMUZ	AĞUSTOS	EYLÜL	EKİM	KASIM	ARALIK	TOPLAM
38.22.09.07-09.6.0.00-2-01.1	246.513,28	251.500,21	251.627,99	247.209,14	244.215,34	122.129,32	2.825.956,46
38.22.09.07-09.6.0.00-2-02.1	46.258,70	48.617,35	48.530,28	47.259,91	47.257,33	23.633,43	544.819,33
38.22.09.07-09.6.0.00-2-03.2	230,10	0,00	0,00	2.000,00	-0,06	0,00	5.935,51
38.22.09.07-09.6.0.00-2-03.3	477,96	0,00	0,00	350,97	91,88	396,26	6.894,49
38.22.09.07-09.6.0.00-2-03.5	0,00	0,00	0,00	0,00	944,00	279,66	8.008,06
38.22.09.07-09.6.0.00-2-03.7	741,46	0,00	0,00	1.000,00	874,29	600,62	5.091,81
<b>Harcama Toplamı</b>	<b>294.221,50</b>	<b>300.117,56</b>	<b>300.158,27</b>	<b>297.820,02</b>	<b>293.382,78</b>	<b>147.039,29</b>	<b>3.396.705,66</b>

Kaynak : Mali İşler Birimi

**Tablo 120. İşçi Giderlerine Ait Açıklama Tablosu**

DİĞER GİDERLER	OCAK	ŞUBAT	MART	NİSAN	MAYIS	HAZİRAN
Sürekli İşçilerin Ücretleri	228.730,35	490.221,50	484.294,63	478.461,00	469.034,55	469.034,55
Sürekli İşçi Kadrolarına Geçirilen İşçilerin Ücretleri	112.613,06	239.360,70	239.412,78	234.800,90	236.777,84	240.857,58
Sürekli İşçilerin İhbar ve Kıdem Tazminatları	61.652,98	0,00	0,00	0,00	0,00	0,00
Diğer Geçici Personele Yapılacak Ödemeler	0,00	0,00	0,00	0,00	0,00	0,00
Geçici İşçilerin İhbar ve Kıdem Tazminatları	0,00	0,00	0,00	0,00	0,00	0,00
Sürekli İşçi Kadrolarına Geçirilen İşçilerin İhbar ve Kıdem Tazm.	99.169,49	202.880,48	193.299,92	357.222,80	0,00	13.116,22
Sürekli İşçilerin Sosyal Hakları	43.359,63	94.210,13	101.568,44	100.361,27	95.672,68	95.192,93
Geçici İşçilerin Sosyal Hakları	0,00	11.108,84	0,00	0,00	0,00	0,00
Sürekli İşçi Kadrolarına Geçirilen İşçilerin Sosyal Hakları	42.287,13	5.894,02	5.754,91	6.071,52	5.882,25	5.811,50
Sürekli İşçilerin Fazla Mesailer	6.540,46	15.152,48	16.132,24	19.375,50	28.210,65	24.303,71
Geçici İşçilerin Fazla Mesailer	0,00	0,00	0,00	0,00	0,00	0,00
Sürekli İşçi Kadrolarına Geçirilen İşçilerin Fazla Mesailer	296,58	1.120,26	2.240,64	1.060,71	1.488,55	3.533,66

DİĞER GİDERLER	OCAK	ŞUBAT	MART	NİSAN	MAYIS	HAZİRAN
Sürekli İşçilerin Ödül ve İkramiyeleri	212.294,10	0,00	271.941,33	0,00	203.248,31	0,00
Sürekli İşçi Kadrolarına Geçirilen İşçilerin Ödül ve İkramiyeleri	106.216,37	0,00	0,00	0,00	112.741,37	0,00
Geçici İşçilerin Ödül ve İkramiyeleri	0,00	0,00	0,00	0,00	0,00	0,00
İşsizlik Sigortası Fonuna (D İşçi)	14.915,65	16.615,20	21.884,98	16.279,07	22.555,97	16.264,78
Sosyal Güvenlik Primi Ödemeleri (D.İşçi)	99.407,25	107.999,92	142.253,10	105.814,92	146.615,74	105.722,30
İşsizlik Sigortası Fonuna (Geçici İşçi/Kısmi Zamanlı)	0,00	0,00	0,00	0,00	0,00	0,00
<b>TOPLAM</b>	<b>1.027.483,05</b>	<b>1.184.563,53</b>	<b>1.478.782,97</b>	<b>1.319.447,69</b>	<b>1.322.227,91</b>	<b>973.837,23</b>
Kısmi Zamanlı Çalışan Öğrencilerin Ücretleri	25.039,00	38.836,00	62.629,00	60.963,00	58.492,00	5.341,00
Sosyal Güvenlik Primi Ödemeleri (Kısmi zamanlı)	250,39	388,36	626,29	609,63	584,92	53,41
Sosyal Güvenlik Primi Ödemeleri (stajer Öğrenci)	0,00	0,00	0,00	0,00	0,00	0,00
Sağlık Primi Ödemeleri (Daimi İşçiler)	53.478,22	62.307,74	82.069,30	61.046,91	84.586,38	60.993,75
Sağlık Primi Ödemeleri (Kısmi Zamanlı)	51,45	99,05	199,50	221,55	201,25	35,00
<b>TOPLAM</b>	<b>78.819,06</b>	<b>101.631,15</b>	<b>145.524,09</b>	<b>122.841,09</b>	<b>143.864,55</b>	<b>66.423,16</b>

DİĞER GİDERLER	TEMMUZ	AĞUSTOS	EYLÜL	EKİM	KASIM	ARALIK	TOPLAM
Sürekli İşçilerin Ücretleri	468.824,29	489.231,30	485.868,60	725.038,64	472.544,10	724.567,62	5.985.851,13
Sürekli İşçi Kadrolarına Geçirilen İşçilerin Ücretleri	241.034,96	253.229,98	252.213,78	0,00	252.514,66	463.113,53	2.765.929,77
Sürekli İşçilerin İhbar ve Kıdem Tazminatları	0,00	0,00	0,00	0,00	0,00	0,00	61.652,98
Diğer Geçici Personele Yapılacak Ödemeler	0,00	0,00	0,00	0,00	7.675,20	11.939,20	19.614,40
Geçici İşçilerin İhbar ve Kıdem Tazminatları	0,00	0,00	0,00	0,00	0,00	0,00	0,00
Sürekli İşçi Kadrolarına Geçirilen İşçilerin İhbar ve Kıdem Tazm.	0,00	0,00	0,00	342.338,91	0,00	0,00	1.208.027,82
Sürekli İşçilerin Sosyal Hakları	110.135,42	113.785,27	113.538,71	124.285,35	100.169,76	165.751,86	1.258.031,45
Geçici İşçilerin Sosyal Hakları	0,00	0,00	0,00	0,00	0,00	0,00	11.108,84
Sürekli İşçi Kadrolarına Geçirilen İşçilerin Sosyal Hakları	10.965,44	5.623,00	15.078,56	0,00	6.685,08	11.126,52	121.179,93
Sürekli İşçilerin Fazla Mesailer	10.934,82	22.455,68	8.688,13	9.103,73	14.758,97	14.051,13	189.707,50
Geçici İşçilerin Fazla Mesailer	0,00	0,00	0,00	0,00	0,00	0,00	0,00
Sürekli İşçi Kadrolarına Geçirilen İşçilerin Fazla Mesailer	520,33	1.282,64	966,10	0,00	631,35	190,38	13.331,20
Sürekli İşçilerin Ödül ve İkramiyeleri	0,00	326.634,84	0,00	0,00	281.841,66	204.769,12	1.500.729,36
Sürekli İşçi Kadrolarına Geçirilen İşçilerin Ödül ve İkramiyeleri	41.854,20	0,00	0,00	0,00	0,00	0,00	260.811,94
Geçici İşçilerin Ödül ve İkramiyeleri	0,00	0,00	0,00	0,00	0,00	114.406,03	114.406,03
İşsizlik Sigortası Fonuna (D İşçi)	17.244,93	23.293,87	17.083,26	16.194,18	22.083,21	32.986,95	237.402,05
Sosyal Güvenlik Primi Ödemeleri (D.İşçi)	112.092,08	151.408,81	111.040,92	105.261,19	143.540,26	214.412,29	1.545.568,78
İşsizlik Sigortası Fonuna (Geçici İşçi/Kısmi Zamanlı)	0,00	0,00	0,00	0,00	153,52	238,79	392,31
<b>TOPLAM</b>	<b>1.013.606,47</b>	<b>1.386.945,39</b>	<b>1.004.478,06</b>	<b>1.322.222,00</b>	<b>1.302.597,77</b>	<b>1.957.553,42</b>	<b>15.293.745,49</b>
Kısmi Zamanlı Çalışan Öğrencilerin Ücretleri	4.613,00	3.773,00	8.659,00	3.325,00	34.391,00	101.689,00	407.750,00
Sosyal Güvenlik Primi Ödemeleri (Kısmi zamanlı)	46,13	37,73	86,59	33,25	1.341,67	2.568,97	6.627,34
Sosyal Güvenlik Primi Ödemeleri (stajer Öğrenci)	0,00	0,00	0,00	0,00	0,00	0,00	0,00
Sağlık Primi Ödemeleri (Daimi İşçiler)	64.668,52	87.351,20	64.061,87	60.727,64	82.811,67	123.699,23	887.802,43
Sağlık Primi Ödemeleri (Kısmi Zamanlı)	13,65	6,65	19,95	11,55	706,89	1.231,78	2.798,27

TOPLAM	69.341,30	91.168,58	72.827,41	64.097,44	119.251,23	229.188,98	1.304.978,04
--------	-----------	-----------	-----------	-----------	------------	------------	--------------

Kaynak : Mali İşler Birimi

**Tablo 121. Giderlere Ait Açıklama Tablosu-1**

DİĞER GİDERLER	OCAK	ŞUBAT	MART	NİSAN	MAYIS	TEMMUZ	AĞUSTOS	EYLÜL	ARALIK	TOPLAM
Kırtasiye Alımları	0,00	0,00	0,00	0,00	0,00	0,00	1.817,20	0,00	0,00	1.817,20
Baskı ve Cilt Giderleri	0,00	0,00	789,24	0,00	876,50	0,00	0,00	0,00	0,00	1.665,74
Su Alımları	2.317,00	0,00	2.578,85	2.195,50	0,00	0,00	0,00	0,00	0,00	7.091,35
Temizlik Malzemesi Alımları	0,00	125,00	0,00	0,00	0,00	0,00	23.303,08	0,00	0,00	23.428,08
Yakacak Alımları	0,00	0,00	9.284,00	2.004,00	851,00	1.620,00	104,00	1.000,00	0,00	14.863,00
Elektrik Alımları	3.512,16	0,00	2.609,63	2.885,86	148,11	2.440,88	0,00	0,00	3.745,44	15.342,08
Diğer Tüketim Mal ve Malzemesi Alımları	0,00	840,96	0,00	273,76	1.770,00	14.101,00	16.066,07	0,00	0,00	33.051,79
<b>TOPLAM</b>	<b>5.829,16</b>	<b>965,96</b>	<b>15.261,72</b>	<b>7.359,12</b>	<b>3.645,61</b>	<b>18.161,88</b>	<b>41.290,35</b>	<b>1.000,00</b>	<b>3.745,44</b>	<b>97.259,24</b>

Kaynak : Mali İşler Birimi

**Tablo 122. Giderlere Ait Açıklama Tablosu**

DİĞER GİDERLER	OCAK	ŞUBAT	MART	MAYIS	HAZİRAN	AĞUSTOS	EYLÜL	EKİM	KASIM	ARALIK	TOPLAM
Yangından Korunma Malzemeleri Alımları	0,00	0,00	0,00	0,00	0,00	0,00	0,00	4.248,00	0,00	0,00	4.248,00
Diğer Dayanıklı Mal ve Malzeme Alımları	0,00	7.611,00	0,00	0,00	0,00	1.119,82	14.272,10	2.293,92	0,00	12.285,00	37.581,84
Makine Teçhizat Bakım ve Onarım Giderleri	218,00	240,36	800,04	2.139,00	8.509,71	0,00	0,00	0,00	0,00	1.050,40	12.957,51
Diğer Bakım ve Onarım Giderleri	0,00	0,00	0,00	0,00	0,00	0,00	0,00	0,00	1.151,20	4.761,30	5.912,50
Diğer Hizmet Binası Bakım ve Onarım Giderleri	0,00	1.332,22	0,00	5.900,00	0,00	0,00	17.110,00	1.494,51	0,00	163,01	25.999,74
<b>Toplam</b>	<b>218,00</b>	<b>9.183,58</b>	<b>800,04</b>	<b>8.039,00</b>	<b>8.509,71</b>	<b>1.119,82</b>	<b>31.382,10</b>	<b>8.036,43</b>	<b>1.151,20</b>	<b>18.259,71</b>	<b>86.699,59</b>

Kaynak : Mali İşler Birimi

**Tablo 123. Tahakkuk İşlem Durumu**

TAHAKKUK İŞLEM SAYISI	OCAK	ŞUBAT	MART	NİSAN	MAYIS	HAZİRAN	TEMMUZ	AĞUSTOS	EYLÜL	EKİM	KASIM	ARALIK	TOPLAM
Görevlendirme Ödemesi İşlem Sayısı	0	6	8	7	13	0	4	0	3	6	7	3	57
Ön Ödeme İşlem Sayısı	0	4	7	11	1	0	0	0	1	0	0	0	24
Prim Ödemesi yapılan öğrenci Sayısı	135	127	162	160	151	14	14	11	29	16	159	176	1154
Ödeme Emri Belgesi İşlem Sayısı	2	12	23	26	25	2	7	2	7	8	9	5	128
Kısmi Zamanlı Öğrenci SGK Giriş İşlem Sayısı	5	9	5	4	0	0	1	23	0	37	137	18	239
Kısmi Zamanlı Öğrenci SGK Çıkış İşlem Sayısı	3	9	5	5	153	1	2	2	23	0	7	12	222
Ödeme Yapılan Kısmi Zamanlı Öğrenci Sayısı	135	127	162	160	151	14	14	11	29	16	159	176	1154
Kısmi Zamanlı Çalışma Saati	3.577	5.548	8.947	8.709	8.356	763	659	539	1.237	475	4.913	14.527	58250

Kaynak : Mali İşler Birimi

**Tablo 124. Yolluklara Ait Açıklama Tablosu**

Yolluk Giderleri	ŞUBAT	MART	NİSAN	MAYIS	TEMMUZ	EYLÜL	EKİM	KASIM	ARALIK	TOPLAM
Yurtiçi Geçici Görev Yollukları	25.508,91	69.525,29	7.181,62	81.664,06	10.828,78	246,17	1.820,07	1.259,71	986,95	199.021,56

Kaynak : Mali İşler Birimi

## B. Performans Bilgileri

### 1. Performans Sonuçları Tablosu

Üniversitemiz 2019-2023 Stratejik Planında Biriminizin sorumlu tutulduğu Stratejik Amaç ve Hedeflerin yıllar itibarıyla gerçekleştirme düzeyleri Performans Göstergeleri ile izlenmektedir. Performans Göstergelerinin veri girişleri KALEM sistemi üzerinden biriminiz Kalite Elçileri tarafından yapılmaktadır. <https://kalem.omu.edu.tr/>

2019 Yılı için Biriminizin sorumlu tutulduğu performans göstere verileri Tablo 113'de gösterilmektedir.

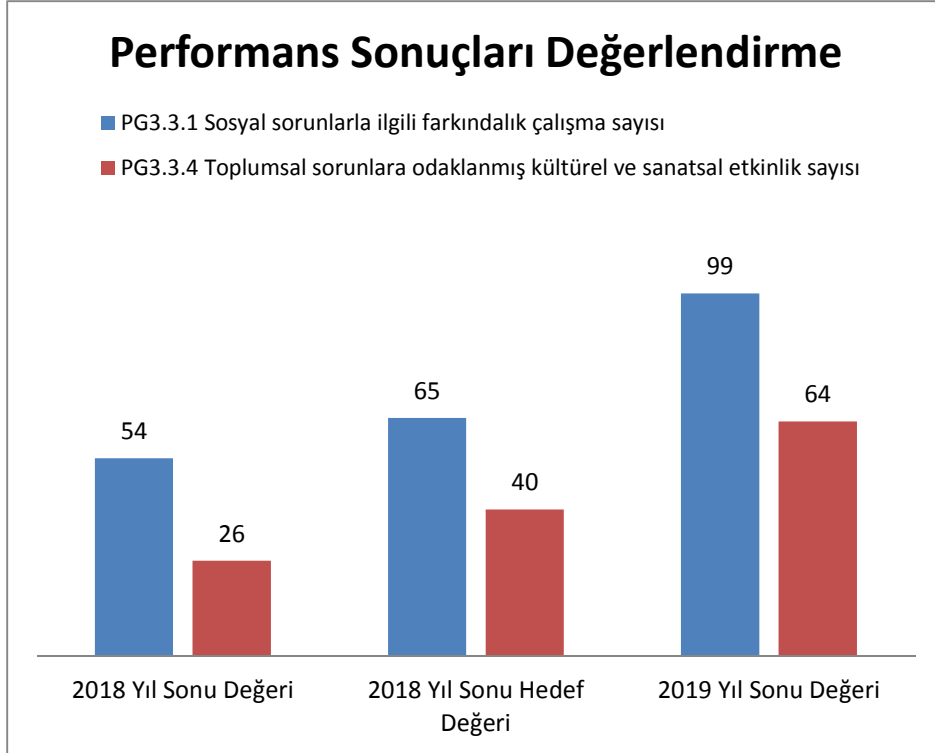
**Tablo 113. Performans Sonuçları Tablosu**

III.B.1-2.1

Kod	Performans Göstergesi	2018 Yıl Sonu Değeri	2019 Yıl Sonu Hedef Değeri	2019 Yıl Sonu Değeri
PG3.3.1	Sosyal sorunlarla ilgili farkındalık çalışma sayısı	54	65	99
PG3.3.4	Toplumsal sorunlara odaklanmış kültürel ve sanatsal etkinlik sayısı	26	40	64

Kaynak : Kültür ve Spor Birimi

### 2. Performans Sonuçlarının Değerlendirilmesi



## 2. KURUMSAL KABİLİYET VE KAPASİTENİN DEĞERLENDİRİLMESİ

### A. Üstünlükler

- Öz gelir bütçesinin olması
- İç Kontrol Sistemi ve Risk Yönetimi konusunda istekli bir yönetimin olması
- Kalite Politikasına önem verilmesi
- Personelin büyük çoğunluğunun Yükseköğrenimli olması
- Sosyal ve ekonomik destek sağlayan ve sosyal yardımlaşmayı teşvik eden bir görev alanına sahip olması
- Köklü bir Üniversiteye sahip olunması
- Sunduğu sosyal hizmetlerle üniversitemiz öğrenci ve personel memnuniyetine katkı sağlaması
- Yemekhanelerde otomasyon sistemine geçilmesi

### B. Zayıflıklar

- Fiziki kapasite eksikliği
- Hizmet birimlerinin birbirine uzak olması
- Nitelikli personel ihtiyacının temininde güçlükler
- Hizmet içi eğitim eksikliği
- Kurumsallaşma eksikliği
- Kampüs dışındaki hizmet birimlerinin sorun çözümede merkeze bağımlı olması ve etkinliğinin az olması
- Uygun yemek taşıma araçlarının bulunmaması
- Dairemize bağlı hizmet birimlerinin fazlalığı



## C. Değerlendirme

Başkanlığımızın sorumluluğu, Üniversitemizin misyon ve vizyonunu gerçekleştirme için, gelişen teknolojileri kullanarak yenilikçi ve kalite anlayışıyla; imkanlar dahilinde katkı sunmaktır. Gerek mali, gerek idari ve gerekse sunulan hizmetlerde her zaman hesap verebilirlik ve şeffaflık politikalarına uygun biçimde görevlerini yerine getirmek, bu görevlerin yerine getirilmesinde verilen hizmet ile ilgili mevzuatlara uyularak adil, ilkeli ve katılımcı bir anlayış sergilemeye özen göstermektedir.

Başkanlığımız sunduğu hizmetlerin kalitesiyle, gerek üniversitemizde gerekse diğer kamu Üniversitelerinde örnek alınan bir Daire olmayı hedeflemektedir. Başkanlığımız çalışan personelinin hizmet içi ve mesleki eğitimlerine olan ihtiyaçlarını önemsemekte ve konuyla ilgili bütün olanakları kullanmaktadır. Üniversitemizin iç kontrol eylem planlarını devamlı gözden geçirmekte ve uygulamaya azami özen göstermektedir. Dairemiz, üstün taraflarını göz önünde tutarak bunları fırsata dönüştürmeye özellikle dikkat etmektedir. Ayrıca zayıf alanlarımızı da gözden geçirerek çözüm üretmek için azami gayret göstermektedir.

Beslenme hizmetlerinin sunumunda, tüm birimlerde otomasyona geçilmesi ile birlikte, iç kontrol kolaylaştırılmış, personelin iş yükünü hafifletilmiş, prosedürler ve bürokrasi azaltılmıştır. Yine inovasyon diyebileceğimiz “akıllı kart” uygulaması sayesinde kartlara online ortamda bakiye yüklemesi yapılması, bu alandaki kamu hizmetinde verimliliği ve kaliteyi artırmıştır.

Üniversitemizin 2019-2023 Stratejik Plan Hazırlık Çalışmaları kapsamında Dairemize ait hedefler, faaliyetler ve hedeflere ilişkin performans göstergeleri oluşturulmuş; üst yönetim ile paylaşılmıştır. Ayrıca Dairemizin beslenme hizmetleri ile ilgili anket yapılmıştır. Anket sonuçları analiz edilerek gerekli iyileştirmeler yapılacaktır.

### 3. ÖNERİ VE TEDBİRLER

İç kontrol ve risk yönetimi sisteminin Üniversitemizde kurumsallaşması, karar alma mekanizmalarını rahatlatarak ve hizmetin daha kaliteli sunumuna ortam hazırlayacaktır.

Performans değerlendirme sisteminin geliştirilmesi ve çağdaş performans değerlendirme sistemlerinin kullanılması insan kaynakları yönetimi noktasında Üniversitemiz çalışanlarının verimliliğini ve etkililiğini artıracaktır.

Üniversitemizin hizmet içi eğitim faaliyetlerinin etkin ve verimli olması için mevcut Hizmet İçi Eğitim Yönergesinin uygulanmasının, personelin eğitim ihtiyacının karşılanması için yeterli olacağı düşünülmektedir.

T.S. EN ISO 9001:2015 Kalite Yönetim Sisteminin Üniversitemizde hayata geçirilmesi, hizmetlerde verimliliği artıracığı öngörülmektedir.

İnsan Kaynakları Planlaması yapılırken, Dairemizin verdiği hizmet alanı ve hizmet çeşitliliği göz önünde tutularak nitelikli personel ihtiyacının karşılanması, hizmetlerin etkinliğini ve verimliliğini artıracaktır.

#### **HAZIRLAYAN**

Adı ve Soyadı : Yusuf POLAT  
Unvanı : Şef  
Telefonu : 0362 3121919-7078  
İmza :

#### 4. İÇ KONTROL GÜVENCE BEYANI

Harcama yetkilisi olarak yetkim dâhilinde; bu raporda yer alan bilgilerin güvenilir, tam ve doğru olduğunu beyan ederim.

Bu raporda açıklanan faaliyetler için idare bütçesinden harcama birimimize tahsis edilmiş kaynakların etkili, ekonomik ve verimli bir şekilde kullanıldığını, görev ve yetki alanım çerçevesinde iç kontrol sisteminin idari ve mali kararlar ile bunlara ilişkin işlemlerin yasallık ve düzenliliği hususunda yeterli güvenceyi sağladığını ve harcama birimimizde süreç kontrolünün etkin olarak uygulandığını bildiririm.

Bu güvence, harcama yetkilisi olarak sahip olduğum bilgi ve değerlendirmeler, iç kontroller, iç denetçi raporları ile Sayıştay raporları gibi bilgim dâhilindeki hususlara dayanmaktadır.

Burada raporlanmayan, idarenin menfaatlerine zarar veren herhangi bir husus hakkında bilgim olmadığını beyan ederim.(Samsun-02.01.2020)

Harcama Yetkilisi

  
Harcama Yetkilisi  
Güngör KURBAL  
Daire Başkanı

## İÇ KONTROL GÜVENCE BEYANI


Harcama yetkilisi olarak yetkim dâhilinde; bu raporda yer alan bilgilerin güvenilir, tam ve doğru olduğunu beyan ederim.

Bu raporda açıklanan faaliyetler için idare bütçesinden harcama birimimize tahsis edilmiş kaynakların etkili, ekonomik ve verimli bir şekilde kullanıldığını, görev ve yetki alanım çerçevesinde iç kontrol sisteminin idari ve mali kararlar ile bunlara ilişkin işlemlerin yasallık ve düzenliliği hususunda yeterli güvenceyi sağladığını ve harcama birimizde süreç kontrolünün etkin olarak uygulandığını bildiririm.

Bu güvence, harcama yetkilisi olarak sahip olduğum bilgi ve değerlendirmeler, iç kontroller, iç denetçi raporları ile Sayıştay raporları gibi bilgim dâhilindeki hususlara dayanmaktadır.

Burada raporlanmayan, idarenin menfaatlerine zarar veren herhangi bir husus hakkında bilgim olmadığını beyan ederim.(Samsun-02.01.2019)

Harcama Yetkilisi

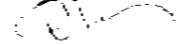
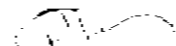
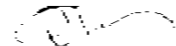
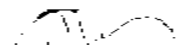
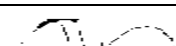
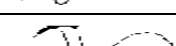
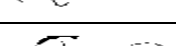


Oktay DİNÇ

Şube Müdürü

## 5. İÇ KONTROL GÜVENCE BEYANI EK TABLOSU

Harcama Yetkililiğine Ay İçinde Vekalet Edenler:

Vekalet Edenin Adı Soyadı	Vekalet Görevine Başlama Tarihi (Gün/Ay/Yıl)	Vekalet Görevinden Ayrılma Tarihi (Gün/Ay/Yıl)	İmza
Oktay DİNÇ	19.3.2019	20.3.2019	
Oktay DİNÇ	22.3.2019	25.3.2019	
Oktay DİNÇ	25.4.2019	29.4.2019	
Oktay DİNÇ	8.5.2019	13.5.2019	
Oktay DİNÇ	15.8.2019	19.8.2019	
Oktay DİNÇ	2.9.2019	23.9.2019	
Oktay DİNÇ	25.11.2019	5.12.2019	
Oktay DİNÇ	30.12.2019	2.1.2020	