

T.C.
ONDOKUZ MAYIS ÜNİVERSİTESİ



SAĞLIK, KÜLTÜR VE SPOR
DAİRE BAŞKANLIĞI

2020 YILI
BİRİM FAALİYET RAPORU

| | |
|--|----------------------------------|
| SUNUŞ | 1 |
| I. GENEL BİLGİLER | 2 |
| A. Misyon ve Vizyon..... | 2 |
| 1. Misyon (Özgörev)..... | 2 |
| 2. Vizyon (Özgörüő) | 2 |
| B. Yetki, Görev ve Sorumluluklar..... | 2 |
| C. Birime İliőkin Bilgiler..... | 4 |
| 1. Fiziksel Yapı..... | 4 |
| 2. Teőkilat Őeması..... | 9 |
| 3. Bilgi ve Teknolojik Kaynaklar | 10 |
| 4. İnsan Kaynakları | 12 |
| 5. Sunulan Hizmetler..... | 18 |
| 5.1. Sosyal Hizmetler | 18 |
| 5.2. Öğrenci Yurtları | 35 |
| 5.3. Beslenme Hizmetleri | 37 |
| 5.4. Kültür ve spor Hizmetleri..... | 44 |
| 5.5. Taşınır Kayıt ve Kontrol Hizmetleri..... | 56 |
| 5.6. Güzel Sanatlar Kampüsü Koordinatörlüğü Hizmetleri | 56 |
| 5.7. İdari ve Destek Hizmetleri | 57 |
| 5.8. Kalite Ofisi Birimi | 57 |
| 5.9. Mali İşler Birimi | 61 |
| 5.10. İktisadi İşletme Hizmetleri | 61 |
| 6. Yönetim ve İç Kontrol Sistemi..... | 89 |
| II. AMAÇ VE HEDEFLER | |
| A. Birimin Amaç ve Hedefleri | 90 |
| 1. Stratejik Amaç ve Hedefler | 90 |
| B. Temel Politika ve Öncelikler | 90 |
| III. FAALİYETLERE İLİŐKİN BİLGİ VE DEĞERLENDİRMELER | Hata! Yer işareti tanımlanmamış. |
| A. Mali Bilgiler | 91 |
| 1. Bütçe Uygulama Sonuçları | 91 |
| 2. Performans Sonuçları Tablosu | 98 |
| IV. KURUMSAL KABİLİYET VE KAPASİTENİN DEĞERLENDİRİLMESİ | |
| A. Üstünlükler..... | 99 |
| B. Zayıflıklar | 99 |
| C. Değerlendirme | 100 |
| V. ÖNERİ VE TEDBİRLER | 101 |
| VI. İÇ KONTROL GÜVENCE BEYANI..... | 102 |
| VII. İÇ KONTROL GÜVENCE BEYANI EK TABLOSU..... | 104 |

SUNUŞ

5018 sayılı Kamu Mali Yönetimi ve Kontrol Kanunu ile benimsenen yeni kamu mali yönetimi anlayışı; kamu kaynaklarının etkili, ekonomik ve verimli bir şekilde elde edilmesi ve kullanımını, kaynakların stratejik önceliklere göre dağıtımını, hesap verebilirliği, malî saydamlığı, kamu malî yönetiminin yapısı ve işleyişini, tüm malî işlemlerin muhasebeleştirilmesini, raporlanmasını ve malî kontrolü öngörmektedir. Bu kapsamda; her yıl bütçe ile kendisine ödenek tahsis edilen harcama yetkilileri tarafından, idari sorumlulukları çerçevesinde, her yıl faaliyet raporu düzenleneceği söz konusu Kanununun 41. maddesinde hüküm altına alınmıştır.

Kuruluş amacı öğrencilerin beden ve ruh sağlığını korumak, barınma, beslenme, çalışma, dinlenme ve ilgi alanlarına göre boş zamanlarını değerlendirmek, yeni ilgi alanları kazanmalarına imkân sağlayarak, gerek sağlık ve gerekse sosyal durumlarının iyileşmesine, yeteneklerinin ve kişiliklerinin sağlıklı bir şekilde gelişmesine imkân verecek hizmetler sunmak ve onları ruhsal ve bedensel sağlıklarına özen gösteren bireyler olarak yetiştirmek, birlikte düzenli ve disiplinli çalışma, dinlenme ve eğlenme alışkanlıkları kazandırmak olan Dairemizin 2020 yılı faaliyetleri ile ilgili olarak, “Kamu İdarelerince Hazırlanacak Faaliyet Raporları Hakkında Yönetmeliğin” Birim Faaliyet Raporu başlıklı 10’uncu maddesi gereği hazırlanan bu Faaliyet Raporu, Üniversitemiz öğrenci ve personeline yönelik olarak yapılan hizmetleri ve bu hizmetlerin daha verimli hale dönüştürülebilmesi için gelecek yıllarda ulaşılmak istenen amaçların ve yapılması düşünülen faaliyetlerin bir plan ve program çerçevesinde gerçekleştirilebilmesine rehber olacaktır. Bu vesileyle bu raporun hazırlanmasında emeği geçen personelimize teşekkür ediyorum.

Saygılarımla,


Harcama Yetkilisi
Güngör KURAL
Daire Başkanı

I. GENEL BİLGİLER

A. Misyon, Vizyon ve Kalite Politikası

Misyon (Özgörev)

Araştıran, sorgulayan, çözümleyen, girişimci, etik değerlere önem veren ve sosyal sorumluluk sahibi bireyler yetiştirmek; nitelikli ve yenilikçi bilimsel araştırmalar yapmak ve paydaşlara kaliteli hizmet sunarak toplum refahını artırmaktır.

Vizyon (Özgörüş)

Bilim ve teknolojiye yeniliğin, eğitim ve öğretimde niteliğin, hizmette güvenin ve paydaş memnuniyetinin sağlandığı girişimci ve uluslararası bir üniversite olmaktır.

Kalite Politikası

Ondokuz Mayıs Üniversitesi, kaynakları etkin kullanan, sürekli iyileştirme felsefesini benimseyen, bağımsız tüm birimlerini bütüncül bir sistem içerisinde değerlendiren ve paydaşlarını sisteme dahil eden bir kalite yönetim anlayışına sahiptir.

B. Yetki, Görev ve Sorumluluklar

Ondokuz Mayıs Üniversitesi Sağlık, Kültür ve Spor Daire Başkanlığı, 5018 sayılı Kamu Mali Yönetimi ve Kontrol Kanunu ile kendisine verilen Harcama Yetkililiği görev ve sorumluluklarını yerine getirmenin yanı sıra, 2547 sayılı Yükseköğretim Kanununun 46 ve 47 nci maddeleri, 124 sayılı Yükseköğretim Üst Kuruluşları ile Yükseköğretim Kurumlarının İdari Teşkilatı Hakkında Kanun Hükmünde Kararnamenin 32 nci maddesi ile Yükseköğretim Kurumları Mediko-Sosyal Sağlık, Kültür ve Spor İşleri Dairesi Uygulama Yönetmeliği hükümleri çerçevesinde aşağıdaki organları aracılığıyla üzerine düşen görev ve sorumluluklarını yerine getirir.

1. Dairenin Organları

- a) Daire Yönetim Kurulu,
- b) Daire Başkanı,
- c) Daire Başkan Yardımcısıdır.

2. Daire Yönetim Kurulunun Görevleri

- a) Dairenin bütçe tasarısını inceleyerek, önerileri ile birlikte Rektörlüğe sunar.
- b) Dairenin yıllık çalışma programını inceleyerek, önerileri ile birlikte Rektörlüğe sunar.
- c) İşbölümü hakkında getirilen teklifleri inceleyerek önerileri ile birlikte Rektörlüğe sunar.
- d) Yönetmelikte yapılması istenilen değişiklikleri görüşerek, gerekçeleriyle birlikte Rektörlüğe sunar.
- e) Dairenin ihtiyacı olan kadro, araç ve gereçler ile faaliyet alanlarını ilgilendiren diğer konular hakkında Rektöre önerilerde bulunur.
- f) Daireye, Rektör tarafından havale edilen hizmetlerle ilgili işler hakkında görüş bildirir.

3. Daire Başkanı ve Görevleri

- a) Başkan; Dairenin yöneticisi ve temsilcisidir. Dairede çalışan bütün görevliler üzerinde genel yönetim, denetim, işbölümü yapma, çalışma düzeni kurma, yetiştirme, hizmet içi eğitimi sağlama yetkilerine sahiptir. Yetkilerini, Yönetim Kurulu ve Rektörlüğe karşı sorumlu olarak genel yönetim ilkelerine ve yönetmelik hükümlerine göre kullanır.

- b) Daireyle ilgili harcamalarda tahakkuk memurudur.
- c) Dairenin yıllık özgelir, bütçe ve çalışma programı tasarısını hazırlar, daire yönetim kuruluna sunar.
- d) Dairede görevlendirilecek kişilerin seçimlerini yaparak, ilgili yasa ve yönetmelik uyarınca atamalarının yapılmasını Genel Sekreterlik kanalıyla Rektörlüğe önerir.
- e) Dairenin verdiği hizmetlerin neler olduğunu uygun araçlardan yararlanarak bütün öğrencilere duyurulmasını, bu hizmetlerden olabildiğince öğrencinin yararlanabilmesini sağlar.

4. Dairenin Hizmetleri

- a) Sağlık Hizmetleri,
- b) Psikolojik Danışma ve Rehberlik Hizmetleri,
- c) Sosyal Hizmetler,
- d) Kültürel Hizmetler,
- e) Spor Hizmetleri.

Daire; yukarıda belirtilen hizmetler kapsamında;

- a) Her türlü sağlık hizmetlerini yürütür, yataklı sağlık merkezleri açar,
- b) Güzel sanatlar ve spor alanlarında çalışmalar ve gösteriler düzenler,
- c) Öğrencilere burs ve kredi, beslenme, barınma, çalışma, dinlenme ve boş zamanlarını değerlendirme, ulaşım ve iş bulma alanlarında yardımcı olacak hizmetlerde bulunur,
- d) Psikolojik danışmanlık ve rehberlik hizmetleri yapar, öğrencilerin kişisel ve ailevi sorunlarını çözümlenmeye çalışır,
- e) Hizmet alanına giren konularda araştırma ve uygulamalar yapar veya yaptırır ve gerekli gördüklerini yayınlar,
- f) Hizmet veren meslek elemanlarının yetişme ve gelişmelerini sağlamak için hizmet içi eğitim programları düzenler,
- g) Bütün bu hizmetlerin görülmesi için gerekli olan öğrenci kantin ve lokantaları, okuma salonları ile öğrenci yurtları açar, toplantı, sinema ve tiyatro salonları, spor salon ve sahaları, kamp yerleri sağlar, bu ve benzeri diğer tesisleri kurar, kiralar, işletir veya işlettirir. Bu amaca yönelik olarak üniversitenin diğer birimleri ve üniversite dışındaki kuruluşlarla işbirliği içinde çalışır, döner sermaye işletmeleri kurar.

C. Birime İlişkin Bilgiler

1. Fiziksel Yapı

1.1. Taşınmazlar

Tablo 1. Mekânların Hizmet Alanlarına Göre Dağılımı

I.C.1-1.1.2

| KAPALI ALANLAR (m ²) | | | | | | | | | | | Açık Alan (m ²) |
|----------------------------------|--------------------------|----------------------------|---|------------------------|--|---|--|--|---------------------------------|--------------------------------------|-----------------------------|
| Eğitim (m ²) | Sağlık (m ²) | Sosyal Alanlar | | | | Akademik Personel Çalışma Ofisi (m ²) | İdari Personel Çalışma Ofisi (m ²) | Depo, Arşiv, Tesis vb. (m ²) | Diğer Alanlar (m ²) | Toplam Kapalı Alan (m ²) | |
| | | Beslenme (m ²) | Toplantı ve Konferans (m ²) | Spor (m ²) | Diğer Sosyal Alanlar (m ²) | | | | | | |
| 880 | | 14.665,90 | 1.456,00 | 16.135 | 28.414,46 | | 1.453,62 | 739,10 | 9.078,88 | 72.823,17 | 76.195 |

Kaynak: SKSDB Birimleri

Açıklamalar:

- Eğitim kapalı alanı olarak Gündüz Bakımevi,
- Beslenme kapalı alanı olarak mutfak ve yemekhane alanları,
- Toplantı ve Konferans kapalı alanı olarak OMÜ Sahnesi, Kongre ve Kültür Merkezi alanları
- Spor kapalı alanı olarak Güzel Sanatlar Kampüsü spor salonu ile Olimpik Yüzme Havuzu ve Spor Merkezi, Halı saha ve müştemilatı,
- Diğer Sosyal alanlar olarak barınma, konaklama ve kültür alanları,
- İdari Personel Çalışma Ofisi alanı olarak, Engelli Öğrenci Ofis alanı ve Personel Ofis Alanları
- Depo, arşiv, tesis vb. alanı olarak, kostüm odası, arşiv odası, depo ve tamirat atölyeleri,
- Diğer Alanlar; kapalı otopark (heliport 1-2) , berber, öğrenci butiği, öğrenci sosyal merkezi, gölet güvenlik kulübesi, dinlenme salonları vb.
- Açık alanlar; açık otopark alanları, gündüz bakım evinin bahçesi, öğrenci yurtları açık alanları, spor tesislerinin açık alanları, gölet piknik alanı, diğer sosyal alanların (yaşam merkezi) açık alanları,
- Nuri Asan Halısaha ve Spor Kompleksi 21.11.2019 tarih ve 5543 sayılı Rektörlük Olur yazısı ile Başkanlığımız kayıtlarından Yaşar Doğu Spor Bilimleri Fakültesi ne Devir olmuştur.

1.2. Sosyal Alanlar

Tablo 2. Yemekhaneler, Sosyal, Kültür ve Eğitim Alanları

I.C.1-1.3.1

| | Adet | Kapalı Alanı (m ²) | Kapasite (Kişi/Araç) | 2020 Yılında İyileştirme Yapılan Sayısı | 2020 Yılında Yapılan İyileştirme İle İlgili Açıklama | |
|--|--|---------------------------------------|----------------------|---|--|--|
| Eğitim Alanı | 1 | 880 | 60 | | | |
| Gündüz Bakım evi | 1 | 700 | 60 | | | |
| Gündüz Bakımevi Yemekhanesi | 1 | 180 | 60 | | 2020 yılında Yemekhane hizmete başlamıştır. | |
| SOSYAL ALANLAR | Beslenme Alanı | | 27 | 14.665,90 | 4.682,00 | |
| | Beslenme Hizmetleri Birimi | Toplam Yemekhane | 26 | 10.653,60 | 4.682 | |
| | | Öğrenci Yemekhanesi | 10 | 6.502,00 | 2780 | |
| | | Personel Yemekhanesi | 9 | 2.805,00 | 1148 | |
| | | Ortak (Personel ve Öğrenci) Yemekhane | 7 | 1.346,60 | 754 | |
| | | Merkez Mutfak | 1 | 4.012,30 | | |
| | Toplantı ve Konferans | | 3 | 1456 | 959 | |
| | Kongre ve Kültür Merkezi | Pembe Salon | 1 | 220 | 128 | |
| | | Mavi Salon | 1 | 812 | 514 | |
| | Güzel Sanatlar Kampüsü | OMÜ Sahnesi | 1 | 424 | 317 | |
| | Spor Alanı | | 2 | 16135 | 0 | |
| | Güzel Sanatlar Kampüsü Spor Salonu | | 1 | 730,21 | | |
| | Olimpik Yüzme Havuzu ve Spor Merkezi | | 1 | 15.405 | | |
| | Diğer Sosyal Alanlar Toplamı (Barınma + Konaklama +Kültür Alanları) | | 49 | 28.414,46 | 1385 | |
| | Barınma Alanı | | 4 | 6.249,64 | 240 | |
| | Konaklama Toplam Alanı | | 9 | 18.123,82 | 178 | |
| | Kültür Alanı | | 36 | 4041 | 967 | |
| | Öğrenci Topluluk Odaları | | 30 | 1.122,00 | | |
| | Öğrenci Topluluk Genel Çalışma Odası | | 2 | 206,00 | | 69 m ² 'lik alan Yaşam Merkezinde eklendi |
| OMÜ Sahnesi | | 1 | 424,00 | 317 | | |
| Pankart Birimi | | 1 | 397 | | | |
| Atatürk Kongre ve Kültür Merkezi (Pembe Salon,Mavi Salon ve Fuaye Alanı) | | 1 | 1602,00 | 650 | | |
| İlim,Sanat ve Kültür Evi | | 1 | 290,00 | | | |
| İdari Personel Çalışma Ofisi Alanı | | 48 | 1.453,62 | 81 | | |
| İdari Personel Hizmet Alanı | | 48 | 1.453,62 | 81 | | |
| Depo,Arşiv,Tesis vb. Alanı | | 24 | 739,10 | 0 | | |
| Ambar ve Arşiv Alanları | | 24 | 739,10 | | | |
| Diğer Alanlar | | 8 | 9.078,88 | 378 | | |
| Kapalı Otopark (Heliport 1-2) | | 2 | 6.000,00 | 192 | | |
| Berber | | 1 | 22,32 | 2 | | |
| Öğrenci Butiği | | 1 | 176,00 | - | | |
| OMÜ Gölet Piknik Alanı | | 1 | 100,00 | | | |
| Başkanlık Toplantı Salonu | | 1 | 19,38 | 24 | | |
| Dinlenme Salonu (Güzel Sanatlar Kampüsü- Öğrenci Yurdu-Mustafa Kemal Güneşdoğdu Kampüsü Misafirhanesi) | | 2 | 168,00 | 160 | | |
| Diğer Sosyal Alanlar (Yemekhane ek alanları vb.) | | | 2.593,18 | | | |
| GENEL TOPLAM | | 164 | 72.823 | 7.545 | | |

Kaynak: Yapı İşleri ve Teknik Daire Başkanlığı, Sosyal Hizmetler Birimi, İktisadi İşletme Birimi, Kültür ve Spor Birimi, Beslenme Hizmetleri Birimi

Tablo 3. Misafirhaneler ve Öğrenci Yurtları

I.C.1-1.3.2

| Alan Adı | Adet | Kat/ Oda Sayısı | Toplam Kapalı Alanı (m ²) | Kapasite (Kişi) | 2020 Yılında İyileştirme Yapılan Misafirhane, Öğrenci Yurdu ve Lojman Sayısı | 2020 Yılında Yapılan İyileştirme İle İlgili Açıklama |
|---|-----------|-----------------|---------------------------------------|-----------------|--|--|
| Konaklama Toplam Alanı | 9 | | 18123,82 | 178 | | |
| Konukevi | 1 | 22 Oda | 2.289,11 | 50 | | |
| Akdağ Kış Sporları Merkezi | 1 | 5 Katlı | 1.200,00 | 46 | | |
| Mustafa Kemal G.Doğdu Misafirhanesi | 1 | 11 Oda | 932,71 | 25 | | |
| Akademik Konuk Evi (K15-K16-K18-K19-K23) | 5 | 5 Katlı | 480,00 | 15 | | |
| Havza Fizik Tedavi ve Rehabilitasyon Merkezi Konaklama Birimi | 1 | 19 Oda | 13.222,00 | 42 | | 2'nci Kat tefriş edilerek hizmete açıldı |
| Barınma Toplam Alanı | 4 | | 6249,64 | 240 | | |
| Erkek Öğrenci Yurdu A Blok | 1 | 3 Katlı | 1.365,05 | 36 | | |
| Erkek Öğrenci Yurdu B Blok | 1 | 3 Katlı | 1.428,59 | 46 | | |
| Kız Öğrenci Yurdu A Blok | 1 | 4 Katlı | 2.204,00 | 93 | | |
| Kız Öğrenci Yurdu B Blok | 1 | 4 Katlı | 1.252,00 | 65 | | |
| Misafirler ve Öğrenci Yurtları Toplam Alan | 13 | | 24.373,46 | 418 | | |

Kaynak: İktisadi İşletme Birimi, Taşınmazlar Birimi

Tablo 4. Toplantı ve Konferans Salonları

I.C.1-1.3.3

| Kapasite (Kişi) | Toplantı Salonu | | Konferans Salonu | | Toplam | Toplam | 2020 Yılında Yapılan İyileştirme ve İlave Alanlarla İlgili Açıklama |
|-------------------|-----------------|----------------|------------------|-----------------|-------------|-------------------|---|
| | Adet | m ² | Adet | m ² | (Adet) | (m ²) | |
| 0-50 Kişilik | 1,00 | 19,38 | | | 1,00 | 19,38 | |
| 51-75 Kişilik | | | | | 0,00 | 0,00 | |
| 76-100 Kişilik | | | | | 0,00 | 0,00 | |
| 101-150 Kişilik | | | 1,00 | 220,00 | 1,00 | 220,00 | |
| 151-250 Kişilik | | | | | 0,00 | 0,00 | |
| 251-Üzeri Kişilik | | | 2,00 | 1.236,00 | 2,00 | 1.236,00 | |
| TOPLAM | 1,00 | 19,38 | 3,00 | 1.456,00 | 4,00 | 1.475,38 | |

Kaynak : Kültür ve Spor Birimi, İdari ve Destek Hizmetleri Birimi

Tablo 5. Toplantı ve Konferans Salonları Açıklamalı Tablosu

| Adı | Kapasite Aralığı | Toplam Kapasite Kapasite (Kişi) | Toplantı Salonu | Konferans Salonu | m ² | 2020 Yılında Yapılan İyileştirme ve İlave Alanlarla İlgili Açıklama | |
|--------------------------|------------------|---------------------------------|-----------------|------------------|-----------------|---|--|
| | | | Adet | | | | |
| Kongre ve Kültür Merkezi | Pembe Salon | 101-250 | 128 | | 1 | 220 | |
| | Mavi Salon | 251-Üzeri | 514 | | 1 | 812 | |
| Güzel Sanatlar | OMÜ Sahnesi | 251-Üzeri | 317 | | 1 | 424 | |
| Başkanlık Toplantı Odası | 0-50 | 24 | 1 | | | 19,38 | |
| TOPLAM | | 983 | 1 | 3 | 1.475,38 | | |

Kaynak : Kültür ve Spor Birimi, İdari ve Destek Hizmetleri Birimi


1.2.1. Spor Tesisleri

Tablo 6. Kapalı ve Açık Spor Tesisi Alanları

I.C.1-1.3.4

| Birim Adı | Spor Dalı | Kapalı Spor Tesisi | | Açık Spor Tesisi | | 2020 Yılında Yapılan İyileştirme İle İlgili Açıklama |
|---|---|--------------------|------------------------|------------------|------------------------|--|
| | | Adet | Alan (m ²) | Adet | Alan (m ²) | |
| Güzel Sanatlar Kampüsü Spor Salonu | Voleybol, Basketbol, Futsal, Halk Oyunları vb. | 1 | 730 | - | - | |
| Olimpik Yüzme Havuzu ve Spor Merkezi Mini Golf Sahası | Mini Golf | | | 1 | 420 | |
| Yaşam Merkezi Mini Satranç Sahası | | | | 1 | 10 | |
| Yaşam Merkezi Basketbol Sahası | | | | 1 | 510 | |
| Olimpik Yüzme Havuzu ve Spor Merkezi | Yüzme, Tenis, Fitness Center, Squash, Masa Tenisi, Bilardo, vb. | 1 | 15.405 | - | | |
| TOPLAM | | 2 | 16.135 | 3 | 940,00 | |

Açıklama: Nuri Asan Halisaha ve Spor Kompleksi 21.11.2019 tarih ve 5543 sayılı Rektörlük Oluru ile Yaşar Doğu Spor Bilimleri Fakültesine Devir olmuştur.



ONDOKUZ MAYIS ÜNİVERSİTESİ
OLİMPİK YÜZME HAVUZU

1.2.2. Diğer Sosyal Alanlar

Tablo 7. Kapalı ve Açık Diğer Sosyal Alanlar

I.C.1-1.3.5

| | Adet | Kapalı Alan(m ²) | Açık Alan(m ²) | Kapasite (Kişi) | 2020 Yılında Yapılan İyileştirme İle İlgili Açıklama |
|---|----------|------------------------------|----------------------------|-----------------|--|
| Atatürk Kongre ve Kültür Merkezi Fuaye Alanı | 1 | 570 | | 500 | |
| Yol Boyu Otoparkı | 1 | | 308,00 | | Yapılan iyileştirme |
| Dış Hekimliği Otoparkı | 1 | | 2400,00 | | Heliport otoparkı |
| Poliklinik Otoparkı | 1 | | 6450,00 | | |
| Öğrenci Sosyal Merkezi (Öğrenci Topluluk Alanları+ Yemekhane+ Depo) | 1 | 3.497 | 20600,00 | | |
| OMÜ Gölet Piknik Alanı | 1 | 100 | 12500,00 | | |
| Diğer Sosyal Alanlar (Yemekhane ek alanları vb.) | | 3.169 | 20600,00 | | |
| Havza Fizik Tedavi ve Rehabilitasyon Merkezi Konaklama Hizmeti | 1 | 13.222 | 1950,24 | | |
| İlim Sanat ve Kültür Evi | 1 | 290 | 246,75 | | |
| TOPLAM | 8 | 20.848 | 65.054,99 | | |

Kaynak: İktisadi İşletme Birimi, Beslenme Hizmetleri Birimi, Kültür ve Spor Birimi

Tablo 8. İdari Personel Hizmet Alanları

I.C.1-1.4.1

| Hizmet Alanları | Ofis Sayısı | Alan (m ²) | Kullanan Kişi Sayısı | 2020 Yılında Yapılan İyileştirme ve İlave Alanlarla İlgili Açıklama |
|--------------------------------|-------------|------------------------|----------------------|---|
| İdari Personel Hizmet Alanları | 48 | 1.453,62 | 81 | |
| TOPLAM | 48 | 1453,62 | 81 | |

Kaynak: İdari İşler ve Destek Hizmetleri Birimi

Tablo 9. Ambar, Atölye ve Arşiv Alanları

I.C.1-1.6.1

| | Adet | Alan (m ²) | 2020 Yılında Yapılan İyileştirme ve İlave Alanlarla İlgili Açıklama |
|--|-----------|------------------------|---|
| Kostüm Odası | 1 | 60 | |
| Arşiv Alanları | 1 | 8 | |
| Depo, Hangar ve Çeşitli Tamirat Atölyeleri | 24 | 730 | |
| TOPLAM | 26 | 798 | |

Kaynak: İktisadi İşletme Birimi, Beslenme Hizmetleri Birimi, Kültür ve Spor Birimi

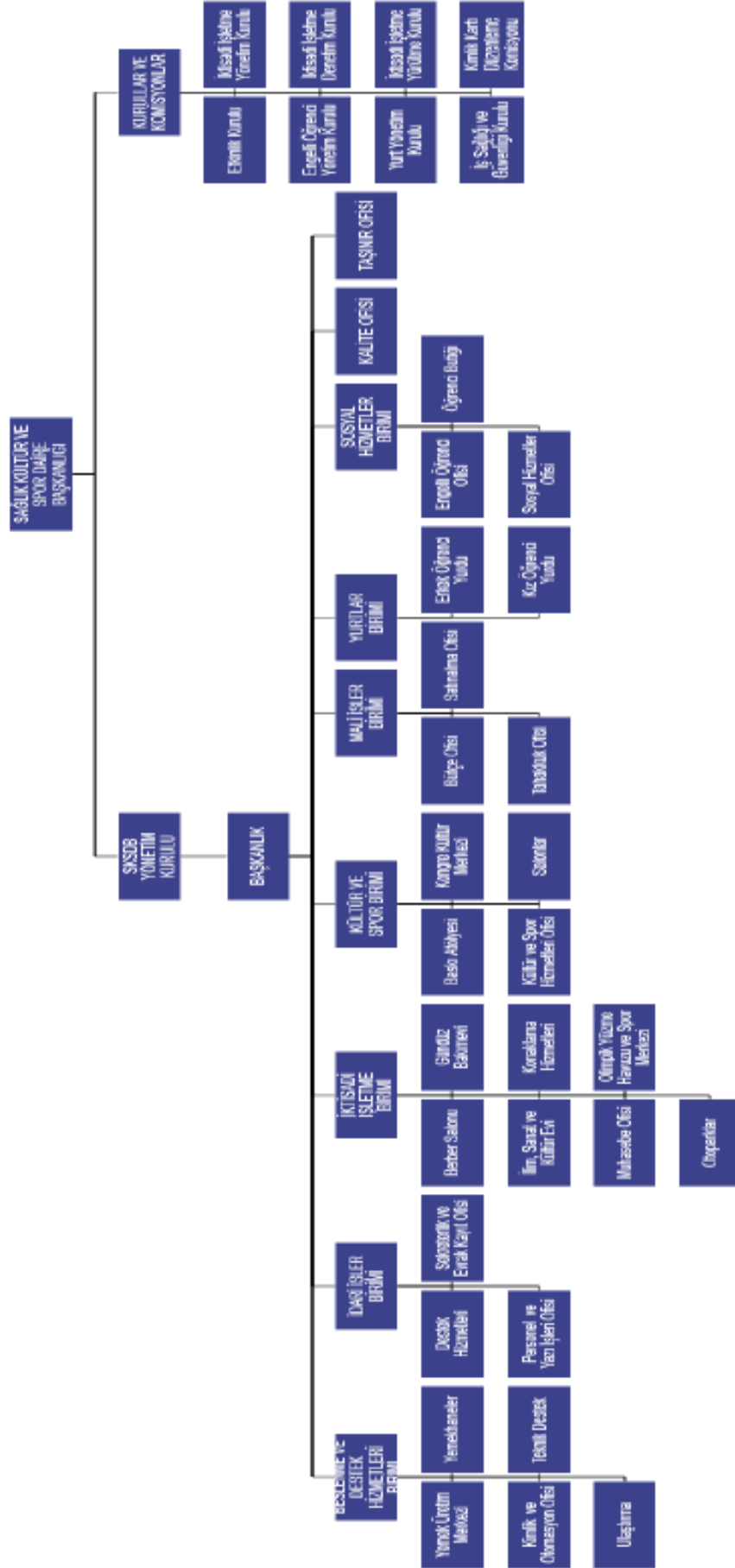
Tablo 10. Depolar ve Çeşitli Tamirat Atölyeleri Açıklamalı Tablosu

| Sıra No | DEPO ADLARI | Adet | Toplam (m ²) |
|---------|---|-----------|--------------------------|
| 1 | Tamirat Atölyesi (Merkez) | 1 | 30 |
| 2 | Soğuk Depo (Yaşam Merkezi) | 4 | 193,25 |
| 3 | Soğuk Depo (Merkez) | 9 | 129,81 |
| 4 | Kuru Gıda Deposu | 1 | 99,95 |
| 5 | Temizlik Malzeme Deposu | 4 | 146,7 |
| 6 | Teknik Malzeme Deposu | 1 | 21,46 |
| 7 | Demirbaş Malzeme Deposu (Yaşam Merkezi) | 4 | 108,39 |
| | TOPLAM | 24 | 729,56 |

Kaynak: İktisadi İşletme Birimi, Beslenme Hizmetleri Birimi, Kültür ve Spor Birimi

2. Teşkilat Şeması

T.C.
ONDOKUZ MAYIS ÜNİVERSİTESİ
SAĞLIK KÜLTÜR VE SPOR DAİRE BAŞKANLIĞI ORGANİZASYON ŞEMASI



ORG.0059, R0, Mayıs 2019
OZEK, R2, Mayıs 2020

3. Bilgi ve Teknolojik Kaynaklar

3.1. Teknolojik Kaynaklar

Tablo 11. Teknolojik Kaynaklar

I.C.1-3.1.3

| Teknolojik Kaynaklar | 2020 Yıl Sonu İtibarıyla Teknolojik Kaynak Sayısı (Adet) |
|---------------------------------|---|
| Masaüstü Bilgisayar (Kasa) | 85 |
| Masaüstü Bilgisayar (Ekran) | 86 |
| Dizüstü Bilgisayar | 10 |
| Projeksiyon | 7 |
| Çok Fonksiyonlu Yazıcı | 11 |
| Yazıcı | 46 |
| Fotokopi Makinesi | 6 |
| Tarayıcılar | 3 |
| Sunucular | 1 |
| Yazılımlar | 5 |
| Barkot Okuyucu | 5 |
| Baskı Makinesi | 2 |
| Fotoğraf Makinesi | 5 |
| Gece Görüş Kamerası | 62 |
| Sürekli Çekim Kamerası | 24 |
| Dijital Kamera | 2 |
| Sabit Kamera | 49 |
| Televizyonlar | 83 |
| Müzik Setleri | 1 |
| Müzik Çalar ve Kayıt Eden Cihaz | 1 |
| Tümleşik Bilgisayar | 6 |
| Nokta Vuruşlu Yazıcı | 1 |
| Yazar Kasa | 8 |
| Diğer | 1 |
| TOPLAM | 510 |

Kaynak: Taşınır Ofisi

3.2. Bilişim Sistemleri



3.2.1. Yemekhane Otomasyon Yazılımı

Yemekhane otomasyon yazılımı ile Kurupelit, Güzel Sanatlar, Mustafa Kemal Güneşdoğdu Kampüsleri ile birlikte tüm ilçe kampüslerinde bulunan yemekhanelerin turnike geçişleri tek merkezden kontrol edilebilmektedir. Yazılım; bakiye yüklemeleri, akademik ve idari personel, burslu ve diğer öğrenci geçişleri hakkında günlük, aylık ve yıllık raporlamalara imkân vermektedir.

3.2.2. Olimpik Yüzme Havuzu ve Spor Merkezi Yazılımı

Olimpik Yüzme Havuzuna üyelik, yüzme kursları, bilardo, tenis vb. kayıtlar ve turnike geçişleri söz konusu yazılım ile yönetilmektedir. Yazılım her türlü raporlamaya imkân vermektedir.

3.2.3. Öğrenci Topluluk Bilgi Sistemi

Öğrenci Topluluk Bilgi Sistemi UZEM tarafından yazılmıştır. Öğrenci Topluluklarının başvuru, üye kaydı, etkinlik başvurusu, duyuru, tebligat, seçim vb. her türlü işlemleri bu sistem üzerinden takip edilmektedir.

3.2.4. Bilgi İşlem Daire Başkanlığının sunucularına bağlı çalışan yazılım ve sistemler

- Kısmi Zamanlı Öğrenci Başvuru Yazılımı
- Kısmi Zamanlı Öğrenci Aylık Çalışma Takip Yazılımı
- Yemek Bursu Başvuru Yazılımı

3.2.5. Dış kaynaklı sunucular ile çalışan diğer yazılım ve sistemler

- Otel Yönetim Yazılımı
- Otopark Otomasyon Yazılımı
- Genel Muhasebe Yazılımı

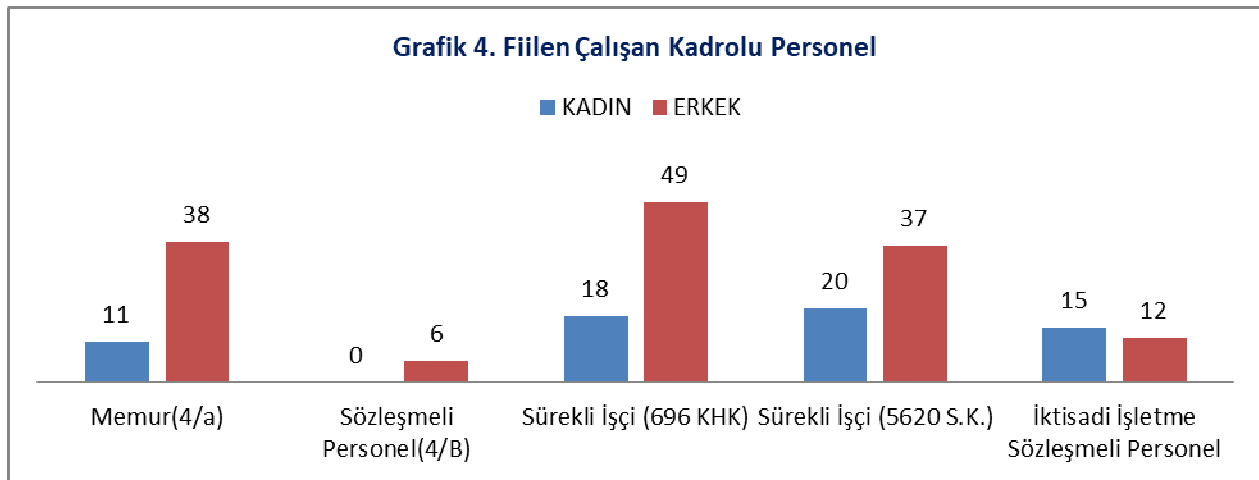
4. İnsan Kaynakları

Tablo 12. İdari Personelin İstihdam Şekline, Hizmet Sınıfına ve Cinsiyetine Göre Ayrımı

I.C.1-4.2.1

| Kadro Durumu | Kadrosu Birimimizde Olan Personel Sayısı | | | Kadrosu Birimimizde Olup Başka Birimde Çalışan Personel Sayısı | | | Kadrosu Başka Birimde Olup SKS'de Çalışan Personel Sayısı | | | Fiilen SKS'de Çalışan Personel Sayısı | | | |
|--------------------------------|--|-----|--------|--|----|--------|---|----|--------|---------------------------------------|-----|--------|----|
| | K | E | Toplam | K | E | Toplam | K | E | Toplam | K | E | Toplam | |
| 657 Hizmet Sınıfı | Genel İdari Hizmetler | 6 | 26 | 32 | | 1 | 1 | | 4 | 4 | 6 | 29 | 35 |
| | Teknik Hizmetler | 1 | 1 | 2 | | | | | | | 1 | 1 | 2 |
| | Sağlık Hizmetleri | 3 | 3 | 6 | 3 | 2 | 5 | | | | | 1 | 1 |
| | Eğitim ve Öğr. Hizmetleri | 4 | 3 | 7 | 2 | 3 | 5 | | | | 2 | | 2 |
| | Yardımcı Hizmetler Sınıfı | 2 | 7 | 9 | | | | | | | 2 | 7 | 9 |
| 657-4/A | 16 | 40 | 56 | 5 | 6 | 11 | | 4 | 4 | 11 | 38 | 49 | |
| 4/B Sözleşmeli Personel | | | | | | | | 6 | 6 | | 6 | 6 | |
| Sürekli İşçi (696 KHK) | 30 | 55 | 85 | 12 | 6 | 18 | | | | 18 | 49 | 67 | |
| Sürekli İşçi (5620 S.K.) | 49 | 91 | 140 | 31 | 59 | 90 | 2 | 5 | 7 | 20 | 37 | 57 | |
| Sözleşmeli Personel (İkt.İşl.) | 15 | 13 | 28 | | 1 | 1 | | | | 15 | 12 | 27 | |
| GENEL TOPLAM | 110 | 199 | 309 | 48 | 72 | 120 | 2 | 15 | 17 | 64 | 142 | 206 | |

Kaynak: İdari İşler ve Destek Hizmetleri Birimi



Kaynak: İdari İşler ve Destek Hizmetleri Birimi

Tablo 13. Personelin Unvana Göre Dağılımı

I.C.1-4.2.1.1

| Unvan Dağılımı | Mevcut Kadrolar | Dolu Kadrolar | Filen Görev Yapanlar | Kadrosu SKS'de Olup Diğer Birimde Çalışan |
|---------------------------------|-----------------|---------------|----------------------|---|
| Ambar Memuru | 2 | | | |
| Antrenör | 1 | | | |
| Aşçı | 11 | 3 | 3 | |
| Ayniyat Saymanı | 1 | 1 | 3 | |
| Bilgisayar İşletmeni | 15 | 9 | 8 | 1 |
| Çocuk Gelişimci | 1 | | | |
| Daire Başkanı | 1 | 1 | 1 | |
| Diş Tabibi | 4 | | | |
| Diyetisyen | 1 | | | |
| Enstitü Sekreteri | | | 1 | |
| Ezcacı | 1 | | | |
| Hemşire | 2 | | | |
| Hizmetli | 13 | 6 | 6 | |
| Hizmetli (\$) | 3 | 3 | 3 | |
| Memur | 8 | 7 | 7 | |
| Memur (\$) | 1 | 1 | 1 | |
| Öğretmen | 7 | 7 | 2 | 5 |
| Psikolog | 1 | 1 | | 1 |
| Sosyal Çalışmacı | 3 | 2 | 1 | 1 |
| Şef | 6 | 4 | 4 | |
| Şoför | 2 | 1 | 1 | |
| Şube Müdürü | 5 | 4 | 4 | |
| Tabip | 5 | 3 | | 3 |
| Teknisyen Yardımcısı | 1 | 1 | 1 | |
| Teknisyen | 1 | | | |
| Veznedar | 1 | | | |
| Veri Hazırlama ve Kontrol İşl. | 1 | 1 | 1 | |
| Yükseköğretim Sekreteri | | | 1 | |
| 657-4/b Sözleşmeli Personel | | | 6 | |
| Sürekli İşçi (696 KHK) | 85 | 85 | 67 | 18 |
| Sürekli İşçi(5620 Sayılı Kanun) | 140 | 140 | 50 | 90 |
| Sürekli İşçi(Döner Sermaye) | | | 7 | |
| TOPLAM | 323 | 280 | 178 | 118 |

Özgelir Unvan Dağılımı

| Unvan Dağılımı | Mevcut Kadrolar | Dolu Kadrolar | Filen Görev Yapanlar | Kadrosu Bizde Olup Diğer Birimde Çalışan |
|----------------|-----------------|---------------|----------------------|--|
| Mühendis | 1 | 1 | 1 | |
| Hizmetli | 4 | | | |
| Memur | 5 | | | |
| Biyolog | 1 | | | |
| TOPLAM | 11 | 1 | 1 | 0 |

İktisadi İşletme Unvan Dağılımı

| Unvan Dağılımı | Mevcut Kadrolar | Dolu Kadrolar | Filen Görev Yapanlar | Kadrosu Bizde Olup Diğer Birimde Çalışan |
|--------------------------------------|-----------------|---------------|----------------------|--|
| İktisadi İşletme Sözleşmeli Personel | 28 | 28 | 27 | 1 |
| TOPLAM | 28 | 28 | 27 | 1 |

Kaynak: İdari İşler ve Destek Hizmetleri Birimi

Tablo 14. Personelin Eğitim Durumu

I.C.1-4.2.3

| | İlköğretim | Lise | Ön Lisans | Lisans | Lisansüstü | TOPLAM |
|-------------|------------|--------|-----------|--------|------------|--------|
| Kişi Sayısı | 93 | 52 | 13 | 41 | 7 | 206 |
| Yüzde | 45,15% | 25,24% | 6,31% | 19,90% | 3,40% | |

Kaynak: İdari İşler ve Destek Hizmetleri Birimi

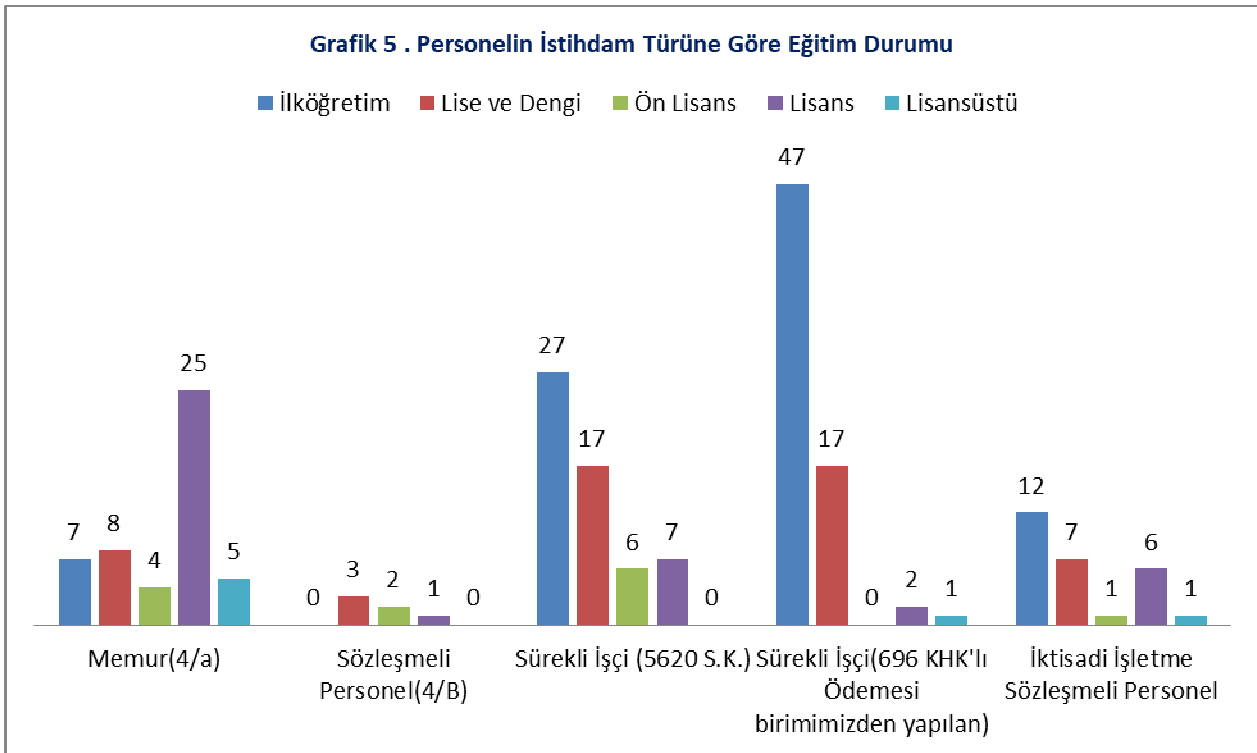
Tablo 15. Personelin İstihdam Türüne Göre Eğitim Durumu

| İstihdam Türü | İlköğretim | Lise ve Dengi | Ön Lisans | Lisans | Lisansüstü | TOPLAM |
|--------------------------------|------------|---------------|-----------|-----------|------------|------------|
| Memur(4/A) | 7 | 8 | 4 | 25 | 5 | 49 |
| Sözleşmeli Personel(4/B) | 0 | 3 | 2 | 1 | 0 | 6 |
| Sürekli İşçi (5620 S.K.) | 27 | 17 | 6 | 7 | 0 | 57 |
| Sürekli İşçi (696 KHK) | 47 | 17 | 0 | 2 | 1 | 67 |
| Sözleşmeli Personel (İkt.İşl.) | 12 | 7 | 1 | 6 | 1 | 27 |
| TOPLAM | 93 | 52 | 13 | 41 | 7 | 206 |

Kaynak: İdari İşler ve Destek Hizmetleri Birimi

Grafik 5 . Personelin İstihdam Türüne Göre Eğitim Durumu

■ ilköğretim ■ Lise ve Dengi ■ Ön Lisans ■ Lisans ■ Lisansüstü



Kaynak: İdari İşler ve Destek Hizmetleri Birimi

Tablo 16. Personelin Hizmet Süresi

I.C.1-4.2.4

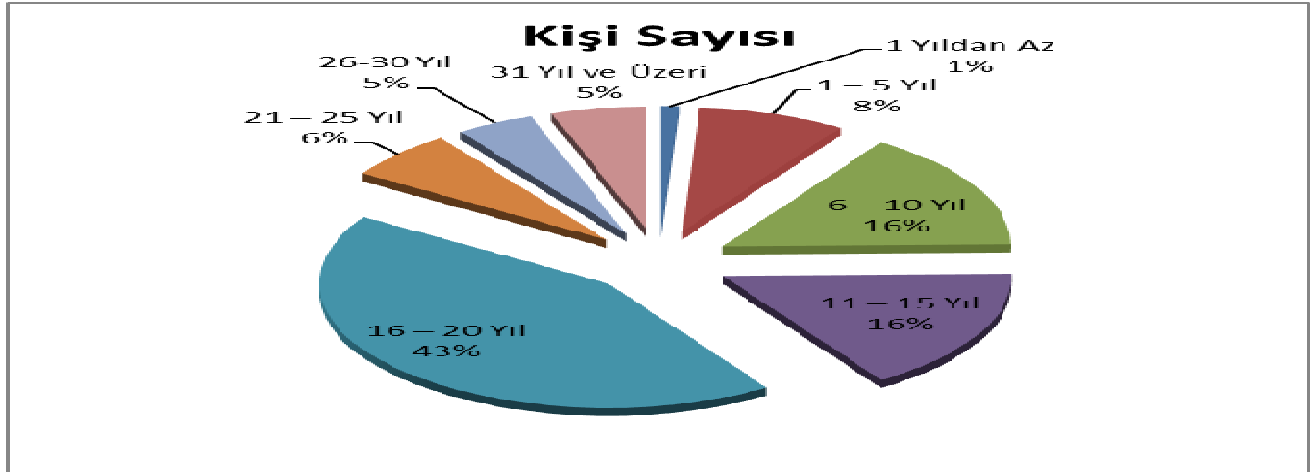
| | 1 Yıdan Az | 1 – 5 Yıl | 6 – 10 Yıl | 11 – 15 Yıl | 16 – 20 Yıl | 21 – 25 Yıl | 26-30 Yıl | 31 Yıl ve Üzeri | TOPLAM |
|--------------------|------------|-----------|------------|-------------|-------------|-------------|-----------|-----------------|--------|
| Kişi Sayısı | 2 | 17 | 32 | 33 | 89 | 13 | 9 | 11 | 206 |
| Yüzde | 0,97% | 8,25% | 15,53% | 16,02% | 43,20% | 6,31% | 4,37% | 5,34% | |

Kaynak: İdari İşler ve Destek Hizmetleri Birimi

Tablo 17. İstihdam Türüne Göre Personelin Hizmet Süresi

| İSTİHDAM TÜRÜ | 1 Yıdan Az | 1 – 5 Yıl | 6 – 10 Yıl | 11 – 15 Yıl | 16 – 20 Yıl | 21 – 25 Yıl | 26-30 Yıl | 31 Yıl ve Üzeri | Toplam |
|--------------------------------|------------|-----------|------------|-------------|-------------|-------------|-----------|-----------------|------------|
| 657 - 4/A | 0 | 4 | 5 | 2 | 9 | 9 | 9 | 11 | 49 |
| 657 - 4/B | 0 | 0 | 0 | 4 | 1 | 1 | 0 | 0 | 6 |
| Sürekli İşçi (5620 S.K.) | 0 | 0 | 0 | 4 | 51 | 2 | 0 | 0 | 57 |
| Sürekli İşçi (696 KHK) | 0 | 3 | 19 | 18 | 26 | 1 | 0 | 0 | 67 |
| Sözleşmeli Personel (İkt.İşl.) | 2 | 10 | 8 | 5 | 2 | 0 | 0 | 0 | 27 |
| TOPLAM | 2 | 17 | 32 | 33 | 89 | 13 | 9 | 11 | 206 |

Kaynak: İdari İşler ve Destek Hizmetleri Birimi



Kaynak: İdari İşler ve Destek Hizmetleri Birimi

Tablo 18. Personelin Yaş İtibariyle Dağılımı

I.C.1-4.2.5

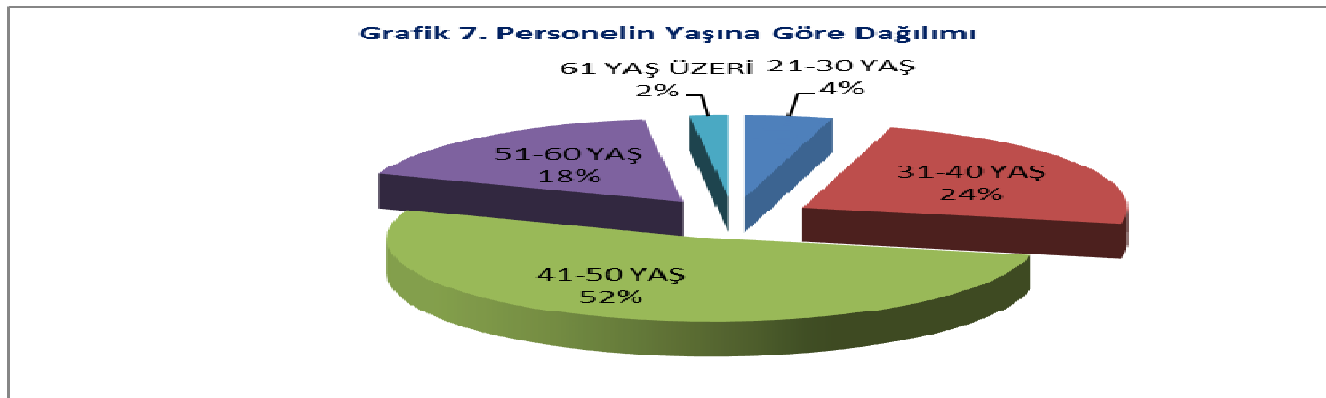
| | 20 Yaş altı | 21-30 Yaş | 31-40 Yaş | 41-50 Yaş | 51-60 Yaş | 60- Üzeri | TOPLAM |
|--------------------|-------------|-----------|-----------|-----------|-----------|-----------|--------|
| Kişi Sayısı | 0 | 9 | 49 | 108 | 36 | 4 | 206 |
| Yüzde | 0,00% | 4,37% | 23,79% | 52,43% | 17,48% | 1,94% | |

Kaynak: İdari İşler ve Destek Hizmetleri Birimi

Tablo 19. Personelin Yaşına Göre Dağılımı

| İSTİHDAM TÜRÜ | 20 YAŞ ALTI | | | 21-30 YAŞ | | | 31-40 YAŞ | | | 41-50 YAŞ | | | 51-60 YAŞ | | | 60 YAŞ ÜZERİ | | | TOPLAM | | |
|------------------------------|-------------|----------|----------|-----------|----------|----------|-----------|-----------|-----------|-----------|-----------|------------|-----------|-----------|-----------|--------------|----------|----------|-----------|------------|------------|
| | K | E | Toplam | K | E | Toplam | K | E | Toplam | K | E | Toplam | K | E | Toplam | K | E | Toplam | K | E | Toplam |
| 657 - 4/A | | | 0 | 1 | | 1 | 3 | 3 | 6 | 3 | 17 | 20 | 3 | 17 | 20 | 1 | 1 | 2 | 11 | 38 | 49 |
| 657 - 4/B | | | 0 | | | | | 3 | 3 | | 3 | 3 | | | | | | | 0 | 6 | 6 |
| Sürekli İşçi (696 KHK) | | | 0 | 3 | 2 | 5 | 5 | 15 | 20 | 6 | 30 | 36 | 2 | 2 | 4 | 2 | | 2 | 18 | 49 | 67 |
| Sürekli İşçi (5620 S.K.) | | | 0 | | | | 2 | 3 | 5 | 12 | 31 | 43 | 6 | 3 | 9 | | | | 20 | 37 | 57 |
| Sözleşmeli Pers. (İkt. İşl.) | | | 0 | 3 | | 3 | 10 | 5 | 15 | 1 | 5 | 6 | 1 | 2 | 3 | | | | 15 | 12 | 27 |
| TOPLAM | 0 | 0 | 0 | 7 | 2 | 9 | 20 | 29 | 49 | 22 | 86 | 108 | 12 | 24 | 36 | 3 | 1 | 4 | 64 | 142 | 206 |

Kaynak: İdari İşler ve Destek Hizmetleri Birimi



Kaynak: İdari İşler ve Destek Hizmetleri Birimi

Tablo 20. Engelli Personel Durumu

| | Kriterler | Personel | | Toplam |
|---------------|--------------------------|----------|-------|--------|
| | | Kadın | Erkek | |
| Engel Oranı | 40-59 | - | 6 | 6 |
| | 60-79 | 2 | 1 | 3 |
| | 80-100 | - | 2 | 2 |
| | Toplam | 1 | 9 | 11 |
| Engel Grubu | Görme | | 5 | 5 |
| | Konuşma - İşitme | 1 | 1 | 2 |
| | Ortopedik | - | - | - |
| | Zihinsel | - | - | - |
| | İşitme | - | 1 | 1 |
| | Diğer | 1 | 2 | 3 |
| | Toplam | 1 | 9 | 11 |
| Eğitim Durumu | İlköğretim (İlk-Orta) | 1 | 4 | 5 |
| | Lise ve Dengi | 1 | 2 | 3 |
| | Ön Lisans | - | 1 | 1 |
| | Lisans | - | 2 | 2 |
| | Y.Lisans | - | - | - |
| | Toplam | 2 | 9 | 11 |
| İstihdam Türü | 657 - 4/A | - | 4 | 4 |
| | 657 - 4/B | - | - | - |
| | Sürekli İşçi (5620 S.K.) | 1 | 1 | 2 |

Tablo 20. Engelli Personel Durumu

| Kriterler | | Personel | | Toplam |
|---------------------------------|--------------|----------|----------|-----------|
| | | Kadın | Erkek | |
| Sürekli İşçi (696 KHK) | | 1 | 4 | 5 |
| Sözleşmeli Personel (ikt. işl.) | | - | - | - |
| Toplam | | 1 | 9 | 11 |
| Yaş Gruplarına Göre | 20 YAŞ ALTI | - | - | - |
| | 21-30 YAŞ | - | - | - |
| | 31-40 YAŞ | 1 | 6 | 7 |
| | 41-50 YAŞ | - | 2 | 2 |
| | 51-60 YAŞ | 1 | 1 | 2 |
| | 60 YAŞ ÜZERİ | - | - | - |
| Toplam | | 2 | 9 | 11 |

Kaynak: İdari İşler ve Destek Hizmetleri Birimi

Tablo 21. Personelin Görevden Ayrılma Nedenleri

| AYLAR | Naklen Atanma | Emeklilik | Vefat | Toplam |
|---------------|---------------|-----------|----------|-----------|
| Şubat | | 2 | | 2 |
| Mart | | 2 | | 2 |
| Mayıs | | 1 | | 1 |
| Temmuz | | 3 | | 3 |
| Ağustos | | 1 | | 1 |
| Kasım | 1 | | | 1 |
| Aralık | | | 1 | 1 |
| TOPLAM | 1 | 9 | 1 | 11 |

Kaynak: İdari İşler ve Destek Hizmetleri Birimi

Tablo 22. Hizmet İçi Eğitim Alan Personel Durumu

| Eğitimin Adı | Eğitim Tarihi | Katılan Personel Sayısı | Eğitimi Veren Birim |
|---|---------------|-------------------------|---------------------|
| Bilgi Güvenliği Yönetimi | 27/29.07.2020 | 2 | PDB |
| Enerji Yönetim Sistemleri | 27/29.07.2020 | 3 | PDB |
| TS EN ISO 22000:2018 Gıda Güvenliği Yönetim Sistemi Temel Eğitimi | 25/27.08.2020 | 18 | TSE |
| TS EN ISO 22000:2018 Gıda Güvenliği Yönetim Sistemi İç Tetkik Eğitimi | 25/27.08.2020 | 18 | TSE |
| Yemek Sunumu ve İletişim | 17.12.2020 | 27 | SKSDB |
| TOPLAM KATILIM SAYISI | | 41 | |

Kaynak: İdari İşler ve Destek Hizmetleri Birimi

Tablo 23. Personelin İstihdam Türlerine Göre Birimlere Dağılımı

| İSTİHDAM TÜRÜ | İdari İşler ve Destek Hizmetleri Birimi | Sosyal Hizmetler Birimi | Mali İşler Birimi | Kültür ve Spor Birimi | Beslenme Hizmetleri Birimi | İktisadi İşletme Birimi | Yurtlar Birimi | Taşınır Ofisi | Güzel Sanatlar Koordinatörlüğü | MKG Kampüsü Koordinatörlüğü | Öğrenci Sosyal Merkezi | TOPLAM |
|---------------------------------|---|-------------------------|-------------------|-----------------------|----------------------------|-------------------------|----------------|---------------|--------------------------------|-----------------------------|------------------------|------------|
| 657 – 4/A | 4 | 5 | 4 | 5 | 10 | 13 | 3 | | 2 | 2 | 1 | 49 |
| 657 – 4/B | | | | | | 6 | | | | | | 6 |
| Sürekli İşçi (5620 S.K.) | 2 | | | 5 | 11 | 23 | 9 | 2 | | 1 | 4 | 57 |
| Sürekli İşçi (696 KHK) | 3 | | 2 | 1 | 43 | 5 | 1 | 1 | 5 | | 6 | 67 |
| Sözleşmeli Personel (İkt. İşl.) | | | | | 1 | 25 | 1 | | | | | 27 |
| TOPLAM | 9 | 5 | 6 | 11 | 65 | 72 | 14 | 3 | 7 | 3 | 11 | 206 |

Kaynak: İdari İşler ve Destek Hizmetleri Birimi

Tablo 24. Personelin İstihdam Türlerine Göre Aylık Sayısal Dağılımı

| İSTİHDAM TÜRÜ | OCAK | ŞUBAT | MART | NİSAN | MAYIS | HAZİRAN | TEMMUZ | AĞUSTOS | EYLÜL | EKİM | KASIM | ARALIK |
|-----------------------------------|------------|------------|------------|------------|------------|------------|------------|------------|------------|------------|------------|------------|
| 657 – 4/A | 54 | 54 | 52 | 51 | 50 | 50 | 50 | 50 | 51 | 51 | 50 | 49 |
| 657 – 4/B | 6 | 6 | 6 | 6 | 6 | 6 | 6 | 6 | 6 | 6 | 6 | 6 |
| Sürekli İşçi (5620) | 49 | 49 | 49 | 49 | 49 | 49 | 49 | 49 | 49 | 50 | 50 | 50 |
| Sürekli İşçi(Döner Sermaye) | 7 | 7 | 7 | 7 | 7 | 7 | 7 | 7 | 7 | 7 | 7 | 7 |
| Sürekli İşçi (İMİD 696 KHK) | 2 | 2 | 2 | 2 | 2 | 2 | 2 | 0 | 0 | 0 | 0 | 0 |
| Sürekli İşçi (696 KHK) | 69 | 68 | 68 | 68 | 67 | 67 | 67 | 67 | 67 | 67 | 67 | 67 |
| Sözleşmeli Personel (İkt. İşl.) | 33 | 33 | 32 | 31 | 31 | 31 | 28 | 27 | 27 | 27 | 27 | 27 |
| Ay içinde Ayrılan Sürekli İşçi | 0 | 1 | 0 | 0 | 1 | 0 | 0 | 0 | 0 | 0 | 0 | 0 |
| Ay içinde Ayrılan Sözleşmeli İşçi | 0 | 0 | 3 | 0 | 0 | 0 | 3 | 1 | 0 | 0 | 0 | 0 |
| İŞKUR/ Geçici İşçi/Bütçe Kanunu | | 4 | | | | | | | | | | |
| TOPLAM | 220 | 223 | 216 | 214 | 212 | 212 | 209 | 206 | 207 | 208 | 207 | 206 |

Kaynak: İdari İşler ve Destek Hizmetleri Birimi

5. Sunulan Hizmetler

5.1. Sosyal Hizmetler

Ondokuz Mayıs Üniversitesinde engelli öğrencilerin öğrenim hayatlarını kolaylaştırmak, bu konuda gerekli tedbirleri almak ve düzenlemeler yapmak üzere “Yükseköğretim Kurumları Engelliler Danışma ve Koordinasyon Yönetmeliği” kapsamında kurulan Engelli Öğrenci Birimi engelli öğrencilere hizmet vermeye etkin bir şekilde devam etmektedir.

2020 yılında, 269 öğrenciye kısmi zamanlı çalışma imkânı, maddi durumu yetersiz 2.594 öğrenciye ise yemek bursu verilmiştir. Yemek bursunun 1.077 adedi “Üniversitemde Değerliyim Projesi” kaynaklarından karşılanmıştır. Ayrıca Öğrenci Butiğine yapılan bağışlar aracılığıyla maddi durumu yetersiz 1.090 öğrenciye 2.696 adet kıyafet yardımı yapılmıştır.

5.1.1.Engelli Öğrenci Birimi

Üniversitemizde, her birey engelli adaydır düşüncesiyle, yeni yapılan eğitim alanlarının engelli öğrencilerin özelliklerine uygun olarak projelendirilmesinin yanında, engellilere uygun olmayan alanların da engelli bireylerin faydalanabilecekleri şekle dönüştürülmesi için gerekli tadilatların yapılmasına devam edilmektedir.

Tablo 25. Engelli Öğrenci Birimi Faaliyetleri

| Sıra No | Etkinlik Türü | 2019 | 2020 |
|---------------|---|-----------|-----------|
| | | Sayısı | Sayısı |
| 1 | Eğitim faaliyeti | 8 | 4 |
| 2 | Eğitim gezisi | 2 | |
| 3 | Söyleşi (birim personeli) | 1 | 1 |
| 4 | Sunum | 6 | |
| 5 | Katılım sağlanan etkinlikler | 12 | |
| 6 | Kültürel faaliyet | 1 | |
| 7 | Çalıştay katılımı | 3 | 1 |
| 8 | Uluslararası forum katılımı | 1 | 1 |
| 9 | Engelsiz Üniversite Mekan Ödülleri Başvuru Sayısı | 10 | 17 |
| 10 | Engelsiz Üniversite Mekan Ödül Sayısı | 7 | 6 |
| 11 | Oryantasyon | 1 | 1 |
| Toplam | | 52 | 31 |

Kaynak: Sosyal Hizmetler Birimi

Tablo 26. Yıllara Göre Engelli Öğrenci Sayıları

| Yıllar | I. Öğretim | | | II. Öğretim | | | Uzaktan Eğitim | | | Genel Toplam | | |
|--------|------------|----|--------|-------------|----|--------|----------------|----|--------|--------------|----|--------|
| | K | E | Toplam | K | E | Toplam | K | E | Toplam | K | E | Toplam |
| 2020 | 28 | 57 | 85 | 5 | 15 | 20 | 1 | 7 | 8 | 34 | 79 | 113 |
| 2019 | 29 | 65 | 94 | 4 | 3 | 7 | 6 | 8 | 14 | 39 | 76 | 115 |
| 2018 | 26 | 48 | 74 | 5 | 8 | 13 | 4 | 7 | 11 | 35 | 63 | 98 |
| 2017 | 21 | 52 | 73 | 4 | 8 | 12 | 8 | 13 | 21 | 33 | 73 | 106 |
| 2016 | 17 | 48 | 65 | 2 | 8 | 10 | 8 | 13 | 21 | 27 | 69 | 96 |
| 2015 | 16 | 28 | 44 | 4 | 3 | 7 | 1 | 1 | 2 | 21 | 32 | 53 |
| 2014 | 7 | 3 | 10 | 4 | 7 | 11 | | | | 11 | 10 | 21 |
| 2013 | 5 | 11 | 16 | 4 | 7 | 11 | | | | 9 | 18 | 27 |

Kaynak: Sosyal Hizmetler Birimi

Tablo 27. Mezun Engelli Öğrenci Sayıları

| Öğrenim Türü | Cinsiyet | Mezun Öğrenci Sayısı | | | 2020 Yılı Toplam |
|---------------------|----------|----------------------|-----------|-----------|------------------|
| | | 2018 | 2019 | 2020 | |
| I. Öğretim | Kız | 1 | 9 | 3 | 13 |
| | Erkek | 6 | 15 | 10 | |
| II. Öğretim | Kız | 0 | 0 | 1 | 1 |
| | Erkek | 0 | 4 | 0 | |
| Uzaktan Eğitim | Kız | 3 | 0 | 1 | 3 |
| | Erkek | 5 | 0 | 2 | |
| Toplam | Kız | 4 | 9 | 5 | 17 |
| | Erkek | 11 | 19 | 12 | |
| Genel Toplam | | 15 | 28 | 17 | 17 |

Kaynak: Sosyal Hizmetler Birimi

Tablo 28. Ondokuz Mayıs Üniversitesi Engelli Öğrenci Bilgileri

| Akademik Birimlere Dağılımı | Öğrenci sayısı | Görme | İşitme | Bedensel | Konuşma | Kronik | Zihinsel | Dil Konuşma | Psikolojik | Diğer |
|--|----------------|-----------|-----------|-----------|----------|-----------|----------|-------------|------------|-----------|
| Adalet meslek Yüksek Okulu | 1 | | | | | | | | | 1 |
| Alaçam Meslek Yüksek Okulu | 3 | 1 | | 1 | | | 1 | | | |
| Bafra Turizm Meslek Yüksek Okulu | 1 | 1 | | | | | | | | |
| Çarşamba Ticaret Borsası Meslek Yüksek Okulu | 3 | 1 | 1 | 1 | | | | | | |
| Eğitim Fakültesi | 5 | 3 | 1 | | | 1 | | | | |
| Fen- edebiyat Fakültesi | 7 | 2 | | 3 | | 1 | 1 | | | |
| Havza Meslek Yüksek Okulu | 3 | 1 | | | | 2 | | | | |
| İktisadi ve İdari Bilimler Fakültesi | 3 | 1 | | | | 2 | | | | |
| İlahiyat Fakültesi | 15 | 4 | | 8 | | 1 | | | | 2 |
| Lisansüstü Enstitüsü | 6 | 1 | | 2 | | | | | 1 | 2 |
| Mimarlık Fakültesi | 1 | | | | | | 1 | | | |
| Mühendislik Fakültesi | 9 | | | 2 | | 2 | | | 2 | 3 |
| Samsun Meslek Yüksek Okulu | 13 | | 2 | 7 | | 1 | | 1 | | 2 |
| Terme Meslek Yüksek Okulu | 1 | | | | | 1 | | | | |
| Yaşar DOĞU Spor Bilimleri Fakültesi | 28 | 6 | 6 | 12 | | 2 | 1 | | 1 | |
| Yeşilyurt Demir Çelik Meslek Yüksek Okulu | 2 | | | | | 1 | | | | 1 |
| Ziraat Fakültesi | 4 | 1 | | 1 | | | | | 1 | 1 |
| UZEM | 8 | | | | | | | | | 8 |
| | 113 | 22 | 10 | 37 | 0 | 14 | 4 | 1 | 5 | 20 |

Kaynak: Sosyal Hizmetler Birimi



Engelli öğrencilere sağlanan destekler

- İhtiyaca göre gönüllü personel ya da öğrenci desteği,
- Engel durumuna uygun öğrenim ortamı (fiziki erişilebilirlik, büyük puntolu sınav kağıtları, okuyucu-işaretleyici v.b.) oluşturma,
- Engelli öğrencilerin sosyal yaşama entegrasyonuna katkı,
- Engelli öğrencilerin kişisel gelişim planı oluşturmalarına katkı,
- Öğrencileri ihtiyaç duydukları burs, barınma ve psikolojik destek olanaklarına yönlendirme,

Tablo 29. Engelli Bireyler İçin Erişilebilirlik Olanakları

I.C.1-1.2.5

| S.N | Birim Adı | Otopark Durumu | DIŞ KLAVUZ YOL | YATAY DOLAŞIM | BİNA GİRİŞ KAPISI | İÇ KLAVUZ | ASANSÖR DURUMU | E-WC DURUMU | ERİŞİLEBİLİRLİK ORANI % | BİNA ÖDÜL DURUMU |
|-----|--|----------------|----------------|---------------|-------------------|-----------|----------------|-------------|-------------------------|-----------------------------|
| 1 | Alaçam Meslek Yüksekokulu | UYGUN DEĞİL | YOK | UYGUN DEĞİL | UYGUN | YOK | UYGUN DEĞİL | UYGUN DEĞİL | 14,29 | 0 |
| 2 | Bafra Meslek Yüksekokulu | UYGUN DEĞİL | YOK | UYGUN DEĞİL | UYGUN DEĞİL | YOK | UYGUN DEĞİL | UYGUN DEĞİL | 0,00 | 0 |
| 3 | Bafra İşletme Fakültesi | UYGUN | VAR | UYGUN DEĞİL | UYGUN | VAR | UYGUN | UYGUN | 85,71 | 2019 -2020 MEKAN ÖDÜLÜ ADAY |
| 4 | Bafra Turizm Fakültesi | UYGUN | VAR | UYGUN | UYGUN | VAR | UYGUN | UYGUN | 100,00 | 2020 MEKAN ÖDÜLÜ |
| 5 | Çarşamba Ticaret Borsası MYO | UYGUN DEĞİL | YOK | UYGUN DEĞİL | UYGUN DEĞİL | YOK | UYGUN | UYGUN | 28,57 | 0 |
| 6 | Ali Fuad Başgil Hukuk Fakültesi | UYGUN | YOK | UYGUN DEĞİL | UYGUN | YOK | UYGUN | UYGUN DEĞİL | 42,86 | 0 |
| 7 | İletişim Fakültesi | UYGUN DEĞİL | YOK | UYGUN DEĞİL | UYGUN DEĞİL | YOK | UYGUN | UYGUN | 28,57 | 0 |
| 8 | İnsan ve Toplum Bilimleri Fakültesi | UYGUN DEĞİL | YOK | UYGUN | UYGUN DEĞİL | YOK | UYGUN | UYGUN | 42,86 | 0 |
| 9 | Çarşamba Sosyal Tesis ve Yemekhane Binası | UYGUN DEĞİL | YOK | UYGUN DEĞİL | UYGUN | YOK | UYGUN | UYGUN DEĞİL | 28,57 | 0 |
| 10 | Adalet Meslek Yüksekokulu | UYGUN DEĞİL | YOK | UYGUN | UYGUN | YOK | UYGUN | UYGUN | 57,14 | 0 |
| 11 | Havza Meslek Yüksekokulu | UYGUN DEĞİL | YOK | UYGUN DEĞİL | UYGUN | YOK | UYGUN | UYGUN DEĞİL | 28,57 | 0 |
| 12 | Havza Fizik Tedavi ve Rehabilitasyon Uygulama Merkezi | UYGUN DEĞİL | YOK | UYGUN DEĞİL | UYGUN | YOK | UYGUN | UYGUN | 42,86 | 0 |
| 13 | Ladik Kış Sporları Merkezi | UYGUN DEĞİL | YOK | UYGUN DEĞİL | UYGUN | YOK | UYGUN | UYGUN DEĞİL | 28,57 | 0 |
| 14 | Vezirköprü Meslek Yüksekokulu | UYGUN DEĞİL | YOK | UYGUN DEĞİL | UYGUN | YOK | UYGUN DEĞİL | UYGUN | 28,57 | 0 |
| 15 | Terme Meslek Yüksekokulu | UYGUN | YOK | UYGUN | UYGUN | YOK | UYGUN | UYGUN | 71,43 | 0 |
| 16 | Yeşilyurt Demir Çelik Meslek Yüksekokulu | UYGUN | VAR | UYGUN DEĞİL | UYGUN | YOK | UYGUN | UYGUN | 71,43 | 2020 MEKAN ÖDÜLÜ ADAY |
| 17 | Rektörlük | UYGUN | VAR | UYGUN | UYGUN | VAR | UYGUN | UYGUN | 100,00 | 2020 MEKAN ÖDÜLÜ |
| 18 | Uluslararası İlişkiler | UYGUN DEĞİL | YOK | UYGUN DEĞİL | UYGUN DEĞİL | YOK | UYGUN DEĞİL | UYGUN DEĞİL | 0,00 | 0 |
| 19 | Konukevi | UYGUN | YOK | UYGUN DEĞİL | UYGUN | YOK | UYGUN | UYGUN DEĞİL | 42,86 | 0 |
| 20 | KOSGEB-TEKMER | UYGUN DEĞİL | YOK | UYGUN DEĞİL | UYGUN DEĞİL | YOK | İHTİYAÇ YOK | UYGUN | 28,57 | 0 |
| 21 | Onkoloji Hastanesi | UYGUN | YOK | UYGUN DEĞİL | UYGUN | YOK | UYGUN | UYGUN | 57,14 | 2019 MEKAN ÖDÜLÜ |
| 21 | Sağlık Uygulama ve Araştırma Merkezi (Tıp Fakültesi Hastanesi) | UYGUN | VAR | UYGUN DEĞİL | UYGUN | YOK | UYGUN | UYGUN | 71,43 | 2019 MEKAN ÖDÜLÜ |
| 22 | Tıp Fakültesi Mustafa Kemal Güneşdoğdu Amfisi | UYGUN DEĞİL | VAR | UYGUN DEĞİL | UYGUN | YOK | İHTİYAÇ YOK | UYGUN | 57,14 | 0 |
| 23 | Tıp Fakültesi Kompleksi (Kafeterya) | UYGUN | YOK | UYGUN DEĞİL | UYGUN DEĞİL | YOK | UYGUN DEĞİL | UYGUN DEĞİL | 14,29 | 0 |

Tablo 29. Engelli Bireyler İçin Erişilebilirlik Olanakları

I.C.1-1.2.5

| S.N | Birim Adı | Otopark Durumu | DIŞ KLAVUZ YOL | YATAY DOLAŞIM | BİNA GİRİŞ KAPISI | İÇ KLAVUZ | ASANSÖR DURUMU | E-WC DURUMU | ERİŞİLEBİLİRLİK ORANI % | BİNA ÖDÜL DURUMU |
|-----|---|----------------|----------------|---------------|-------------------|-------------|----------------|-------------|-------------------------|------------------|
| 24 | Merkez Yemekhane | UYGUN DEĞİL | YOK | UYGUN DEĞİL | UYGUN DEĞİL | YOK | UYGUN | UYGUN | 28,57 | 0 |
| 25 | Tıp Fakültesi Kompleksi G Blok (Dersaneler) | UYGUN DEĞİL | VAR | UYGUN DEĞİL | UYGUN DEĞİL | YOK | UYGUN DEĞİL | UYGUN | 28,57 | 0 |
| 26 | Tıp Fakültesi Kompleksi (Eski Diş Hekimliği Fakültesi) | UYGUN | VAR | UYGUN | UYGUN | YOK | UYGUN | UYGUN DEĞİL | 71,43 | 0 |
| 27 | Hasta Yakını Evi | UYGUN DEĞİL | YOK | UYGUN DEĞİL | UYGUN | YOK | UYGUN DEĞİL | UYGUN DEĞİL | 14,29 | 0 |
| 28 | Heliport (Otopark) | UYGUN | YOK | UYGUN | UYGUN | #YOK | UYGUN DEĞİL | UYGUN | 57,14 | 0 |
| 29 | Sürekli Eğitim Merkezi ve Puamer | UYGUN DEĞİL | YOK | UYGUN DEĞİL | UYGUN DEĞİL | YOK | UYGUN DEĞİL | UYGUN DEĞİL | 0,00 | 0 |
| 30 | Araç İşletme Binası | UYGUN DEĞİL | YOK | UYGUN DEĞİL | UYGUN DEĞİL | YOK | İHTİYAÇ YOK | UYGUN DEĞİL | 14,29 | 0 |
| 31 | Katlı Otopark | UYGUN | YOK | İHTİYAÇ YOK | #YOK | YOK | İHTİYAÇ YOK | UYGUN DEĞİL | 42,86 | 0 |
| 32 | Hizmet Binası (Öğrenci İşleri Daire Başkanlığı ve ÖSYM Bürosu) | UYGUN DEĞİL | VAR | UYGUN DEĞİL | UYGUN | YOK | UYGUN DEĞİL | UYGUN | 42,86 | 0 |
| 33 | Veteriner Fakültesi | UYGUN DEĞİL | YOK | UYGUN DEĞİL | UYGUN DEĞİL | YOK | UYGUN DEĞİL | UYGUN DEĞİL | 0,00 | 0 |
| 34 | Atatürk Kongre ve Kültür Merkezi | UYGUN DEĞİL | VAR | UYGUN | UYGUN | YOK | UYGUN DEĞİL | UYGUN | 57,14 | 2020 Mekan Ödülü |
| 35 | Dükkan ve İş Yeri (Besyo Kantin) | UYGUN DEĞİL | YOK | UYGUN DEĞİL | UYGUN DEĞİL | YOK | İHTİYAÇ YOK | UYGUN DEĞİL | 14,29 | 0 |
| 36 | Berber ve Açık öğretim Bürosu (Saat Kulesi) | UYGUN DEĞİL | VAR | UYGUN DEĞİL | UYGUN DEĞİL | YOK | İHTİYAÇ YOK | UYGUN DEĞİL | 28,57 | |
| 37 | Öğrenci İşleri (Kullanılmayan birim) | UYGUN DEĞİL | YOK | UYGUN DEĞİL | UYGUN DEĞİL | YOK | İHTİYAÇ YOK | UYGUN DEĞİL | 14,29 | 0 |
| 38 | Gündüz Bakımevi | UYGUN | YOK | UYGUN DEĞİL | UYGUN DEĞİL | YOK | İHTİYAÇ YOK | UYGUN DEĞİL | 28,57 | 0 |
| 39 | Türkçe Eğitim Merkezi | UYGUN | YOK | UYGUN DEĞİL | UYGUN | YOK | UYGUN | UYGUN DEĞİL | 42,86 | 0 |
| 40 | Zihinsel Engelliler Okulu/Gelişimsel Eğitim Uygulama ve Araştırma Merkezi | UYGUN DEĞİL | YOK | İHTİYAÇ YOK | UYGUN DEĞİL | YOK | UYGUN | UYGUN | 42,86 | 2019 Mekan Ödülü |
| 41 | Gözlemevi Binası | UYGUN DEĞİL | YOK | UYGUN DEĞİL | UYGUN DEĞİL | YOK | UYGUN | UYGUN DEĞİL | 14,29 | 0 |
| 42 | Yaşar Doğu Spor Bilimleri Fakültesi | UYGUN | YOK | UYGUN DEĞİL | UYGUN | YOK | UYGUN | UYGUN | 57,14 | 0 |
| 43 | İlahiyat Fakültesi | UYGUN | VAR | UYGUN DEĞİL | UYGUN | VAR | UYGUN | UYGUN | 85,71 | 0 |
| 44 | Kampüs 2. Yemekhane | UYGUN DEĞİL | VAR | UYGUN | UYGUN | YOK | UYGUN | UYGUN | 71,43 | 0 |
| 45 | Diş Hekimliği Fakültesi | UYGUN | VAR | UYGUN DEĞİL | UYGUN | YOK | UYGUN | UYGUN | 71,43 | 2019 MEKAN ÖDÜLÜ |
| 46 | İİBF-Yabancı Diller | UYGUN DEĞİL | VAR | UYGUN | UYGUN | UYGUN DEĞİL | UYGUN | UYGUN | 71,43 | 2019 Mekan Ödülü |
| 47 | Uzem/Lisansüstü Enstitüsü | UYGUN DEĞİL | YOK | UYGUN | UYGUN | YOK | UYGUN | UYGUN | 57,14 | |
| 48 | Deney Hayvanları Merkezi (DEHAM) | UYGUN DEĞİL | YOK | UYGUN DEĞİL | UYGUN | YOK | UYGUN | UYGUN DEĞİL | 28,57 | |

Tablo 29. Engelli Bireyler İçin Erişilebilirlik Olanakları

I.C.1-1.2.5

| S.N | Birim Adı | Otopark Durumu | DIŞ KLAVUZ YOL | YATAY DOLAŞIM | BİNA GİRİŞ KAPISI | İÇ KLAVUZ | ASANSÖR DURUMU | E-WC DURUMU | ERİŞİLEBİLİRLİK ORANI % | BİNA ÖDÜL DURUMU |
|-----|--|----------------|----------------|---------------|-------------------|-----------|----------------|-------------|-------------------------|---|
| 49 | Sağlık Bilimleri Fakültesi/Sağlık Meslek Yüksekokulu | UYGUN | YOK | UYGUN | UYGUN | VAR | UYGUN | UYGUN | 85,71 | Sağlık Bilimleri Fak. 2019 yılı Mekan ödülü- Sağlık MYO 2020 Mekan ödülü aday |
| 50 | Merkez Kütüphane | UYGUN | VAR | UYGUN | UYGUN DEĞİL | YOK | UYGUN | UYGUN | 71,43 | 2019 YILI MEKAN ÖDÜLÜ |
| 51 | Ziraat Fakültesi A-B Blok | UYGUN | YOK | UYGUN | UYGUN | YOK | UYGUN | UYGUN | 71,43 | 2020 yılı mekan ödülü aday |
| 52 | Ziraat Fakültesi C Blok | UYGUN DEĞİL | YOK | UYGUN DEĞİL | UYGUN DEĞİL | YOK | UYGUN DEĞİL | UYGUN DEĞİL | 0,00 | |
| 53 | Mühendislik Fakültesi A-B-C Blok | UYGUN | YOK | UYGUN | UYGUN | YOK | UYGUN | UYGUN | 71,43 | 2020 yılı Mekan ödülü |
| 55 | Mühendislik Fakültesi D Blok | UYGUN DEĞİL | YOK | UYGUN | UYGUN | YOK | UYGUN | UYGUN | 57,14 | |
| 56 | Hayvan Hastanesi | UYGUN | YOK | UYGUN DEĞİL | UYGUN | YOK | UYGUN DEĞİL | UYGUN DEĞİL | 28,57 | 0 |
| 57 | Kitam | UYGUN DEĞİL | YOK | UYGUN | UYGUN DEĞİL | YOK | UYGUN | UYGUN | 42,86 | 0 |
| 58 | Mühendislik Fakültesi Araştırma Laboratuvarı | UYGUN DEĞİL | YOK | UYGUN DEĞİL | UYGUN | YOK | UYGUN DEĞİL | UYGUN DEĞİL | 14,29 | 0 |
| 59 | Maymer/Kenevir Araştırmaları Enstitüsü | UYGUN DEĞİL | YOK | UYGUN DEĞİL | UYGUN DEĞİL | YOK | UYGUN DEĞİL | UYGUN | 14,29 | 0 |
| 60 | Öğrenci Yaşam Merkezi | UYGUN DEĞİL | YOK | UYGUN | UYGUN | YOK | UYGUN | UYGUN | 57,14 | 2020 MEKAN ÖDÜLÜ ADAY |
| 61 | Fen Edebiyat (A-B-C-D Blok) | UYGUN DEĞİL | VAR | UYGUN | UYGUN DEĞİL | YOK | UYGUN | UYGUN | 57,14 | 2020 MEKAN ÖDÜLÜ ADAY |
| 62 | Eğitim Fakültesi A Blok | UYGUN | VAR | UYGUN | UYGUN | VAR | UYGUN | UYGUN | 100,00 | 2020 MEKAN ÖDÜLÜ |
| 63 | Eğitim Fakültesi B Blok | UYGUN | VAR | UYGUN | UYGUN | VAR | UYGUN | UYGUN | 100,00 | 2020 MEKAN ÖDÜLÜ |
| 64 | Eğitim Fakültesi Yemekhanesi | UYGUN DEĞİL | YOK | UYGUN DEĞİL | UYGUN DEĞİL | YOK | UYGUN | UYGUN | 28,57 | |
| 65 | Teknopark | UYGUN DEĞİL | YOK | İHTİYAÇ YOK | UYGUN DEĞİL | YOK | UYGUN | UYGUN | 28,57 | 0 |
| 66 | Havuz | UYGUN DEĞİL | YOK | UYGUN DEĞİL | UYGUN DEĞİL | YOK | UYGUN DEĞİL | UYGUN DEĞİL | 0,00 | 0 |
| 67 | Sahil Tesisleri (Omtel) | UYGUN DEĞİL | YOK | UYGUN DEĞİL | UYGUN | YOK | UYGUN | UYGUN DEĞİL | 28,57 | 0 |
| 68 | Güzel Sanatlar Fakültesi | UYGUN DEĞİL | VAR | UYGUN | UYGUN | VAR | UYGUN | UYGUN | 85,71 | 2020 MEKAN ÖDÜLÜ ADAY |
| 69 | Mimarlık Fakültesi | UYGUN | VAR | UYGUN DEĞİL | UYGUN | VAR | UYGUN | UYGUN DEĞİL | 71,43 | 2020 MEKAN ÖDÜLÜ ADAY |

Tablo 29. Engelli Bireyler İçin Erişilebilirlik Olanakları

I.C.1-1.2.5

| S.N | Birim Adı | Otopark Durumu | DIŞ KLAVUZ YOL | YATAY DOLAŞIM | BİNA GİRİŞ KAPISI | İÇ KLAVUZ | ASANSÖR DURUMU | E-WC DURUMU | ERİŞİLEBİLİRLİK ORANI % | BİNA ÖDÜL DURUMU |
|-----|----------------------------|----------------|----------------|---------------|-------------------|-----------|----------------|-------------|-------------------------|------------------|
| 70 | Devlet Konservatuvarı | UYGUN | VAR | UYGUN DEĞİL | UYGUN DEĞİL | VAR | UYGUN | UYGUN DEĞİL | 57,14 | |
| 71 | Samsun Meslek Yüksek Okulu | UYGUN | VAR | UYGUN DEĞİL | UYGUN | YOK | UYGUN | UYGUN DEĞİL | 57,14 | 0 |
| 72 | Erkek Öğrenci Yurdu | UYGUN DEĞİL | YOK | UYGUN DEĞİL | UYGUN DEĞİL | YOK | UYGUN DEĞİL | UYGUN DEĞİL | 0,00 | 0 |
| 73 | OMÜ Sahnesi | UYGUN DEĞİL | VAR | UYGUN DEĞİL | UYGUN DEĞİL | YOK | İHTİYAÇ YOK | UYGUN DEĞİL | 28,57 | 0 |
| 74 | Kız Öğrenci Yurdu | UYGUN DEĞİL | YOK | UYGUN DEĞİL | UYGUN DEĞİL | YOK | UYGUN DEĞİL | UYGUN DEĞİL | 0,00 | 0 |
| 75 | Arapça Dil Merkezi (ADİM) | UYGUN DEĞİL | YOK | UYGUN DEĞİL | UYGUN | YOK | UYGUN | UYGUN | 42,86 | 0 |
| 76 | İlim Sanat Kültürevi | UYGUN DEĞİL | YOK | UYGUN DEĞİL | UYGUN DEĞİL | YOK | UYGUN DEĞİL | UYGUN DEĞİL | 0,00 | 0 |

Kaynak: Sosyal Hizmetler Birimi

Kaynak: <http://www.omu.edu.tr/tr/icerik/haber/omuye-engelsiz-universite-odulu>

YÖK tarafından geleneksel olarak verilen ödüllere 2020 yılında 116 üniversiteden toplam 841 başvuru yapıldı. 2020 YÖK Engelsiz Üniversite Ödülleri'nde, Üniversitemiz 6 (Altı) bayrak ödülüyle üçüncü sırada yer aldı.

Ödül töreninde Üniversitemiz; Eğitim Fakültesi, Mühendislik Fakültesi, Turizm Fakültesi, Rektörlük, Atatürk Kongre ve Kültür Merkezi ile Kurupelit Kampüsü'yle "Mekânda Erişebilirlik Bayrağı" (Turuncu Bayrak) almaya hak kazandı. 2019 yılında da 7 birimiyle Turuncu Bayrak alan Üniversitemiz böylelikle ödül sayısını 13'e çıkardı.



Tablo 30.Engelsiz Üniversite Ödülleri

| Yıl | Engelsiz Üniversite Ödülleri | Başvuru Sayısı | Ödül Sayısı | Adaylık Sayısı |
|---------------|--|----------------|-------------|----------------|
| 2020 | Mekan Ödülleri (<i>Turuncu Bayrak</i>) | 17 | 6 | 8 |
| | Sosyo Kültürel Faaliyetlerde Erişilebilirlik Ödülleri (<i>Mavi Bayrak</i>) | 2 | - | 1 |
| | Eğitimde Erişilebilirlik Ödülleri (<i>Yeşil Bayrak</i>) | 1 | - | - |
| 2019 | Mekan Ödülleri (<i>Turuncu Bayrak</i>) | 10 | 7 | 3 |
| | Sosyo Kültürel Faaliyetlerde Erişilebilirlik Ödülleri (<i>Mavi Bayrak</i>) | - | - | - |
| Toplam | | 30 | 13 | 12 |

Kaynak: Sosyal Hizmetler Birimi

Tablo 31. Mekân Ödülü Durumu (*Turuncu Bayrak*)

| S. No | Birim Adı | Ödül Durumu | | |
|-------|--|-------------|-----------|------|
| | | Yıl | Aday | Ödül |
| 1 | Diş Hekimliği Fakültesi | 2019 | | 2019 |
| 2 | Gelişimsel Eğitim Uyg.ve Arş.Merkezi | 2019 | | 2019 |
| 3 | İktisadi ve İdari Bilimler Fakültesi | 2019 | | 2019 |
| 4 | Kütüphane | 2019 | | 2019 |
| 5 | Onkoloji Hastanesi | 2019 | | 2019 |
| 6 | Sağlık Bilimleri Fakültesi | 2019 | | 2019 |
| 7 | Sağlık Uygulama ve Araştırma Hastanesi | 2019 | | 2019 |
| 8 | Eğitim Fakültesi A-B Blok | 2019 | 2019 | 2020 |
| 9 | Mühendislik Fakültesi | 2019 | 2019 | 2020 |
| 10 | Bafra İşletme Fakültesi | 2019 | 2019-2020 | |
| 11 | Bafra Turizm Fakültesi- Bafra Turizm MYO | 2020 | | 2020 |
| 12 | Atatürk Kongre ve Kültür Merkezi | 2020 | | 2020 |
| 13 | Rektörlük | 2020 | | 2020 |
| 14 | Kurupelit Kampüsü | 2020 | | 2020 |
| 15 | Fen- Edebiyat Fakültesi | | 2020 | |
| 16 | Öğrenci Yaşam Merkezi | | 2020 | |
| 17 | Güzel Sanatlar Fakültesi | | 2020 | |

| S. No | Birim Adı | Ödül Durumu | | | |
|---------------|-------------------------------------|-------------|----------|-----------|---------------|
| | | Yıl | Aday | Ödül | Aday Olamayan |
| 18 | Mimarlık Fakültesi | | 2020 | | |
| 19 | Sağlık Hizmetleri MYO | | 2020 | | |
| 20 | Ziraat Fakültesi | | 2020 | | |
| 21 | Yeşilyurt Demir Çelik MYO | | 2020 | | |
| 22 | İnsan ve Toplum Bilimleri Fakültesi | 2020 | - | - | X |
| 23 | Adalet Meslek Yüksek Okulu | 2020 | - | - | X |
| 24 | UZEM Uzaktan Eğitim Merkezi | 2020 | - | - | X |
| Toplam | | | 8 | 13 | 3 |

Kaynak: Sosyal Hizmetler Birimi

Tablo 32. Kültürel Faaliyetlerde Erişilebilirlik Ödülü Durumu (Mavi Bayrak)

| Birim Adı | Başvuru Durumu | | |
|---------------------------------------|----------------|------|------|
| | Yıl | Ödül | Aday |
| Kurupelit Kampüsü | 2020 | - | X |
| Sağlık Hizmetleri Meslek Yüksek Okulu | 2020 | - | - |

Kaynak: Sosyal Hizmetler Birimi

Tablo 33. Engelsiz Program Nişanı

| Birim Adı | Ödül Durumu | | |
|--|-------------|------|------|
| | Yıl | Ödül | Aday |
| İşitme Engellilerle İletişim ve Türk İşaret Dili Seçmeli Programı (Tıp Fakültesi-Prof.Dr. Figen BAŞAR) | 2020 | - | - |

Kaynak: Sosyal Hizmetler Birimi

Tablo 34. Mekanda Erişebilirlik Değeri

| Mekanda Erişebilirlik | Kurumsal Değişken Değeri |
|---|--------------------------|
| 2020 Yılı KD12.4.128 Kampüs erişilebilirlik (Otopark, asansör, kılavuz yol, tuvalet, rampa, Giriş kapısı) oranı Kampüslerde bulunan bina sayısı : 76 Tam Erişilebilir Bina Sayısı : 4 | %5 |

Kaynak: Sosyal Hizmetler Birimi

2021 yılında en az 42 binada daha erişilebilirlik düzenlemeleri yapılarak erişilebilirlik oranının %60'a kadar yükseltilmesi hedeflenmektedir.

5.1.2. Kısmi Zamanlı Çalışma

2547 Sayılı Kanununun 46 ve 47'inci maddeleri ve Yükseköğretim Kurumları, Mediko-Sosyal Sağlık, Kültür ve Spor İşleri Dairesi Uygulama Yönetmeliği gereği, Üniversitemiz öğrencileri, ilgi ve yetenekleri doğrultusunda, bir işte çalışmak suretiyle kişilik ve becerileri geliştirilerek iş disiplini edinmiş, üretken bireyler olarak yetişmelerine katkıda bulunmak amacıyla Üniversitemiz birimlerinde çalıştırılmaktadır. Bu kapsamda 2019 yılında 408 öğrenciye 58.250 saat kısmi zamanlı çalışma imkânı verilmiş olup, 417.175,61 TL ödenmiştir. Bu kapsamda 2020 yılında 269 öğrenciye 25.381 saat kısmi zamanlı çalışma imkânı verilmiş olup, 149.329,34 TL ödenmiştir.

Tablo 35. Kısmi Zamanlı Çalışma Durumu

I.C.1-5.1.16

| | Yıl | Öğrenci Sayısı | Çalışma Saati | Toplam Maliyet |
|-----------------------|------|----------------|---------------|----------------|
| Kısmi Zamanlı Çalışma | 2020 | 269 | 25.381 | 149.329,34 |
| | 2019 | 408 | 58.250 | 417.175,61 |
| | 2018 | 405 | 61.982 | 397.767,75 |

Kaynak: Sosyal Hizmetler Şube Müdürlüğü

Açıklama :

| | |
|---|------------|
| 2019 Yılından Devir Olan SGK Giriş İşlem Sayısı | 181 |
| 2020 yılı SGK Giriş İşlem Sayısı | 88 |
| Kısmi Zamanlı Çalışan Öğrenci Sayısı | 269 |

Koronavirüs salgını nedeniyle alınan tedbirler kapsamında 2019-2020 eğitim öğretim yılı bahar yarıyılı itibarıyla, eğitim öğretim uzaktan eğitim teknolojileri ile sürdürüldüğünden 2019 yılına göre daha az sayıda ve daha az saat kısmi zamanlı öğrenci çalıştırılmıştır. 2021 yılında sürecin normalleşmesi ile birlikte talep edilen 556.000,00 TL bütçe kapsamında daha fazla saat öğrenci çalıştırılması (çalıştırılacak öğrenci sayısı saat ücretine ve öğrenci sayısına göre değişecektir) planlanmaktadır.

Tablo 36. Kısmi Zamanlı Çalışma Aylık Faaliyet Tablosu

| KİSMİ ZAMANLI ÇALIŞMA | OCAK | ŞUBAT | MART | NİSAN | MAYIS | HAZİRAN | TEMMUZ | AĞUSTOS | EYLÜL | EKİM | KASIM | ARALIK | TOPLAM |
|--------------------------------|-------|-------|-------|-------|-------|---------|--------|---------|-------|------|-------|--------|---------------|
| Devam eden KZÖ Sayısı | 181 | 180 | 182 | 3 | 2 | 2 | 0 | 10 | 14 | 29 | 55 | 56 | |
| Ay İçinde Giren KZÖ Sayısı | 5 | 6 | 8 | 0 | 0 | 0 | 0 | 10 | 8 | 17 | 27 | 7 | 88 |
| Ay İçinde Çıkan KZÖ Sayısı | 6 | 8 | 6 | 179 | 1 | 0 | 2 | 0 | 4 | 2 | 1 | 6 | 209 |
| Çalışan Mevcut KZÖ Sayısı | 180 | 178 | 182 | 3 | 2 | 0 | 0 | 10 | 14 | 29 | 55 | 56 | |
| Çalışan Toplam KZÖ Sayısı | 186 | 192 | 200 | 200 | 200 | 200 | 200 | 210 | 218 | 235 | 262 | 269 | 269 |
| Devam eden KZÖ Sayısı | 181 | 180 | 182 | 3 | 2 | 2 | 0 | 10 | 14 | 29 | 55 | | |
| KZÖ SGK Giriş İşlem Sayısı | 6 | 7 | 9 | 0 | 0 | 0 | 0 | 10 | 8 | 17 | 27 | 7 | 91 |
| KZÖ SGK Çıkış İşlem Sayısı | 8 | 8 | 3 | 185 | 1 | 2 | 0 | 0 | 3 | 2 | 1 | 6 | 219 |
| Ödeme yapılabilecek KZÖ Sayısı | 187 | 182 | 184 | 23 | 2 | 0 | 0 | 0 | 13 | 21 | 38 | 60 | 710 |
| Ödeme Yapılan KZÖ Sayısı | 156 | 134 | 174 | 13 | 0 | 0 | 0 | 0 | 12 | 21 | 32 | 59 | 601 |
| KZÖ Çalışma Saati | 3.857 | 5.684 | 9.557 | 423 | 0 | 0 | 0 | 0 | 414 | 949 | 1.627 | 2.870 | 25.381 |

Tablo 36. Kısmi Zamanlı Çalışma Aylık Faaliyet Tablosu

| KİSMİ ZAMANLI ÇALIŞMA | OCAK | ŞUBAT | MART | NİSAN | MAYIS | HAZİRAN | TEMMUZ | AĞUSTOS | EYLÜL | EKİM | KASIM | ARALIK | TOPLAM |
|-------------------------|------------------|------------------|------------------|-----------------|-------------|-------------|-------------|-------------|-----------------|-----------------|-------------|-------------|-------------------|
| Çalışan KZÖ Ücretleri | 26.999,00 | 39.788,00 | 66.899,00 | 2.961,00 | 0,00 | 0,00 | 0,00 | 0,00 | 2.898,00 | 6.643,00 | 19.659,00 | 22.960,00 | 146.188,00 |
| KZÖ SGK Primi Ödemeleri | 269,99 | 396,32 | 668,07 | 29,43 | 0,00 | 0,00 | 0,00 | 0,00 | 28,45 | 65,72 | 129,50 | 228,57 | 1.457,98 |
| KZÖ GSS Primi Ödemeleri | 88,55 | 166,77 | 274,68 | 9,81 | 0,00 | 0,00 | 0,00 | 0,00 | 0,00 | 14,71 | 73,58 | 107,91 | 736,01 |
| TOPLAM | 27.268,99 | 40.184,32 | 68.791,35 | 3.449,51 | 0,00 | 0,00 | 0,00 | 0,00 | 2.926,45 | 6.708,72 | 0,00 | 0,00 | 149.329,34 |

5.1.3. Yemek Bursu

2547 Sayılı Kanununun 46 ve 47'inci maddeleri ve Yükseköğretim Kurumları, Mediko-Sosyal Sağlık, Kültür ve Spor İşleri Dairesi Uygulama Yönetmeliği gereği, 2019 yılında, başarılı ve gelir düzeyi düşük 2.998 öğrenciye yemek bursu verilmiştir. Ayrıca, 863.309 adet öğrenci yemeği maliyetinin altında ücretle öğrencilere sunulmuştur. Tüm bu hizmetlerin 2019 yılı bütçesine maliyeti 5.783.417,95 TL dir. 2020 yılında, başarılı ve gelir düzeyi düşük 2.594 öğrenciye yemek bursu verilmiştir. Bu bursun 1.077'si "Üniversitemde Değerliyim" projesi bütçesinden karşılanmıştır. Ayrıca, 177.164 öğrenci yemeği maliyetinin altında ücretlerden öğrencilere sunulmuştur. Tüm bu hizmetlerin 2020 yılı bütçesine maliyeti 1.890.815,55 TL dir.

Tablo 37. Yemek Bursu Durumu

I.C.1-5.1.16

| | | Başvuru Sayısı | Yararlanan Öğrenci Sayısı | Yemek Sayısı | Toplam Maliyet |
|-----------|----------------------------------|----------------|---------------------------|--------------|----------------|
| 2020 Yılı | Yemek Bursu | 5285 | 1.517 | 19.591 | 188.269,51 |
| | Üniversitemde Değerliyim Projesi | | 1077 | 23.080 | 57.700,00 |
| | Desteklenen Öğrenci Yemeği | 277 | 277 | 177.164 | 676.722,48 |
| 2019 Yılı | Yemek Bursu | 5285 | 2.998 | 63.376 | 543.132,32 |
| | Desteklenen Öğrenci Yemeği | | 52605 | 863.309 | 5.240.285,63 |
| 2018 Yılı | Yemek Bursu | 5331 | 2.929 | 32.218 | 255.526,00 |
| | Desteklenen Öğrenci Yemeği | | 53.694 | 871.567 | 4.357.835,00 |

Kaynak: Sosyal Hizmetler Birimi, Beslenme Hizmetleri Birimi

Koronavirüs salgını nedeniyle alınan tedbirler kapsamında eğitim öğretim uzaktan eğitim teknolojileri ile sürdürüldüğünden 2020-2021 öğretim yılı güz yarısında sadece Tıp Fakültesi, Veteriner Fakültesi, Diş Hekimliği Fakültesi ve Lisansüstü eğitim gören öğrencilerden alınan başvurulara istinaden 277 kişiye yemek bursu verilmiştir. Bursun tüm maliyeti "Üniversitemde Değerliyim Projesi" bütçesinden karşılanmıştır. 2020-2021 öğretim yılı bahar döneminde proje bütçesinde kalan 91.516,48 TL ile birlikte yeni

yapılacak projeler ve özgelir desteği de kullanılarak yaklaşık 3.250 öğrenciye yemek bursu verilmesi planlanmaktadır.

Tablo 38. Birimlere Göre Yemek Bursu Durumu

| BİRİM ADI | 2019 -2020 YILI BAHAR YARIYILI | 2020 -2021YILI GÜZ YARIYILI |
|--|--------------------------------------|--------------------------------|
| ALİ FUAD BAŞGİL HUKUK FAKÜLTESİ | 25 | 0 |
| DİŞ HEKİMLİĞİ FAKÜLTESİ | 21 | 54 |
| EĞİTİM FAKÜLTESİ | 172 | 0 |
| FEN-EDEBİYAT FAKÜLTESİ | 140 | 0 |
| GÜZEL SANATLAR FAKÜLTESİ | 14 | 0 |
| İKTİSADİ VE İDARİ BİLİMLER FAKÜLTESİ | 70 | 0 |
| İLAHİYAT FAKÜLTESİ | 68 | 0 |
| İLETİŞİM FAKÜLTESİ | 35 | 0 |
| İNSAN VE TOPLUM BİLİMLERİ FAKÜLTESİ | 0 | 0 |
| MİMARLIK FAKÜLTESİ | 20 | 0 |
| MÜHENDİSLİK FAKÜLTESİ | 144 | 0 |
| SAĞLIK BİLİMLERİ FAKÜLTESİ | 73 | 0 |
| TIP FAKÜLTESİ | 73 | 143 |
| TURİZM FAKÜLTESİ | 12 | 0 |
| VETERİNER FAKÜLTESİ | 18 | 18 |
| YAŞAR DOĞU SPOR BİLİMLERİ FAKÜLTESİ | 62 | 0 |
| ZİRAAT FAKÜLTESİ | 51 | 0 |
| 19 MAYIS DEVLET KONSERVATUVARI | 3 | 0 |
| BAFRA İŞLETME FAKÜLTESİ | 1 | 0 |
| FAKÜLTE / YÜKSEKOKUL TOPLAM | 1001 | 215 |
| ADALET MESLEK YÜKSEKOKULU | 7 | 0 |
| ALAÇAM MESLEK YÜKSEKOKULU | 28 | 0 |
| BAFRA MESLEK YÜKSEKOKULU | 13 | 0 |
| BAFRA TURİZM MESLEK YÜKSEKOKULU | 3 | 0 |
| ÇARŞAMBA TİCARET BORSASI M.Y.O | 52 | 0 |
| HAVZA MESLEK YÜKSEKOKULU | 34 | 0 |
| SAĞLIK HİZMETLERİ M.Y.O | 96 | 0 |
| SAMSUN MESLEK YÜKSEKOKULU | 77 | 0 |
| TERME MESLEK YÜKSEKOKULU | 18 | 0 |
| VEZİRKÖPRÜ MESLEK YÜKSEKOKULU | 32 | 0 |
| YEŞİLYURT DEMİR ÇELİK M.Y.O | 18 | 0 |
| MESLEK YÜKSEKOKULU TOPLAM | 378 | 0 |
| EĞİTİM BİLİMLERİ ENSTİTÜSÜ | 20 | 63 |
| FEN BİLİMLERİ ENSTİTÜSÜ | 47 | |
| SAĞLIK BİLİMLERİ ENSTİTÜSÜ | 14 | |
| SOSYAL BİLİMLER ENSTİTÜSÜ | 34 | |
| GÜZEL SANATLAR ENSTİTÜSÜ | 1 | |
| ENSTİTÜLER TOPLAM | 116 | 63 |
| TOPLAM | | |
| 8. MADDENİN 1. FIKRASINDAN YEMEK BURSUNUN ALANLARI | 7 | 0 |
| 8. MADDENİN 2. FIKRASINDAN YEMEK BURSUNUN ALANLARI | 4 | 0 |
| 8. MADDENİN 3. FIKRASINDAN YEMEK BURSUNUN ALANLARI | 9 | 0 |
| GENEL TOPLAM | 1517 | 277 |
| 2020 YILINDA YEMEK BURSUNDAN YARARLANAN ÖĞRENCİ SAYISI | 1794+800=2.594 | |

Kaynak: Sosyal Hizmetler Şube Müdürlüğü

Tablo 39. Kurum İçi Burs Alan Öğrenci Sayısı

| AYLAR | Yemek Bursu | Değerliyim Yemek Bursu | Burslardan Yararlanan Toplam Öğrenci Sayısı |
|--------|-------------|------------------------|---|
| OCAK | 1517 | | 1517 |
| ŞUBAT | 1517 | | 1517 |
| MART | 1517 | 800 | 2317 |
| KASIM | | 277 | 217 |
| ARALIK | | 277 | 217 |

Kaynak: Sosyal Hizmetler Şube Müdürlüğü

5.1.4. Öğrenci Butiği

Üniversitemiz Sosyal Yaşam Merkezinde bulunan öğrenci butiği ihtiyaç sahibi öğrencilerimize giyim desteği sağlanması amacıyla kurulmuştur. Butiğe bağışlanan giyim-kuşam malzemeleri butik görevlileri tarafından titizlikle tasnif edilerek raflara dizilmekte ve başvuran her öğrenci kimlik kartını göstermek suretiyle her eğitim öğretim yılında beğendikleri 4 ürünü bedelsiz olarak alabilmektedir.

503 Numaralı uyarılama kapsamında, giyim sektöründe faaliyet gösteren firmalara bağış talebi ile ilgili yazı yazılmış olup, gelecek bağışlar nispetinde daha fazla öğrencinin giyim ihtiyacının karşılanması planlanmaktadır.

Tablo 40. Öğrenci Butiği Yıllık Faaliyetleri

| 2020 yılı Aylar | Bağış Yapan kişi / Kurum Sayısı | Bağışlanan Ürün Sayısı (KD12.4.118) | Ürün Alan Öğrenci Sayısı | Öğrenciye Verilen Ürün Sayısı |
|-----------------|---------------------------------|-------------------------------------|--------------------------|-------------------------------|
| OCAK | 1 | 2.546 | | |
| ŞUBAT | 1 | 5 | 993 | 2.423 |
| MART | | | 96 | 269 |
| NİSAN | | | | |
| MAYIS | | | | |
| HAZİRAN | | | | |
| TEMMUZ | | | | |
| AĞUSTOS | | | | |
| EYLÜL | | | | |
| EKİM | 4 | 2.539 | | |
| KASIM | 3 | 50 | 1 | 4 |
| ARALIK | 1 | 7 | | |
| TOPLAM | 10 | 5147 | 1090 | 2696 |

Kaynak: Sosyal Hizmetler Şube Müdürlüğü

Tablo 41. Öğrenci Butiği Bağış Durumu

| Yıllar | Önceki Yılandan Devir | Gelen ürün Sayısı (KD12.4.118) | Toplam ürün Sayısı | Çıkan ürün Sayısı | Kalan ürün Sayısı | İmha /Hibe Edilen Ürün Sayısı (KD12.4.117) | Faydalanan Öğrenci Sayısı |
|-------------|-----------------------|--------------------------------|--------------------|-------------------|-------------------|--|---------------------------|
| 2016 | 6.039 | 4.578 | 10.617 | 5.746 | 4.871 | | 1.796 |
| 2017 | 4.871 | 6.098 | 10.969 | 7.420 | 3.549 | | 2.408 |
| 2018 | 3.549 | 7.449 | 10.998 | 7.896 | 3.102 | | 2.385 |
| 2019 | 3.102 | 84 | 3.186 | 2.708 | 478 | | 993 |
| 2020 | 478 | 5.147 | 5.625 | 2.696 | 2662 | 267 | 1.090 |

Kaynak: Sosyal Hizmetler Şube Müdürlüğü

Öğrencilere Verilen Diğer Destekler

Tablo 42. Üniversitemde Değerliyim Projesi

| Yıl | Proje Kapsamında Yemek Bursu Verilen Öğrenci Sayısı | Toplanan Destek Miktarı | Kullanılan Destek Miktarı | Kalan Destek Miktarı |
|------|---|-------------------------|---------------------------|----------------------|
| 2020 | 1077 | 149.216,48 | 57.700,00 | 91.516,48 |

Kaynak: Sosyal Hizmetler Şube Müdürlüğü, Mali İşler Şube Müdürlüğü

Tablo 43. İnternet Desteği Verilen Öğrenci Sayısı

| Yıl | Öğrenci Sayısı | Kullanılan Destek Miktarı |
|---------------|----------------|---------------------------|
| Mayıs 2020 | 410 | 15.037,15 TL |
| Haziran 2020 | 245 | |
| Kasım 2020 | 1261 | 19.197,43 TL |
| Aralık 2020 | 1261 | 19.197,43 TL |
| Toplam | 3177 | 53.432,01 TL |

Kaynak: Sosyal Hizmetler Şube Müdürlüğü, Mali İşler Şube Müdürlüğü

Üniversitemiz personelinin desteği ile yapılan “Üniversitemde Değerliyim” projesi kapsamında oluşan 149.216,48 TL bütçe ile 1077 öğrenciye 57.700,00 TL yemek bursu verilmiştir. Kalan 91.516,48 TL bakiye de 2021 yılında aynı amaçla kullanılacaktır.

Koronavirüs salgını nedeniyle uzaktan eğitim teknolojileri ile devam eden eğitim öğretim programlarına erişim sağlamada güçlük yaşadığı gerekçesiyle başvuran ekonomik gücü düşük öğrencilere Mayıs –Haziran ve Kasım - Aralık aylarında 10 GB internet desteği sağlanmıştır.

2021 Yılında yapılacak sosyal sorumluluk projeleri ile öğrencilerin öğrenim hayatlarını kolaylaştırmak amacıyla yukarıda belirtilen desteklere ek olarak “Eğitim ve Barınma Bursu” verilmesi planlanmaktadır.

5.2. Öğrenci Yurtları

Üniversitemiz Öğrenci Yurtları OMÜ Öğrenci Yurtları Yönergesi hükümleri kapsamında yönetilmektedir. Öğrenci Yurtlarından yararlanmak isteyen öğrenciler Kalite Sisteminde bulunan PP.4.7.FR.0097-Öğrenci Yurdu Konaklama Talep Dilekçesini doldurmak suretiyle başvuru yapabilmektedirler. Yurt ücretleri yönergenin 23 ve 24 maddeleri, Yurt Yönetim Kurulu Kararı ve Kamu Sosyal Tesislerine İlişkin Tebliğ çerçevesinde belirlenmektedir.

Tablo 44. Barınma Ücretleri

| Oda Tipi | 2019 - 2020 Öğretim Yılı | 2020 - 2021 Öğretim Yılı | Güvence Bedeli |
|----------------------|--------------------------|--------------------------|--------------------|
| Tek Kişilik | 520 | 600 | 1 Aylık Oda Ücreti |
| İki Kişilik | 400 | 475 | |
| İki Kişilik Lüks oda | 600 | 600 | |
| Üç Kişilik | 350 | 425 | |
| Dört Kişilik | 300 | 375 | |
| Misafir Öğrenci | 25 | 25 | |

Kaynak: Yurtlar Birimi

1.5.1. Kız Öğrenci Yurdu

Üniversitemiz Kız Öğrenci Yurdu Atakum ilçesi Mimar Sinan Mahallesi 167'nci sokakta bulunmaktadır. Yurtta Tek, iki, üç ve dört kişilik odalarda barınma hizmeti sunulmaktadır. Odalarda buzdolabı, çalışma masa ve sandalyesi ile elbise dolabı ve bazalı yatak mevcuttur. Her katta bir dinlenme salonu ve ayrıca TV odası bulunmaktadır. Barınma ve çalışma ortamlarıyla oldukça konforlu olan yurtlarımızda öğrencilerin kullanımına açık tam donanımlı mutfak da mevcuttur.

Ayrıca kız yurdunda her yıl düzenli olarak ücretsiz Halk Eğitim Kursları düzenlenmektedir.

Tablo 45. Kız Öğrenci Yurdu A Blok Oda ve Yatak Durumu

| | A Blok | | B Blok | | Toplam | |
|----------------------------|--------|-------|--------|-------|------------|--------------|
| | Oda | Yatak | Oda | Yatak | Toplam Oda | Toplam Yatak |
| 1 Kişilik | 2 | 2 | 9 | 9 | | |
| 2 Kişilik | 22 | 44 | 10 | 20 | | |
| 3 Kişilik | 12 | 36 | 7 | 21 | | |
| 4 Kişilik | 4 | 12 | - | - | | |
| Toplam Oda Sayısı | 40 | - | 26 | - | 46 | |
| Toplam Yatak Sayısı | | 94 | | 50 | | 144 |

Kaynak: Yurtlar Birimi

Tablo 46. Yurt Öğrenci Faaliyetleri

| Faaliyetin Adı | Katılımcı Sayısı | Yeri |
|-------------------------------------|------------------|-------------------|
| Örgü-Kâğıt, rölyef ve ebru kursları | 12 | Kız Öğrenci Yurdu |
| İşaret Dili Eğitimi Kursu | 12 | Kız Öğrenci Yurdu |

Kaynak: Yurtlar Birimi

5.2. 2. Erkek Öğrenci Yurdu

Erkek öğrenci yurdu iki bloktan oluşmaktadır. Her blok iki kat olup tek, iki, üç ve dört kişilik odalar bulunmaktadır. Toplam yatak kapasitesi 82'dir. A ve B Bloklarda ayrı ayrı ortak mutfak ve TV odaları olup genel bir ders çalışma odası da mevcuttur. Yurt hafif raylı sistem ve dolmuş hattına oldukça yakın olup şehir merkezine ve Üniversite kampüsüne ulaşım oldukça kolaydır.



Tablo 47. Erkek Öğrenci Yurdu A-B Blok Oda ve Yatak Durumları

| ODA | A BLOK | | | B BLOK | | | Toplam Yatak Sayısı |
|----------------------------|--------|--------|------------|--------|-------|------------|---------------------|
| | 1.KAT | 2. KAT | Toplam Oda | 1.KAT | 2.KAT | Toplam Oda | |
| 1 Kişilik | 6 | 6 | 12 | 3 | 3 | 6 | 18 |
| 2 Kişilik | 4 | 4 | 8 | 5 | 5 | 10 | 36 |
| 3 Kişilik | | | | 2 | 2 | 4 | 12 |
| 4 Kişilik | 1 | 1 | 2 | 1 | 1 | 2 | 16 |
| Toplam Oda Sayısı | 11 | 11 | 22 | 11 | 11 | 22 | |
| Toplam Yatak Sayısı | 18 | 18 | 36 | 23 | 23 | 46 | 82 |

Kaynak: Yurtlar Birimi

Öğrenci yurtlarının internet erişimi ile ilgili olarak yapılan faaliyet kontrolleri sonucu girilen 414 numaralı uyarılama kapsamında kız yurduna 8, erkek yurduna 7 adet kablosuz erişim cihazı monte edilerek öğrencilerin eğitim öğretim kaynaklarına erişimleri kolaylaştırılmıştır. Yapılan bu uygulamanın mali yükü olan 32.000,00 TL Ziraat Fakültesi Öğretim Üyeleri tarafından yürütülen Erasmus Mundus 2019-1551 EMJMD Nolu proje bütçesinden karşılanmıştır.

Korona virüs salgını nedeniyle eğitimin uzaktan eğitim teknolojileri ile sürdürülmesi kararı akabinde Kredi Yurtlar Kurumu yurtlarının kapanması ile birlikte memleketlerine gidemeyen ve açıkta kalan yabancı uyruklu öğrencilerden başvuranlara bu süreçte yurtlarımızda barınma hizmeti verilmiştir.

2021 yılı itibarıyla, Üniversitemizin ilk sıralarda tercih edilebilirliğini sağlamak ve dolayısıyla eğitim öğretim kalitesini artırmak amacıyla Üniversitemizin öne çıkan fakültelerine ilk sıralarda yerleşen öğrencilere Üniversite Yönetim Kurulu Kararıyla barınma desteği verilmesi planlanmaktadır.

5.3. Beslenme Hizmetleri

Üniversitemiz öğrenci ve personelinin beslenme ihtiyaçları, Güzel Sanatlar ve Kurupelit Kampüsü ile ilçelerimizde bulunan öğrenci ve personel yemekhanelerinde karşılanmaktadır. Kurupelit Kampüsü Merkez mutfakta her gün dört çeşit olarak üretilmekte olan yemekler Kurupelit ve Güzel Sanatlar Kampüslerinde servis edilmektedir. İlçelerde bulunan kampüslerin yemek ihtiyaçları ihale usulü ile temin edilmektedir. Buralarda verilen yemek hizmetlerinin kontrolü ilgili birimlerde oluşturulan İdari Denetim ve

Muayene Komisyonları ve Başkanlığımız Kontrol Teşkilatı tarafından yapılmaktadır. Personel ve öğrencilerimizin beslenme ihtiyaçları Üniversitemiz genelinde 4.666 kişi kapasiteli 26 yemekhanede karşılanmaktadır.

Tablo 48. Yemekhane Alanları ve Kapasiteleri

I.C.1-1.3.1.1

| Sıra No | Yemekhaneler | Öğrenci Yemekhaneleri | | | Personel Yemekhaneleri | | | Ortak Kullanılan Yemekhaneler | | |
|------------------------------|------------------------------|-----------------------|----------------|-----------|------------------------|----------------|----------|-------------------------------|----------------|----------|
| | | Kapasite | m ² | Adet | Kapasite | m ² | Adet | Kapasite | m ² | Adet |
| A-MERKEZ YEMEKHANELER | | 2.176 | 4.339 | 7 | 1.052 | 2.774 | 6 | 74 | 94 | 1 |
| 1 | Rektörlük Yemekhanesi | | | | 176 | 390 | 1 | | | |
| 2 | Eğitim Fakültesi | 336 | 800 | 2 | 64 | 100 | 1 | | | |
| 3 | 2. Kampüs Yemekhanesi | 388 | 575 | 1 | 216 | 576 | 1 | | | |
| 4 | Merkez Öğrenci Yemekhanesi | 512 | 924 | 2 | 252 | 588 | 1 | | | |
| 5 | Öğrenci Yaşam Merkezi | 736 | 1.500 | 1 | 280 | 1.000 | 1 | | | |
| 6 | Güzel Sanatlar Kampüsü | 204 | 540 | 1 | 64 | 120 | 1 | | | |
| 7 | Arapça Dil Eğitim Merkezi | | | | | | | 74 | 94 | 1 |
| B-DİĞER YEMEKHANELER | | 524 | 1.174 | 3 | 160 | 267 | 3 | 680 | 1.253 | 6 |
| 8 | M.K. Güneşdoğdu Kampüsü | 220 | 324 | 1 | 64 | 130 | 1 | | | |
| 9 | Turizm Fakültesi | 180 | 330 | 1 | 48 | 72 | 1 | | | |
| 10 | Alaçam MYO | | | | | | | 84 | 354 | 1 |
| 11 | Bafra MYO | | | | | | | 100 | 200 | 1 |
| 12 | Çarşamba Ticaret Borsası MYO | | | | | | | 150 | 168 | 1 |
| 13 | Havza MYO | | | | | | | 108 | 114 | 1 |
| 14 | Terme MYO | | | | | | | 120 | 213 | 1 |
| 15 | Vezirköprü MYO | | | | | | | 118 | 204 | 1 |
| 16 | Yeşilyurt Demir-Çelik MYO | 124 | 520 | 1 | 48 | 65 | 1 | | | |
| Genel Topamlar | | 2.700 | 5.513 | 10 | 1.212 | 3.041 | 9 | 754 | 1.347 | 7 |

Tablo 49. 2019-2020 Yılı Merkez Mutfağa Bağlı Yemekhaneler Yemek Dağıtım ve Tüketim Tablosu

| Yılı | Rektörlük Yemekhane | Merkez Yemekhane | Yaşam Merkezi | İkt. İdari Bilimler Fak. | Eğitim Fak. | İlahiyat Fak. | Sağlık Bilimleri Fak. | 2.KAMPÜS YEMEKHANESİ | Kurupelit Kampüsü | Güzel Sanatlar Kampüsü | Genel Toplam | İmha Edilen Yemek Sayısı |
|---------------|---------------------|------------------|----------------|--------------------------|---------------|---------------|-----------------------|----------------------|-------------------|------------------------|----------------|--------------------------|
| 2019 | 28.192 | 265.168 | 336.388 | 111.658 | 85.368 | 26.714 | 60.904 | | 914.422 | 82.928 | 997.350 | 13.449 |
| Ocak | 2.400 | 16.813 | 15.978 | | 2.847 | | | | 38.038 | 3.449 | 41.487 | 1.693 |
| Şubat | 2.347 | 25.011 | 33.857 | | 8.762 | | | 20.395 | 90.372 | 7.942 | 98.314 | 645 |
| Mart | 1.523 | 17.596 | 23.103 | | 6.640 | | | 13.938 | 62.800 | 5.869 | 68.669 | 2088 |
| Haziran | 1.122 | 1.213 | 2.553 | | | | | 972 | 5.860 | 460 | 6.320 | 435 |
| Temmuz | 1.091 | | 3.167 | | | | | 1.068 | 5.326 | 354 | 5.680 | 176 |
| Ağustos | 1.295 | 523 | 3.173 | | | | | 930 | 5.921 | 415 | 6.336 | 353 |
| Eylül | 1.280 | 972 | 3.296 | | | | | 1.384 | 6.932 | 455 | 7.387 | 515 |
| Ekim | 1.304 | 2.253 | 4.341 | | 49 | | | 1.858 | 9.805 | 611 | 10.416 | 403 |
| Kasım | 1.491 | 4.085 | 4.248 | | | | | 1.668 | 11.492 | 662 | 12.154 | 1220 |
| Aralık | 876 | 3.204 | 2.408 | | | | | 851 | 7.339 | 475 | 7814 | 768 |
| Toplam | 14.729 | 71.670 | 96.124 | | 18.298 | | | 43.064 | 243.885 | 20.692 | 264.577 | 8296 |

Kaynak : Mali İşler Birimi

Başkanlığımız Beslenme Hizmetleri Birimi Merkez mutfağında 2019 yılında 1.010.799 kişilik yemek üretimi yapılmış, 997.350 kişilik yemek tüketimi gerçekleşmiş ve 13.449 yemek imha edilmiştir. 2020 yılında 272.873 kişilik yemek üretimi yapılmış, 264.577 kişilik yemek tüketimi gerçekleşmiş ve 8.296

yemek imha edilmiştir. Üretimi yapılan ve gün içinde tüketilemeyen yemeklerden gıda güvenliği açısından sonraki gün tüketilmesi sakıncalı görülenler, Rektör onayı ile uygun görülen kamu kurum/kuruluşları ve dernekler ile hayvan barınakları ve benzeri yerlerde değerlendirilmek üzere tutanakla ilgililere teslim edilmektedir. Ayrıca, Üniversitemiz bünyesinde faaliyet gösteren öğrenci yurtlarına gönderilerek bedelsiz olarak öğrencilere sunulmaktadır.

Yemek üretiminde kullanılan bitkisel yağlar Çevre Kanunu ve Bitkisel Atık Yağların Kontrolü Yönetmeliği hükümlerine uygun olarak, lisanslı atık yağ toplayıcısı DEHA Bitkisel Atık Yağ Toplama Geri Kazanım Biodizel Ürünleri Sanayi Ticaret ve A.Ş.'ye 30.03.2020 tarih ve E.50869 sayılı Bitkisel Atık Yağ Sözleşmesi ile verilmektedir. 2020 yılında 1.250 Kg atık yağ teslim edilmiş olup, 1.687,50 TL gelir elde edilmiştir.

Tablo 50. Beslenme Hizmetleri Birimi Tarafından Etkinliklere Verilen Destekler

| SIRA NO | TARİHİ | DESTEK VERİLEN FAALİYETİN ADI | FALİYETİN YAPILDIĞI YER | KATILIMCI SAYISI |
|---------------|------------------|--|---|------------------|
| 1 | 02-10.01.2020 | Akil Gençlik Topluluğu "Çorbada Tuzumuz, Gönümüzde Yeriniz Var" Etkinliği | Kütüphane | 1400 |
| 2 | 31.01.2020 | Emekliler Gecesi | Hoşkadem | 250 |
| 3 | 15.02.2020 | Ulusal Kardiyoloji Öğrenci Kongresi | Kongre Kültür Merkezi | 500 |
| 4 | 03.03.2020 | Endüstri Mühendisliği Mükemmellik Topluluğu Idea Konferansı | Kongre Kültür Merkezi | 100 |
| 5 | 05.03.2020 | Uluslararası Ticaret Ve Lojistik Topluluğu | İktisadi Ve İdari Bilimler Fakültesi Konferans Salonu | 18 |
| 6 | 11-12.03.2020 | Sosyal Yaşamı Destekleme Topluluğu Koç Üniversitesi Sosyal Etki Eğitimi | Omü Yaşam Merkezi Topluluk Çalışma Salonu | 70 |
| 7 | 18-19.03.2020 | Sosyal Yaşamı Destekleme Topluluğu "Samsun Engelli Üniversite Öğrencileri İnişiyatifi-2" Eğitimi | Omü Yaşam Merkezi Topluluk Çalışma Salonu | 70 |
| 8 | 24.03.2020 | Sosyal Yaşamı Destekleme Topluluğu | | 35 |
| 9 | 10.03.2020 | Akil Gençlik Topluluğu "Karadeniz Kariyer Fuarı" Etkinliği | TRABZON | 300 |
| 10 | 30.04/22.05.2020 | Ücretsiz İftar Yemeği | Kız Ve Erkek Öğrenci Yurdu | 1000 |
| 11 | 13.10.2020 | Öğle Yemeği | 14.Ortaokul Öğrencileri Araştırma Projeleri Yarışması Katılımcıları | 49 |
| TOPLAM | | | | 3.792 |

Kaynak: Beslenme Hizmetleri Birimi

Sağlık Kültür ve Spor Dairesi Beslenme Hizmetleri Birimi Merkez mutfağında 2020 yılında aylık yemek menü tablolarına göre hazırlanmış yemek çeşitleri üretim tabloları aşağıda gösterilmiştir.

Tablo 51. Yemek Çeşit Sayısı

| Yemek Çeşitleri | 2019 | 2020 |
|-----------------------|------|------|
| Çorba Türü Sayısı | 13 | 11 |
| Ana Yemek Türü Sayısı | 49 | 39 |
| 3 Yemek Türü Sayısı | 34 | 22 |
| 4. Yemek Türü Sayısı | 28 | 24 |

Kaynak: Beslenme Hizmetleri Birimi

5.3.1. Kimlik Basım Hizmeti

Üniversitemizdeki bütün yemekhanelerde otomasyon sistemine geçilmiştir. Bir inovasyon uygulaması diyebileceğimiz “Akıllı Kart” uygulaması sayesinde, kişilerin kartlarına bakiye yüklemesini online ortamda yaparak yemek hizmetine daha kolay ulaşması sağlanmıştır. Personel ve öğrencilerimize kimlik basım hizmeti kapsamında 2019 yılında Ücretli 1.626 adet Ücretsiz 5.630 adet toplam 7.256 adet kimlik basımı gerçekleştirilmiştir. 2020 yılında Ücretli 858 adet, Ücretsiz 2.238 adet ve Hizmet Alımı 20.387 adet toplam 23.478 adet kimlik basımı gerçekleştirilmiştir.

Tablo 52. Kimlik Baskı Yıllık Faaliyet İcmali

| Kimlik Türü | Ücretli Basılan Kimlik Sayısı | Ücretsiz Basılan Kimlik Sayısı | Hizmet Alımı Kimlik Sayısı | Basılan Toplam Kimlik Sayısı |
|-----------------------------|-------------------------------|--------------------------------|----------------------------|------------------------------|
| | 2020 | 2020 | 2020 | 2020 |
| Akademik | 157 | 391 | | 548 |
| Emekli | 0 | 0 | | 0 |
| İdari | 176 | 72 | | 248 |
| Sürekli İşçi | 132 | 81 | | 213 |
| 657-4/b Sözleşmeli Personel | 32 | 178 | | 210 |
| Geçici İşçi | 0 | 450 | | 450 |
| Öğrenci | 6 | 39 | 20.387 | 20.432 |
| Havuz Üyelik Kartı | 0 | 34 | | 34 |
| Otopark Üyelik Kartı | 74 | 0 | | 74 |
| Kurum Dışı | 281 | 988 | | 1.269 |
| TOPLAM | 858 | 2.238 | 20.387 | 23.478 |

Kaynak: Beslenme Hizmetleri Birimi

Üniversitemiz Eylem Planı uygulama adımı gereği her yıl mezun öğrencilere “Mezun Kimlik Kartı” bastırılmaktadır. Bu hizmetin ortalama maliyeti 1,57 TL/Adettir. 2020 yılı itibarıyla mezun öğrencilerin kimlik kartlarına “Mezun Hologramı” yapıştırılması uygulamasına geçilmiştir. Önceki uygulamaya göre oldukça düşük maliyetli (0,20 TL/adet) olan bu uygulama ile kimlik kartı başına 1,37 TL tasarruf sağlanmıştır. Yılda yaklaşık 9.000 mezun verildiği düşünüldüğünde yılda 12.330,00 TL tasarruf sağlanmıştır.

Tablo 53. Kimlik Baskı Yıllık Malzeme Gideri

| Malzeme Gideri | Ekim | Kasım | Toplam |
|----------------|------|-----------|----------|
| | | 15.735,05 | 2.113,66 |

Kaynak: Beslenme Hizmetleri Birimi, Mali İşler Birimi

5.3.2 Teknik Destek Hizmeti

Tablo 54. Teknik Bakım Hizmet Sayısı ve Gideri

| Hizmet Sayısı | OCAK | ŞUBAT | MART | NİSAN | MAYIS | HAZİRAN | TEMMUZ | AĞUSTOS | EYLÜL | EKİM | KASIM | ARALIK | TOPLAM |
|-------------------------------------|------|-------|------|-------|-------|---------|----------|---------|-------|------|-------|----------|----------|
| Toplam | 88 | 158 | 60 | 7 | 49 | 99 | 17 | 69 | 62 | 145 | 228 | 34 | 1.016 |
| Bes. ve Des. Hiz. Biriminde Yapılan | 67 | 113 | 25 | 3 | 9 | 6 | 5 | 7 | 23 | 46 | 7 | 16 | 327 |
| Güzel S. Kampüsü | 0 | 2 | 1 | 0 | 0 | 0 | 0 | 20 | 0 | 3 | 8 | 0 | 34 |
| Yaşam Merkezi | 0 | 21 | 0 | 0 | 0 | 5 | 3 | 10 | 2 | 0 | 2 | 1 | 44 |
| Sosyal Hizmetler | 1 | 0 | 0 | 0 | 0 | 0 | 0 | 0 | 0 | 0 | 1 | 0 | 2 |
| Kültür ve Spor | 0 | 0 | 3 | 0 | 0 | 0 | 1 | 0 | 1 | 36 | 3 | 1 | 45 |
| Yurtlar Birimi | 19 | 14 | 19 | 0 | 0 | 2 | 8 | 20 | 27 | 46 | 130 | 9 | 294 |
| İktisadi İşletme | 0 | 4 | 12 | 4 | 39 | 77 | 0 | 12 | 9 | 9 | 77 | 2 | 245 |
| Daire Başkanlığı | 1 | 2 | 0 | 0 | 0 | 4 | 0 | 0 | 0 | 2 | 0 | 2 | 11 |
| Diğer Hizmetler | 0 | 2 | 0 | 0 | 1 | 5 | 0 | 0 | 0 | 3 | 0 | 3 | 14 |
| Malzeme Gideri | 0,00 | 0 | 0,00 | 0,00 | 0,00 | 0,00 | 2.386,59 | 0,00 | 0,00 | 0,00 | 0,00 | 2.288,05 | 4.674,64 |

Tablo 55. Beslenme Birimi Giderleri

| Beslenme Giderleri | OCAK | ŞUBAT | MART | NİSAN | MAYIS | HAZİRAN | TEMMUZ | AĞUSTOS | EYLÜL | EKİM | KASIM | ARALIK | TOPLAM |
|---------------------|---------|---------|---------|---------|---------|---------|---------|---------|---------|---------|---------|---------|-----------|
| Taşınır Çıktıları | 213.999 | 469.891 | 306.215 | 0 | 5.813 | 36.255 | 33.539 | 47.730 | 47.233 | 70.017 | 86.102 | 49.776 | 1.366.570 |
| Araç | 3.992 | 3.038 | 2.781 | 420 | 889 | 3.193 | 6.961 | 3.389 | 10.073 | 2.437 | 3.079 | 3.189 | 43.442 |
| Doğalgaz | 2.250 | 3.850 | 6.859 | 1.657 | 64 | 2.000 | 2.441 | 2.040 | 1.825 | 1.261 | 1.802 | 2.166 | 28.215 |
| İşçilik Gideri | 364.865 | 364.865 | 364.865 | 364.865 | 364.865 | 364.865 | 371.673 | 371.673 | 371.673 | 371.673 | 371.673 | 371.673 | 4.419.227 |
| Bakım-Onarım | 0 | 9.363 | 0 | 2.900 | 0 | 0 | 0 | 0 | 0 | 0 | 11.302 | 4.500 | 28.066 |
| Kimlik ve Otomasyon | 0 | 10.613 | 0 | 0 | 0 | 0 | 0 | 0 | 0 | 15.735 | 2.114 | 0 | 28.462 |
| Teknik Bakım | 0 | 0 | 0 | 0 | 0 | 0 | 2.387 | 0 | 0 | 0 | 0 | 2.288 | 4.675 |

Kaynak: Beslenme Hizmetleri Birimi

5.4. KÜLTÜR VE SPOR HİZMETLERİ

5.4.1. Kültür hizmetleri

Öğrencilerin ilgi alanlarına göre boş zamanlarını değerlendirmeleri, yeni ilgi alanları ile birlikte dinlenme ve eğlence alışkanlığı kazanmaları, güzel sanatlarla ilgili faaliyetleri izleme imkânı bulmaları, isterlerse bu faaliyetlere katılmalarını temin etmek amacıyla aşağıda belirtilen faaliyetler yürütülür:

- Resim ve fotoğraf sergileri açmak,
- Kültür ve Sanat alanlarında konser, tiyatro vb. faaliyetler düzenlemek,
- Sanatsal faaliyetlerde bulunan kişi ve kuruluşlarla işbirliği yaparak öğrencilerin daha geniş

ölçüde sanat ve kültür faaliyetlerinden yararlanmalarını sağlamak,

- Öğrencilerin boş zamanlarında ilgi ve yeteneklerine göre sanat ve kültür çalışmaları yapmaları için resim, fotoğraf, el sanatları, halk dansları, klasik dans, müzik ve benzeri faaliyet alanlarında kurslar, çalışma grupları, korolar oluşturmak, bu grup ve koroların Üniversite içinde ve dışında konser, gösteri ve sergi gibi faaliyetlerde bulunmalarını sağlamak.

- Öğrenci topluluklarının kongre, konferans, panel, çalıştay, seminer vb. etkinliklerini desteklemek.

Tablo 56. Öğrenci Topuluk Durum Tablosu

III.B.1-1.17

| | Topluluk Sayısı | Üye Sayısı |
|--|-----------------|------------|
| Öğrenci Topuluk ve Üye Sayısı | 112 | 11907 |
| Aktif Olan Mesleki Topuluk ve Üye Sayısı | 31 | 3465 |
| Pasif Olan Mesleki Topuluk ve Üye Sayısı | 7 | 367 |
| Toplam Mesleki Topuluk ve Üye Sayısı | 38 | 3832 |
| Aktif Olan Sosyal Topuluk ve Üye Sayısı | 66 | 7442 |
| Pasif Olan Sosyal Topuluk ve Üye Sayısı | 8 | 633 |
| Toplam Sosyal Topuluk ve Üye Sayısı | 74 | 8075 |

| Sayı | Aktif/Pasif | Mesleki Topuluklar | Faaliyet Başlangıç Tarihi | Üye Olan Öğrenci Sayısı |
|------|-------------|--|---------------------------|-------------------------|
| 1 | Aktif | Ali Fuad Başgil Hukuk Topluluğu | 01.12.2017 | 31 |
| 2 | Aktif | Avrupa Tıp Öğrencileri Birliği | 30.11.2012 | 69 |
| 3 | Aktif | Coğrafya Topluluğu | 24.01.2017 | 144 |
| 4 | Aktif | Diş Hekimliği Araştırma Topluluğu | 01.12.2017 | 77 |
| 5 | Aktif | Ekonomi Araştırmaları Topluluğu | 01.12.2017 | 65 |
| 6 | Aktif | Elektrik Elektronik Mühendisleri Enstitüsü Topluluğu | 17.10.2014 | 399 |
| 7 | Aktif | Endüstri Mühendisliği Mükemmellik Topluluğu | 24.11.2010 | 179 |
| 8 | Aktif | Fotoğrafçılık Topluluğu | 01.12.2017 | 94 |
| 9 | Aktif | Gıda Topluluğu | 24.03.2004 | 261 |
| 10 | Aktif | Hemşirelik ve Halk Sağlığı Topluluğu | 18.01.2019 | 94 |
| 11 | Aktif | İktisadi Düşünceler Topluluğu | 08.11.2019 | 15 |
| 12 | Aktif | İnşaat Mühendisliği Topluluğu | 26.12.2014 | 102 |
| 13 | Aktif | Matematik Topluluğu | 08.11.2019 | 43 |
| 14 | Aktif | Okul Öncesi Düşler Topluluğu | 01.12.2017 | 190 |
| 15 | Aktif | Pazarlama İletişimi Topluluğu | 09.11.2018 | 20 |
| 16 | Aktif | Proses Topluluğu | 01.12.2017 | 59 |
| 17 | Aktif | Psikoloji Topluluğu | 20.11.2015 | 264 |
| 18 | Aktif | Psikolojik Danışmanlık ve Rehberlik Topluluğu | 12.04.2010 | 164 |
| 19 | Aktif | Sınıf Öğretmenliği Topluluğu | 09.11.2018 | 120 |
| 20 | Aktif | Sine-Düş Topluluğu | 24.01.2017 | 159 |
| 21 | Aktif | Sosyal Bilgiler Eğitimi Topluluğu | 08.11.2019 | 40 |
| 22 | Aktif | Sosyoloji Topluluğu | 09.04.2014 | 61 |
| 23 | Aktif | Tarım Topluluğu | 01.12.2017 | 61 |
| 24 | Aktif | Tarih Topluluğu | 08.02.2011 | 139 |

| Sayı | Aktif/Pasif | Mesleki Topluluklar | Faaliyet Başlangıç Tarihi | Üye Olan Öğrenci Sayısı |
|---------------|-------------|---|---------------------------|-------------------------|
| 25 | Aktif | Turizm Topluluğu | 01.12.2017 | 32 |
| 26 | Aktif | Türk Tıp Öğrencileri Uluslararası Komitesi Topluluğu (TurkMSIC) | 01.12.2017 | 47 |
| 27 | Aktif | Uluslararası Hukuk ve Diplomasi Topluluğu | 08.11.2019 | 17 |
| 28 | Aktif | Uluslararası Ticaret ve Lojistik Topluluğu | 24.01.2017 | 220 |
| 29 | Aktif | Uluslararası Veteriner Öğrencileri Topluluğu | 08.10.2014 | 113 |
| 30 | Aktif | Veteriner Fakültesi Öğrenci Topluluğu | 02.04.2014 | 87 |
| 31 | Aktif | Yaşatan Eller Paramedik Öğrenci Topluluğu | 09.11.2018 | 99 |
| 32 | Pasif | Almanca Sohbet Topluluğu | 01.12.2017 | 43 |
| 33 | Pasif | Arkeoloji Topluluğu | 20.11.2014 | 32 |
| 34 | Pasif | Harita Mühendisleri Topluluğu | 09.11.2018 | 88 |
| 35 | Pasif | Makine Bilişim Topluluğu | 01.12.2017 | 88 |
| 36 | Pasif | Organizasyon Medya Topluluğu | 01.12.2017 | 45 |
| 37 | Pasif | Radyo Topluluğu | 09.11.2018 | 26 |
| 38 | Pasif | Reklam Topluluğu | 01.12.2017 | 45 |
| TOPLAM | | | | 3832 |
| Sayı | Aktif/Pasif | Sosyal Topluluklar | Faaliyet Başlangıç Tarihi | Üye Olan Öğrenci Sayısı |
| 1 | Aktif | Akademik Düşünce Eğitim Medeniyet Topluluğu (ADEM) | 01.12.2017 | 83 |
| 2 | Aktif | Animasyon ve Oyun Geliştirme Topluluğu | 08.11.2019 | 56 |
| 3 | Aktif | Atatürkçü Düşünce Topluluğu | 16.07.2010 | 125 |
| 4 | Aktif | Balkan Araştırmaları Topluluğu | 16.07.2010 | 86 |
| 5 | Aktif | Bir Avuç Mutluluk Topluluğu | 08.11.2019 | 46 |
| 6 | Aktif | Çevre Topluluğu | 09.11.2018 | 70 |
| 7 | Aktif | Dağcılık ve Kış Sporları Arama Kurtarma Top. | 01.04.2016 | 217 |
| 8 | Aktif | Damla Topluluğu | 24.01.2017 | 105 |
| 9 | Aktif | Dans Topluluğu | 01.12.2017 | 167 |
| 10 | Aktif | Dede Korkut Kültür ve Aratırma Topluluğu | 08.11.2019 | 24 |
| 11 | Aktif | Deniz Elçileri Topluluğu | 09.11.2018 | 36 |
| 12 | Aktif | Diyolojik Okumalar Topluluğu | 08.11.2019 | 31 |
| 13 | Aktif | E-Spor Topluluğu | 01.12.2017 | 413 |
| 14 | Aktif | Fayda Topluluğu | 08.11.2019 | 64 |
| 15 | Aktif | Geleneksel Okçuluk Topluluğu | 01.12.2017 | 103 |
| 16 | Aktif | Genç Kızılay Topluluğu | 01.12.2017 | 225 |
| 17 | Aktif | Genç Tema Üniversite Topluluğu | 08.11.2019 | 33 |
| 18 | Aktif | Gençlik Topluluğu | 27.08.2010 | 192 |
| 19 | Aktif | Genç Yazarlar Topluluğu | 09.11.2018 | 169 |
| 20 | Aktif | Halk Oyunları Topluluğu | 05.10.2010 | 132 |
| 21 | Aktif | Herkes İçin Felsefe Topluluğu | 08.11.2019 | 66 |
| 22 | Aktif | İlim Kültür ve Sanat Topluluğu | 08.11.2019 | 119 |
| 23 | Aktif | İlmi ve Fikri Araştırmalar Topluluğu | 30.11.2012 | 88 |
| 24 | Aktif | İnsan Hak ve Hürriyetleri Topluluğu | 02.04.2014 | 72 |
| 25 | Aktif | Kadın ve Adalet Topluluğu | 01.12.2017 | 71 |

| Sayı | Aktif/Pasif | Sosyal Topluluklar | Faaliyet Başlangıç Tarihi | Üye Olan Öğrenci Sayısı |
|------|-------------|---|---------------------------|-------------------------|
| 26 | Aktif | Kafkasya Araştırma Topluluğu | 30.11.2012 | 79 |
| 27 | Aktif | Kişisel Verileri Koruma Topluluğu | 08.11.2019 | 12 |
| 28 | Aktif | Kobi ve Girişimcilik Topluluğu | 24.04.2015 | 296 |
| 29 | Aktif | Kuş Gözlem Topluluğu | 12.08.2010 | 88 |
| 30 | Aktif | Medeniyet Kültür Sanat ve Fikir Topluluğu | 23.11.2018 | 38 |
| 31 | Aktif | Milliyetçi Düşünce Topluluğu | 01.12.2017 | 78 |
| 32 | Aktif | Modern Müzik Topluluğu | 01.03.2010 | 57 |
| 33 | Aktif | Motor Sporları Topluluğu | 01.12.2017 | 83 |
| 34 | Aktif | Münazara Topluluğu | 09.11.2018 | 48 |
| 35 | Aktif | Ombudsmanlık Topluluğu | 01.12.2017 | 45 |
| 36 | Aktif | OMÜ Su Sporları Topluluğu | 09.11.2018 | 129 |
| 37 | Aktif | Pazarlama Topluluğu | 08.11.2019 | 33 |
| 38 | Aktif | Rock Topluluğu | 13.10.2010 | 251 |
| 39 | Aktif | Sağlık Topluluğu | 17.10.2005 | 71 |
| 40 | Aktif | Sanat ve Tasarım Topluluğu | 12.08.2014 | 151 |
| 41 | Aktif | Satranç Topluluğu | 09.11.2018 | 73 |
| 42 | Aktif | Siber Güvenlik Topluluğu | 20.11.2014 | 283 |
| 43 | Aktif | Sosyal Bilimler ve Kültür Topluluğu | 13.10.2010 | 29 |
| 44 | Aktif | Etik ve Sosyal Sorumluluk Öğrenci Topluluğu | 01.12.2017 | 183 |
| 45 | Aktif | Sosyal Yaşamı Destekleme Topluluğu | 04.11.2014 | 87 |
| 46 | Aktif | Sürdürülebilir Yaşam Topluluğu | 08.11.2019 | 37 |
| 47 | Aktif | Tiyatro Topluluğu | 16.07.2010 | 360 |
| 48 | Aktif | Türk Dünyası Araştırmaları Topluluğu | 09.11.2018 | 27 |
| 49 | Aktif | Türk Edebiyatı ve Şiiri Araştırmaları Topluluğu | 09.11.2018 | 53 |
| 50 | Aktif | Türk Halk Müziği Topluluğu | 16.07.2010 | 78 |
| 51 | Aktif | Türk Sanat Müziği Topluluğu | 16.07.2010 | 48 |
| 52 | Aktif | Türkçe Topluluğu | 08.11.2019 | 31 |
| 53 | Aktif | Ufuk Ötesi Topluluğu | 19.10.2009 | 39 |
| 54 | Aktif | ultrAslan-UNI Topluluğu | 24.01.2017 | 335 |
| 55 | Aktif | Uluslararası Öğrenci Topluluğu | 01.12.2017 | 112 |
| 56 | Aktif | Uzakdoğu Topluluğu | 24.01.2017 | 199 |
| 57 | Aktif | ÜNİFEB Topluluğu | 01.12.2017 | 118 |
| 58 | Aktif | ÜNİSAM Topluluğu | 24.01.2017 | 69 |
| 59 | Aktif | Üniversiteli Ahbap Topluluğu | 08.11.2019 | 101 |
| 60 | Aktif | Üniversiteli Akil Gençlik (üniak) Topluluğu | 09.11.2018 | 164 |
| 61 | Aktif | Üniversiteli Beşiktaşlılar (ÜNİBJK) Topluluğu | 09.11.2018 | 126 |
| 62 | Aktif | Üniversiteli Trabzonsporlular Topluluğu | 08.11.2019 | 67 |
| 63 | Aktif | Yabancı Diller Topluluğu | 08.11.2019 | 93 |
| 64 | Aktif | Yapay Zeka Topluluğu | 09.11.2018 | 197 |
| 65 | Aktif | Yeniler Topluluğu | 24.01.2017 | 41 |
| 66 | Aktif | Yenilikçi Düşünce ve Uygulama Topluluğu | 09.11.2018 | 240 |
| 67 | Pasif | Bisiklet Topluluğu | 22.10.2008 | 82 |
| 68 | Pasif | Dövüş Sanatları Topluluğu | 01.12.2017 | 77 |
| 69 | Pasif | Genç Liderler Topluluğu | 02.04.2014 | 114 |

| Sayı | Aktif/Pasif | Sosyal Topluluklar | Faaliyet Başlangıç Tarihi | Üye Olan Öğrenci Sayısı |
|---------------|-------------|--|---------------------------|-------------------------|
| 70 | Pasif | Genç Yeşilay Topluluğu | 24.01.2017 | 94 |
| 71 | Pasif | Hacı Bektaş Veli Araştırmaları Topluluğu | 30.11.2012 | 32 |
| 72 | Pasif | Öncü Yüzler Topluluğu | 24.01.2017 | 54 |
| 73 | Pasif | Özgür Yazılım ve Açık Kaynak Topluluğu | 07.12.2009 | 142 |
| 74 | Pasif | Sinema Topluluğu | 09.11.2018 | 38 |
| TOPLAM | | | | 8.075 |

Açıklama :16.11.2020 tarih ve 2020/72 nolu Etkinlik Kurur Kararı ile Sosyal Hizmet Topluluğu'nun adı Etik ve Sosyal Sorumluluk Öğrenci Topluluğu olarak değişmiştir.

2020 YILI KASIM AYINDA AÇILAN YENİ TOPLULUKLAR

- | | | |
|---|---------|-----------------------------------|
| 1 | Mesleki | Yaban Hayatı ve Egzotik Topluluğu |
| 2 | Mesleki | Beslenme ve Diyetetik Topluluğu |
| 3 | Mesleki | GENOMÜ Topluluğu |

Tablo 57.Mesleki Toplulukların Dağılımı

| | Fakülte/Yüksekokul/Enstitü | Topluluk Adı | Aktif /Pasif | Külüp Sayısı |
|---|--------------------------------------|---|--------------|--------------|
| 1 | Ali Fuad Başgil Hukuk Fakültesi | Ali Fuad Başgil Hukuk Topluluğu | Aktif | 2 |
| | | Uluslararası Hukuk ve Diplomasi Topluluğu | Aktif | |
| 2 | Diş Hekimliği Fakültesi | Diş Hekimliği Araştırma Topluluğu | Aktif | 1 |
| 3 | Eğitim Fakültesi | Okul Öncesi Düşler Topluluğu | Aktif | 5 |
| | | Psikolojik Danışmanlık ve Rehberlik Topluluğu | Aktif | |
| | | Sınıf Öğretmenliği Topluluğu | Aktif | |
| | | Sosyal Bilgiler Eğitimi Topluluğu | Aktif | |
| | | Almanca Sohbet Topluluğu | Pasif | |
| 4 | Fen Edebiyat Fakültesi | Coğrafya Topluluğu | Aktif | 6 |
| | | Matematik Topluluğu | Aktif | |
| | | Psikoloji Topluluğu | Aktif | |
| | | Sosyoloji Topluluğu | Aktif | |
| | | Tarih Topluluğu | Aktif | |
| | | Arkeoloji Topluluğu | Pasif | |
| 5 | İktisadi ve İdari Bilimler Fakültesi | Ekonomi Araştırmaları Topluluğu | Aktif | 3 |
| | | İktisadi Düşünceler Topluluğu | Aktif | |
| | | Uluslararası Ticaret ve Lojistik Topluluğu | Aktif | |
| 6 | İletişim Fakültesi | Fotoğrafçılık Topluluğu | Aktif | 6 |
| | | Pazarlama İletişimi Topluluğu | Aktif | |
| | | Sine-Düş Topluluğu | Aktif | |
| | | Organizasyon Medya Topluluğu | Pasif | |
| | | Radyo Topluluğu | Pasif | |
| | | Reklam Topluluğu | Pasif | |
| 7 | Mühendislik Fakültesi | Elektrik Elektronik Mühendisleri Enstitüsü Topluluğu (İEEE) | Aktif | 7 |
| | | Endüstri Mühendisliği Mükemmellik Topluluğu | Aktif | |

| | Fakülte/Yüksekokul/Enstitü | Topluluk Adı | Aktif /Pasif | Külüp Sayısı |
|----|----------------------------|---|--------------|--------------|
| | | Gıda Topluluğu | Aktif | |
| | | İnşaat Mühendisliği Topluluğu | Aktif | |
| | | Proses Topluluğu | Aktif | |
| | | Harita Mühendisleri Topluluğu | Pasif | |
| | | Makine Bilişim Topluluğu | Pasif | |
| 8 | Sağlık Bilimleri Fakültesi | Hemşirelik ve Halk Sağlığı Topluluğu | Aktif | 1 |
| 9 | Sağlık Hizmetleri MYO | Yaşatan Eller Paramedik Öğrenci Topluluğu | Aktif | 1 |
| 10 | Tıp Fakültesi | Avrupa Tıp Öğrencileri Birliği | Aktif | 2 |
| | | Türk Tıp Öğrencileri Uluslararası Komitesi Topluluğu (TurkMSIC) | Aktif | |
| 11 | Turizm Fakültesi | Turizm Topluluğu | Aktif | 1 |
| 12 | Veteriner Fakültesi | Uluslararası Veteriner Öğrencileri Topluluğu | Aktif | 2 |
| | | Veteriner Fakültesi Öğrenci Topluluğu | Aktif | |
| 13 | Ziraat Fakültesi | Tarım Topluluğu | Aktif | 1 |

Kaynak: Kültür ve Spor Birimi

5.4.2. Topluluk Odaları

Topluluk odaları öğrencilerimizin ders dışı zamanlarını değerlendirmeleri, üye oldukları toplulukların çalışmalarını yürütmeleri, diğer toplulukların üyeleriyle ortak çalışma olanağı bularak daha sık iletişim kurabilmeleri, paylaşma, yardımlaşma ve araştırmaya dönük ortak üretim yapabilmeleri amacıyla hazırlanmış mekanlardır.

Tablo 58. Topluluk Odaları

| Sıra No | Oda Adı | Topluluk Adı |
|-------------------------------------|---------|---|
| Öğrenci Sosyal Yaşam Merkezi | | |
| 1 | Y1 | Topluluklar Çalışma Salonu |
| 2 | | Genel Çalışma Odası |
| 3 | Y2 | Münazara Topluluğu |
| | | Çevre Topluluğu |
| | | Genç Kızılay Topluluğu |
| | | Damla Topluluğu |
| | | Özgür Yazılım Ve Açık Kaynak Topluluğu |
| 4 | Y3 | Genç Yeşilay Topluluğu |
| | | Kadın ve Adalet Topluluğu |
| | | Türk Dünyası Araştırmaları Topluluğu |
| | | Genç Liderler Topluluğu |
| | | Siber Güvenlik Topluluğu |
| 5 | Y4 | Balkan Araştırmaları Topluluğu |
| | | IEEE Topluluğu |
| | | Omü Uzakdoğu Topluluğu |
| | | Genç Yazarlar Topluluğu |
| | | Etik ve Sosyal Sorumluluk Öğrenci Topluluğu |
| 6 | Y5 | Sosyal Yaşamı Destekleme Topluluğu |
| | | Yeniler Topluluğu |
| | | Türk Edebiyatı Ve Şiiri Araştırmaları Topluluğu |
| | | Ünifeb Topluluğu |

Tablo 58. Topluluk Odaları

| Sıra No | Oda Adı | Topluluk Adı |
|-------------------------------------|---------|---|
| Öğrenci Sosyal Yaşam Merkezi | | |
| | | Üniversiteli Beşiktaşlılar Topluluğu |
| 7 | Y6 | Öncü Yüzler Topluluğu |
| | | Yapay Zeka Topluluğu |
| | | Kuş Gözlem Topluluğu |
| | | Yenilikçi Düşünce Ve Uygulama Topluluğu |
| | | Sinema Topluluğu |

| Güzel Sanatlar Kampüsü | | |
|-------------------------------|--|-----------------------------|
| 1 | | Atatürkçü Düşünce Topluluğu |
| 2 | | Gençlik Topluluğu |
| 3 | | Halk Oyunları Topluluğu |
| 4 | | Karikatür Topluluğu |
| 5 | | Modern Müzik Topluluğu |
| | | Sanat Ve Tasarım Topluluğu |
| 6 | | Rock Topluluğu |
| 7 | | Tiyatro Topluluğu |
| 8 | | Türk Halk Müziği Topluluğu |
| 9 | | Türk Sanat Müziği Topluluğu |

| Öğrenci Kulüpleri Binası (Planetaryum) | | |
|---|----|---|
| 1 | A1 | Üniversiteli Akil Gençlik Topluluğu |
| 2 | A2 | Satranç Topluluğu |
| 3 | A3 | Deniz Elçileri Topluluğu |
| 4 | A4 | Akademik Düşünce Eğitim Medeniyet Topluluğu |
| 5 | B1 | Ultraslan Uni Topluluğu |
| 6 | B2 | E-spor Topluluğu |
| 7 | B3 | Ufuk Ötesi Topluluğu |
| 8 | B4 | Geleneksel Okçuluk Topluluğu |
| 9 | C1 | Hacı Bektaşî Veli Araştırmalar Topluluğu |
| 10 | C2 | Kobi ve Girişimcilik Topluluğu |
| 11 | C3 | Milliyetçi Düşünce Topluluğu |
| 12 | C4 | Omü Su Sporları Topluluğu |
| 13 | D1 | İnsan Hak Ve Hürriyetleri Topluluğu |
| 14 | D2 | Dağcilik ve Kış Sporları Arama Kurtarma Topluluğu |
| 15 | D3 | Bisiklet Topluluğu |
| 16 | D4 | İlmi ve Fikri Araştırmalar Topluluğu |

Tablo 59. Düzenlenen Etkinlikler

III.B.1-1.18

| Sıra No | Etkinlik Türü | 2019 Yılı Sayısı | 2020 Yılı Sayısı |
|---------------|------------------------|------------------|------------------|
| 1 | Eğitim | 30 | |
| 2 | Festival-Gösteri-Şölen | 68 | |
| 3 | Gezi | 63 | 3 |
| 4 | Kurultay-Çalıştay | 20 | |
| 5 | Konferans | 51 | 11 |
| 6 | Kongre | 4 | 1 |
| 7 | Konser | 20 | |
| 8 | Panel | 9 | 6 |
| 9 | Seminer | 9 | |
| 10 | Sempozyum | 10 | |
| 11 | Sergi | 20 | |
| 12 | Söyleşi | 18 | |
| 13 | Turnuva | 12 | |
| 14 | Yarışma | 12 | |
| 15 | Spor | 12 | |
| 16 | Yardım Kampanyası | 8 | |
| 17 | Toplantı | 8 | |
| 18 | Diğer | 30 | 27 |
| TOPLAM | | 404 | 48 |

Kaynak: Kültür ve Spor Birimi

Tablo 60. Aylık Etkinlik Durumu

| Sıra No | Etkinlik Türü | 2020 Yıl İçerisinde Düzenlenen Etkinlik Sayısı | | | | | | | TOPLAM |
|---------------|---------------|--|-----------|-----------|----------|----------|----------|----------|-----------|
| | | OCAK | ŞUBAT | MART | MAYIS | HAZİRAN | KASIM | ARALIK | |
| 3 | Gezi | | 1 | 2 | | | | | 3 |
| 5 | Konferans | 2 | 2 | 4 | 1 | 2 | | | 11 |
| 6 | Kongre | | 1 | | | | | | 1 |
| 8 | Panel | | | 2 | 4 | | | | 6 |
| 18 | Diğer | 5 | 8 | 12 | | | 1 | 1 | 27 |
| TOPLAM | | 7 | 12 | 20 | 5 | 2 | 1 | 1 | 48 |

Kaynak: Kültür ve Spor Birimi

Koronavirüs salgını nedeniyle alınan tedbirler kapsamında Üniversitemiz eğitim öğretim faaliyetleri 2019-2020 öğretim yılı bahar yarıyılı itibarıyla uzaktan eğitim teknolojileri ile sürdürüldüğünden Üniversitemizin Kuruluşu, Nevruz Bayramı, Çanakkale Zaferi, Tiyatro Haftası, Engelsiz Üniversite, Gençlik ve Spor Bayramı, Bahar Şenlikleri, OMÜ Tanıtım Günleri, Akademik yıl açılışı gibi rutin etkinliklerle birlikte, öğrenci toplulukları tarafından planlanan bir çok etkinlik yapılamamıştır. 2021 bahar yarıyılı itibarıyla beklenen normalleşme süreci ile birlikte faaliyetlere aynı şekilde devam edilecektir.

Tablo 61. Yıllık Etkinlik Durumu

| | 2012 | 2013 | 2014 | 2015 | 2016 | 2017 | 2018 | 2019 | 2020 |
|---|------|------|------|------|------|------|------|------|------|
| Öğrenci Topluluk Sayısı (KD5.1.4) | 69 | 75 | 79 | 85 | 95 | 88 | 89 | 112 | 112 |
| Faaliyet Sayısı (KD15.1.8) | 134 | 136 | 146 | 154 | 201 | 230 | 307 | 404 | 48 |

Kaynak: http://sayilarla.omu.edu.tr/?page=ogrenci_kulupleri**Tablo 62. Düzenlenen Fidan Sertifikası Sayısı**

| Yıl | Verilen Kişi Sayısı |
|------------------------|---------------------|
| 01.04. 2017-31.12.2017 | 298 |
| 2018 | 632 |
| 2019 | 561 |
| 2020 | 198 |

Kaynak: Kültür ve Spor Birimi

5.4.2.Spor Hizmetleri**Tablo 63. Spor Salonu Kullanım Durumu**

| Kullanıcı | 2019 | | 2020 | |
|----------------------|--------|-------------------------------|--------|-------------------------------|
| | Sayısı | Toplam Kullanım Süresi (Saat) | Sayısı | Toplam Kullanım Süresi (Saat) |
| Öğrenci Toplulukları | 1 | 384 | 1 | 70 |
| Fak./Yüksekokul/MYO | 11 | 128 | 9 | 312 |
| Kiralama | 1 | 192 | 1 | 64 |

Kaynak: Kültür ve Spor Birimi

Güzel Sanatlar Kampüsü Spor Salonu 2019 yılında Halk Oyunları Topluluğu tarafından 384 saat, Fakülte/Yüksekokul/MYO. Spor takımları tarafından toplamda 128 saat eğitim amaçlı kullanılmış, ayrıca 192 saat kiralanmıştır. 2020 yılında ise, Halk Oyunları Topluluğu tarafından 70 saat, Fakülte/Yüksekokul/MYO. Spor takımları tarafından toplamda 312 saat kullanılmış, 64 saat kiralanmıştır.

Tablo 64. Ondokuz Mayıs Üniversitesi Spor Takımları

| S.NO | BRANŞ | BAY | BAYAN |
|------|---------------|-----|-------|
| 1 | BASKETBOL | X | X |
| 2 | HENTBOL | X | X |
| 3 | RAGBİ | X | X |
| 4 | SALON FUTBOLU | X | X |
| 5 | VOLEYBOL | X | X |
| 6 | ATLETİZM | X | X |
| 7 | BİLEK GÜREŞİ | X | X |
| 8 | BİSİKLET | X | X |

Tablo 64. Ondokuz Mayıs Üniversitesi Spor Takımları

| S.NO | BRANŞ | BAY | BAYAN |
|------|----------------|-----|-------|
| 9 | BRIÇ | X | X |
| 10 | GÜREŞ | X | X |
| 11 | JUDO | X | |
| 12 | KARATE | X | X |
| 13 | MASA TENİSİ | X | X |
| 14 | MUAY TAHAI | X | X |
| 15 | OKÇULUK | X | X |
| 16 | ORYANTRİNG | X | X |
| 17 | SATRAÇ | X | X |
| 18 | SPOR TIRMANIŞI | X | X |
| 19 | TAEKWONDO | X | X |
| 20 | BADMİNTON | X | X |
| 21 | FUTBOL | X | |
| 22 | KICK BOKS | X | X |
| 23 | TENİS | X | X |
| 24 | YÜZME | X | X |

Kaynak: Kültür ve Spor Birimi

Tablo 65. Madalya Dağılımı

| EĞİTİM-ÖĞRETİM DÖNEMİ | ALTIN | GÜMÜŞ | BRONZ | TOPLAM |
|-----------------------|-------|-------|-------|--------|
| 2017-2018 DÖNEMİ | 11 | 5 | 7 | 23 |
| 2018-2019 DÖNEMİ | 14 | 20 | 23 | 57 |
| 2019-2020 DÖNEMİ | - | - | - | - |

Kaynak : Üniversite Sporları 2019 Yılı Faaliyet Raporu Dergisi

Tablo 66. Öğrencilere Yönelik Sportif Faaliyetler

| Faaliyetin Adı | AY | Türü | Katılımcı Sayısı | Yeri |
|--|-------|--|------------------|---|
| 2020 Yılı | | | | |
| 35. Geleneksel Üniversite İçi Spor Şenliği | MART | Basketbol, Voleybol, Futsal Bireysel Sporlar | - | Yaşar Doğu Spor Bilimleri Fakültesi Salonları |
| | NİSAN | | | |

Kaynak: Kültür ve Spor Şube Birimi

Koronavirüs (Covid-19) salgını nedeniyle alınan tedbirler kapsamında eğitim öğretim 2019-2020 eğitim öğretim yılı Mart ayı itibarıyla uzaktan eğitim teknolojileri ile yürütüldüğünden planlanan spor şenliği gerçekleştirilememiştir.

5.4.3. Baskı Atölyesi Hizmetleri

Faaliyetlere ilişkin pankartların yazımı, Kampüs içi pankart asılması ve toplanması, plaket tasarımı ve basımı, kupa ve madalya baskı işlerinin yapılması hizmetleri yerine getirilmektedir.

Tablo 68. Baskı Atölyesi Faaliyetleri

| S.No | Hizmet Türleri | Hizmet Sayısı | |
|------|----------------|---------------|-----------|
| | | 2019 Yılı | 2020 Yılı |
| 1 | Pankart sayısı | 81 | 24 |
| 2 | Tabela sayısı | 1008 | 466 |
| 3 | Plaket sayısı | 8 | 0 |
| 4 | Kupa sayısı | 10 | 0 |
| 5 | Madalya sayısı | 207 | 0 |
| 6 | Baskı sayısı | 106 | 149 |

Kaynak: Kültür ve Spor Şube Birimi

5.4.4. Atatürk Kongre ve Kültür Merkezi Hizmetleri

Tablo 69. Kongre ve Kültür Merkezi Faaliyetleri

| Salon Adı | 2019 | | 2020 | |
|---------------|-----------------|------------------|-----------------|------------------|
| | Etkinlik Sayısı | Katılımcı Sayısı | Etkinlik Sayısı | Katılımcı Sayısı |
| Mavi Salon | 80 | 24750 | 21 | 5.910 |
| Pembe Salon | 31 | 2156 | 16 | 1.668 |
| Toplam | 111 | 26.906 | 37 | 7.578 |

Kaynak: Kültür ve Spor Şube Birimi

Tablo 70. Üniversiteye Gelen Kafile Durumu

| Üniversite Tanıtımı | 2019 | 2020 |
|------------------------|---------------|------|
| | Hizmet Sayısı | |
| Gelen Kafile sayısı | 151 | 13 |
| Gelen Katılımcı Sayısı | 4.284 | 564 |

Tablo 71. OMÜ Sahnesi Faaliyetleri

| OMÜ Sahnesi | 2019 | 2020 |
|--|-------|-------|
| Tiyatro Oyunu, Panel/Sempozyum v.b. Sayısı | 14 | 3 |
| Katılımcı sayısı | 2.995 | 1.770 |
| Tiyatro Etkinliğine katılan Grup Sayısı | 15 | 0 |
| Düzenlenen Mezuniyet Sayısı | 2 | 0 |

Kaynak: Kültür ve Spor Şube Birimi

5.5. Taşınır Kayıt ve Kontrol Hizmetleri

Başkanlığımız Taşınır Kayıt ve Kontrol Ofisi, taşınır işlemlerinin aksaksız yürütülmesinden ve kamu malının korunmasından sorumlu olduklarının bilincinde, değişik kaynaklardan edinilen taşınırlarla ilgili işlemleri titizlikle yürütmektedir. Bu kapsamda Taşınır Kayıt ve Kontrol Ofisinde 2019 yılında 1640 adet, 2020 yılında 1244 adet Taşınır İşlem Fişi düzenlenmiştir.

Tablo 72. Taşınır Faaliyet Durumu

| Taşınır İşlem Fişi Türü | 2019 | 2020 |
|---|---------------------------|---------------------------|
| | Taşınır İşlem Fişi Sayısı | Taşınır İşlem Fişi Sayısı |
| Satınalma Yoluyla Alınan Malzeme Sayısı | 460 | 160 |
| Tüketim Çıkış Yapılan Malzeme | 865 | 686 |
| Devir Edilen Malzeme Sayısı | 86 | 17 |
| Kayıttan Düşme | 26 | 25 |
| Devir Alma | 22 | 33 |
| Sayım Fazlası | 0 | 0 |
| Sayım Noksanı | 0 | 0 |
| Ortak Alan Zimmet | | 290 |
| Kişi Zimmet | 181 | 33 |
| Toplam | 1.640 | 1.244 |

Kaynak: Taşınır Ofisi

5.6. Güzel Sanatlar Kampüsü Hizmetleri

Başkanlığımızca Güzel Sanatlar Kampüsünde yemekhane, spor salonu, OMÜ Sahnesi, öğrenci topluluk faaliyetleri ve yurt hizmetleri yürütülmektedir. Bu kapsamda; 268 kişi kapasiteli yemekhanemizde personel ve öğrencilerimize yemek hizmeti, iki bloktan oluşan 82 yatak kapasiteli Erkek Öğrenci Yurdunda Üniversitemizde öğrenim görmekte olan ulusal ve uluslararası öğrencilerimize barınma hizmeti, 680 m² alana sahip spor salonunda Üniversitemiz birimlerine ve Öğrenci Topluluklarına uygulama dersleri ile kültürel ve sportif faaliyet hizmetleri sunulmakta ve çok amaçlı olarak kullanılan 317 kişi kapasiteli OMÜ sahnesinde tiyatro gösterileri, halk oyunları, konferans, panel vb. etkinliklere ev sahipliği yapmaktadır.

5.7. İdari ve Destek Hizmetleri

Personellerin özlük dosyasının tutulması, sosyal yardımlar, hafta ve genel tatillerde çalışma ile fazla çalışma puantajlarının düzenlenmesi, izin ve görevlendirme işlemlerinin yapılması, disiplin ile ilgili yazışmaların yapılması, arşiv hizmetlerinin yerine getirilmesi, Dairedeki hizmet içi eğitimlerin tespiti ve işe başlama eğitimlerinin düzenlenmesi, insan kaynaklarına ilişkin istatistiki bilgilerin tutulması, OMÜ Portal aracılığıyla denetimlerin yerine getirilmesi, Daire ile ilgili genel yazışmaların yapılması ve destek hizmetlerinin yerine getirilmesi gibi hizmetleri yerine getirmektedir.

5.8. Kalite Ofisi Birimi

Organizasyon şemasında Başkanlık Makamına bağlı olarak faaliyet gösteren birim, Üniversitemizin kalite politikasına uygun iş ve işlemlerin yerine getirilmesi; iç kontrol sisteminin kurulması, standartların uygulanması, uyum eylem planlarına göre işlemlerin yapılması, birim faaliyet raporlarının hazırlanması, birim performans hedeflerinin belirlenmesi ve takip edilmesi; hizmet envanteri ve hizmet standartlarının oluşması ve güncellenmesi, iç denetime tabi tutulan alanlarda uygulamanın takip edilmesi gibi hizmetleri yerine getirir. Kurumsal Değişken Değerleri Kalite Yönetim Sistemine aktarılmış olup Tablo 73 de gösterilmiştir.

Tablo 73. Kurumsal Değişken Değerleri

| Kod | Kurumsal Değişken | 2020 Hedef Değer | 31.12.2020 |
|------------|---|------------------|--------------|
| KD5.1.4 | Öğrenci toplulukları sayısı | 120 | 115 |
| KD5.1.5 | Öğrenci toplulukları faaliyetlerine katılan öğrenci sayısı | 20.000 | 8.390 |
| KD9.3.1 | Sosyal sorunlarla ilgili farkındalık çalışma sayısı | 100 | 75 |
| KD9.3.4 | Toplumsal sorunlara odaklanmış kültürel ve sanatsal etkinlik sayısı | 70 | 3 |
| KD9.3.5 | Toplumla doğrudan etkileşimle ilgili birimde görevli yetkin personel sayısı | 215 | 206 |
| KD12.4.1 | Satın alması gerçekleşen dosya sayısı | 200 | 178 |
| KD12.4.2 | Satın alınmasına karar verilmiş (alıma çıkmış) dosya sayısı | 215 | 181 |
| KD12.4.4 | Hatalı/Eksik teknik şartnameden dolayı iptal edilen ihale sayısı | 0 | 0 |
| KD12.4.5 | Gerçekleşen ihalelerdeki toplam satın alma maliyeti | 4.897.893,53 | 1.759.805,49 |
| KD12.4.6 | Gerçekleşen ihalelerdeki toplam yaklaşık maliyet | 5.250.000,00 | 4.643.874,30 |
| KD12.4.7 | Şikayet/itirazın şikayetten dolayı değişiklik/ düzeltme yapılan ihale sayısı | 0 | 0 |
| KD12.4.8 | Toplam ihale sayısı | 4 | 2 |
| KD12.4.9 | Şikayet/itirazın şikayetten dolayı iptal edilen ihale sayısı | 0 | 0 |
| KD12.4.10 | Ön mali kontrolden uygun görüş alamayan taahhüt evrakı sayısı | 0 | 0 |
| KD12.4.11 | Ön mali kontrole gönderilen toplam taahhüt evrak sayısı | 0 | 0 |
| KD12.4.12 | Toplam doğrudan temin tutarı | 1.988.500,00 | 606.473,20 |
| KD12.4.13 | Toplam ihale tutarı | 5.000.000,00 | 4.897.893,53 |
| KD12.4.14 | İhalelerde Muayene ve Kabul Komisyonu raporlarına ilişkin kabul edilen toplam itiraz sayısı | 0 | 0 |
| KD12.4.15 | Ön mali kontrole gelen işlem sayısı | 0 | 0 |
| KD12.4.16 | Uygun görüş verilen işlem sayısı | 0 | 0 |
| KD12.4.17 | Uygun görüş verilmeyen işlem sayısı | 0 | 0 |
| KD12.4.18 | Uygun görüş verilmediği halde devam eden işlem sayısı | 0 | 0 |
| KD12.4.43 | Disiplin işlemleri yürütülen personel sayısı | 0 | 3 |
| KD12.4.68 | Taşınmazlara ait itiraz veya şikayet sonrası iptal edilen ihale sayısı | 0 | 0 |
| KD12.4.103 | İmha edilen yemek sayısı | 8.000 | 8296 |
| KD12.4.104 | Üretilen yemek sayısı | 1.000.000 | 282643 |
| KD12.4.105 | Uygun olmayan yemek numunesi sayısı | 0 | 0 |
| KD12.4.106 | Yemek ile ilgili yapılan şikayet sayısı (olumsuz geri bildirim) | 20 | 36 |
| KD12.4.107 | Yemek sunumu ile ilgili müşteri memnuniyeti oranı | 98 | 99,99 |
| KD12.4.108 | Barınma ile ilgili şikayet sayısı | 0 | 2 |
| KD12.4.109 | Barınma ile ilgili müşteri (öğrenci) memnuniyeti oranı (şikayet sayısı/konaklayan öğrenci Sayısı) | 100 | 99,99 |
| KD12.4.110 | Konaklama ile ilgili şikayet sayısı | 5 | 6 |
| KD12.4.111 | Konaklama ile ilgili müşteri memnuniyeti oranı | 99 | 99,99 |
| KD12.4.112 | Desteklenemeyen öğrenci faaliyeti sayısı | 5 | 7 |
| KD12.4.113 | Salonlarla ilgili şikayet sayısı | 0 | 0 |
| KD12.4.114 | Salonlarla ilgili müşteri memnuniyeti oranı (şikayet sayısı/kullanıcı sayısı) | 100 | 100 |
| KD12.4.115 | Olumsuz havuz suyu numunesi sayısı | 0 | 0 |
| KD12.4.116 | Yemek bursu verilen öğrenci sayısı | 3.000 | 2594 |
| KD12.4.117 | İmha edilen ürün sayısı (öğrenci butiği) | 0 | 267 |
| KD12.4.118 | Bağışlanan ürün sayısı (öğrenci butiği) | 5.000 | 5140 |
| KD12.4.119 | Kısmi zamanlı çalışan öğrencilerin çalışma karşılıklarının ödenmesi ile ilgili şikayet sayısı | 0 | 0 |
| KD12.4.120 | Kreşte gerçekleşen kaza vb. olumsuz olay sayısı | 0 | 0 |
| KD12.4.121 | Kreşten yararlanan şikayetçi sayısı | 0 | 1 |

| Kod | Kurumsal Değişken | 2020 Hedef Değer | 31.12.2020 |
|------------|---|------------------|------------|
| KD12.4.122 | Kreşe kayıtlı öğrenci sayısı | 75 | 87 |
| KD12.4.123 | Toplam kreş kapasitesi | 90 | 75 |
| KD12.4.124 | Hatalı veya eksik basılan kimlik sayısı | 100 | 120 |
| KD12.4.125 | Otoparklarda yaşanan kaza sayısı | 0 | 0 |
| KD12.4.126 | Organizasyon desteği memnuniyet oranı | 100 | 100 |
| KD12.4.127 | Etkin gerçekleştirilmeyen tanıtım faaliyeti sayısı | 75 | 13 |
| KD12.4.128 | Kampüs erişilebilirlik (asansör, kılavuz yol, tuvalet, rampa vb.) oranı | - | %5 |
| KD12.4.129 | Seçim sonuçlarına yapılan itiraz sayısı | 0 | 0 |
| KD12.4.255 | İhalelerdeki toplam muayene ve kabul komisyonu raporları sayısı | 350 | 381 |
| KD13.4.8 | Üniversitenin sağladığı eğitim burslarından faydalanan öğrenci sayısı | 0 | 3.177 |
| KD15.1.6 | Barınma hizmetlerinden yararlanan öğrenci sayısı | | 258 |
| KD15.1.7 | Beslenme hizmetlerinden yararlanan öğrenci sayısı | | 208.699 |
| KD15.1.8 | Sosyal, kültürel ve sportif faaliyet sayısı | | 56 |
| KD15.1.9 | Öğrenci başına barınma harcaması | | 331,62 |
| KD15.1.10 | Öğrenci başına beslenme harcaması | | 14,69 |

5.8.1. Paydaş memnuniyeti ve paydaşlardan gelen geri bildirimler

2020 yılında rapor tarihine kadar, Başkanlığımız faaliyet alanları ile ilgili olarak toplam 146 adet geri bildirim alınmıştır. Bunlardan 142'si tamamlanmış, 1 adedi incelemede olup 3 adedi reddedilmiştir. Bunların dağılımı aşağıdaki tabloda gösterilmiştir.

Tablo 74. Geri Bildirimlerin Süreç Faaliyetlerine Göre Dağılımı

| Süreç Faaliyetleri | Geri Bildirim Türü | | | Toplam |
|--|--------------------|------------|---------|--------|
| | Öneri/İstek | Memnuniyet | Şikayet | |
| F4.7.1 Beslenme Hizmetleri | 9 | 1 | 31 | 41 |
| F4.7.2 Barınma hizmetleri | 1 | 1 | 2 | 4 |
| F4.7.3 Konaklama Hizmetleri | 6 | 34 | 4 | 44 |
| F4.7.4 Öğrenci Toplulukları ve Spor Takımları Yönetimi | 1 | - | - | 1 |
| F4.7.5 Salonlardan ve Spor Tesis. Yararlandırma Hiz. | 8 | 14 | 24 | 46 |
| F4.7.6 Burs ve Yardım | 2 | - | - | 2 |
| F4.7.7 Kısmi Zamanlı Öğrenci Çalıştırılması | - | - | - | - |
| F4.7.8 Gündüz Bakımevi Hizmetleri | 1 | - | - | 1 |
| F4.7.9 Üniversite Kimlik Kartı Basım Hizmeti | - | - | 1 | 1 |
| F4.7.10 Otopark Hizmetleri | - | - | 2 | 2 |
| F4.7.11 Organizasyon Destek Hizmetleri | - | - | - | - |
| F4.7.12 Tanıtım Faaliyetleri | | | | |
| F4.7.13 Engelli Öğrenci Hizmetleri | 1 | | | 1 |
| F4.7.14 Öğrenci Temsilciliği Faaliyetleri | | | | |
| Toplam | 29 | 50 | 64 | 143 |
| Reddedilen | | | | 3 |
| Genel Toplam | | | | 146 |

Kaynak : Kalite Ofisi

Tablo 75. Paydaş Geri Bildirimlerine Göre Düzeltme/Düzeltilici/İyileştirici Faaliyet Tablosu

| Süreç Faaliyet Kodu | Paydaş Geri Bildirimleri | | |
|--|--------------------------|----------------------|-----------------------|
| | Düzeltilme İşlemi | Düzeltilici Faaliyet | İyileştirici Faaliyet |
| F4.7.1 Beslenme Hizmetleri | 38 | 2 | 2 |
| F4.7.2 Barınma hizmetleri | 3 | 1 | |
| F4.7.3 Konaklama Hizmetleri | 10 | | 1 |
| F4.7.4 Öğrenci Toplulukları ve Spor Takımları Yönetimi | 1 | | |
| F4.7.5 Salonlardan ve Spor Tesis. Yararlandırma Hiz. | 31 | 1 | 2 |
| F4.7.6 Burs ve Yardım | 3 | | 2 |
| F4.7.7 Kısmi Zamanlı Öğrenci Çalıştırılması | | | |
| F4.7.8 Gündüz Bakımevi Hizmetleri | 1 | | 2 |
| F4.7.9 Üniversite Kimlik Kartı Basım Hizmeti | 1 | | |
| F4.7.10 Otopark Hizmetleri | 2 | | |
| F4.7.11 Organizasyon Destek Hizmetleri | | | |
| F4.7.12 Tanıtım Faaliyetleri | 1 | | |
| F4.7.13 Engelli Öğrenci Hizmetleri | | 1 | 1 |
| F4.7.14 Öğrenci Temsilciliği Faaliyetleri | | | |
| Toplam | 91 | 5 | 10 |
| Genel Toplam | | 106 | |

Kaynak : Kalite Ofisi

Tablo 76. Düzeltici faaliyetler

| Uyarılma Türü | Faaliyet Sayısı | Tespit Kaynağı | | | | | |
|-------------------------|-----------------|----------------|----------------------|-----------|------------|-------------|----------------------------|
| | | Geri Bildirim | Faaliyet Kontrolleri | İç Tetkik | YGG Kararı | Eylem Planı | Yönetici, Personel Tespiti |
| Düzeltilici faaliyetler | 17 | 1 | 14 | | | | |
| İyileştirme faaliyetler | 20 | 4 | 12 | | | 3 | |

Kaynak : Kalite Ofisi

Tablo 77. Faaliyet Kontrolleri

| Süreç Faaliyet Kodu | Faaliyet Kontrolleri | | |
|--|----------------------|----------------------|-----------------------|
| | Düzeltilme İşlemi | Düzeltilici Faaliyet | İyileştirici Faaliyet |
| F4.7.1 Beslenme Hizmetleri | 4 | 1 | |
| F4.7.2 Barınma hizmetleri | 2 | 2 | 3 |
| F4.7.3 Konaklama Hizmetleri | | 2 | 2 |
| F4.7.4 Öğrenci Toplulukları ve Spor Takımları Yönetimi | | | |
| F4.7.5 Salonlardan ve Spor Tesis. Yararlandırma Hiz. | 4 | 5 | |
| F4.7.6 Burs ve Yardım | | | 1 |
| F4.7.7 Kısmi Zamanlı Öğrenci Çalıştırılması | | | |
| F4.7.8 Gündüz Bakımevi Hizmetleri | | 1 | 1 |
| F4.7.9 Üniversite Kimlik Kartı Basım Hizmeti | | | 1 |
| F4.7.10 Otopark Hizmetleri | | | 2 |
| F4.7.11 Organizasyon Destek Hizmetleri | | | |

| Süreç Faaliyet Kodu | Faaliyet Kontrolleri | | |
|---|----------------------|----------------------|-----------------------|
| | Düzeltilme İşlemi | Düzeltilici Faaliyet | İyileştirici Faaliyet |
| F4.7.12 Tanıtım Faaliyetleri | | | 2 |
| F4.7.13 Engelli Öğrenci Hizmetleri | | | |
| F4.7.14 Öğrenci Temsilciliği Faaliyetleri | | 1 | |
| Toplam | 10 | 12 | 12 |
| Genel Toplam | 34 | | |

5.8.2. Kalite hedefleri ve hedeflere ulaşma derecesi

2019-2023 Dönemi Stratejik Amaçlar

1. Eğitim Öğretim Alanını Güçlendirmek
2. Araştırma Geliştirme Alanını Güçlendirmek ve Bilgi Transferini Hızlandırmak
3. Toplumla Hizmette Niteliği Artırmak
4. Paydaş İşbirliğini Geliştirmek Ve Niteliğini Artırmak
5. Uluslararasılaşmayı Geliştirmek

Başkanlığımızca, Üniversitemizin SP3 “Toplumla Hizmette Niteliği Artırmak” stratejik amacına ilişkin olarak belirlenen hedeflerden H3.3 “Toplumsal Sorunlara Odaklanmak ve Çözüme Katkı Sağlamak” hedefinin aşağıda belirtilen performans göstergelerine katkı sağlanmaktadır.

Tablo 78. Performans Göstergesi Durumu

| Performans Göstergesi | Hedef Etkisi (%) | 2019 | | 2020 | |
|---|------------------|-------|-------------|-------|-------------|
| | | Hedef | Gerçekleşme | Hedef | Gerçekleşme |
| PG3.3.1 Sosyal sorunlarla ilgili farkındalık çalışma sayısı | 20 | 65 | 50 | 100 | 65 |
| PG3.3.4 Toplumsal sorunlara odaklanmış kültürel ve sanatsal etkinlik sayısı | 20 | 40 | 27 | 70 | 3 |

Kaynak : Kalite Ofisi

PG3.3.1: Sosyal Sorunlarla İlgili Farkındalık Çalışma Sayısı

2020 yılı hedefin sadece % 65’i gerçekleştirilmiştir.

PG3.3.4: Toplumsal sorunlara odaklanmış kültürel ve sanatsal etkinlik sayısı

2020 yılı hedefin sadece %4’ü gerçekleştirilmiştir.

Koronavirüs (Covit-19) salgını nedeniyle alınan tedbirler kapsamında Üniversitemizde eğitim öğretim 16 Mart 2020 tarihi itibarıyla uzaktan eğitim teknolojileri ile sürdürüldüğünden planlanan faaliyetler gerçekleştirilememiştir.

5.9. Mali İşler Birimi

İlgili Kanun ve Yönetmelikler çerçevesinde Başkanlık bütçesinin hazırlanması, yıl içerisinde gerçekleşen öngelirler ile giderlerin takip edilmesi, öğrencilerin barınma, kültürel ve sportif faaliyetleri ile öğrenci ve personel beslenme hizmetleri kapsamında yapılan giderlere ilişkin mal ve hizmet alımlarının yapılması, personel ve öğrenci yolluk harcamaları, çalıştırıcı ve kısmi zamanlı çalışan öğrenci ücret ödemeleri ile Başkanlığın görev alanı içerisinde yer alan diğer iş ve işlemlerle ilgili hizmet, mal ve malzeme alımı hizmetlerini yerine getirir.

Tablo 79. Yapılan İhaleler

| İhale Türü (Bütçe Kodu) | İhale Usulleri | | | | | |
|----------------------------|-------------------------|---------------------------|-----------------------------------|-------------------------|---------------------------|-----------------------------------|
| | Açık İhale | | | | | |
| | 2019 | | | 2020 | | |
| | Sonuçlanan İhale Sayısı | İptal Edilen İhale Sayısı | Sonuçlanan İhalelerin Tutarı (TL) | Sonuçlanan İhale Sayısı | İptal Edilen İhale Sayısı | Sonuçlanan İhalelerin Tutarı (TL) |
| Mal Alımı | 3 | - | 3.371.828,5 | - | - | - |
| Hizmet Alımı | 1 | - | 942.100,00 | 1 | - | 717.500,00 |
| Yapım İşi | - | - | - | - | - | - |
| TOPLAM | 4 | - | 4.313.928,50 | 1 | - | 717.500,00 |

Kaynak : Mali İşler Birimi

Tablo 80. Mal Alımı (03.2-03.7-06.1) Açıklama Tablosu

| İhale Başlangıç Tarihi | İhale Bitiş Tarihi | İhale Kodu | İhale Adı | Kdv Hariç Ödeme | Kdv Dahil Ödeme |
|----------------------------|--------------------|-------------|---|-----------------|-----------------|
| 01.01.2020 | 31.12.2020 | 2019/544671 | 1. KISIM 21 KALEM YAŞ SEBZE MEYVE | 94.857,79 | 102.446,41 |
| | | 2019/544671 | 2.KISIM 6 KALEM DONDURULMUŞ GIDA | 51.965,41 | 56.122,64 |
| | | 2019/544671 | 3.KISIM 2 KALEM SU | 32.601,59 | 35.209,72 |
| | | 2019/544671 | 4. KISIM 3 KALEM EKMEK LAVAS | 70.138,35 | 70.839,73 |
| | | 2019/544671 | 5. KISIM 36 KALEM KURU GIDA | 244.707,46 | 264.284,06 |
| | | 2019/544671 | 6. KISIM 4 KALEM TAVUK ETİ | 155.461,90 | 167.898,85 |
| | | 2019/544671 | 7. KISIM 2 KALEM DANA KISA BUT | 647.563,68 | 699.368,77 |
| 01.07.2019 | 30.06.2020 | 2019/205510 | 1. KISIM BAFRA MYO VE BAFRA TURİZM FAK | 126.303,30 | 136.407,60 |
| | | 2019/205510 | 2.KISIM HAVZA MYO | 100.193,8 | 108.209,30 |
| | | 2019/205510 | 3.KISIM ÇARŞAMBA MKG KAMPÜSÜ VE ÇARŞAMBA TİCARET BOR. MYO | İPTAL | İPTAL |
| | | 2019/205510 | 4. KISIM TERME MYO | 68.142,75 | 73.594,17 |
| | | 2019/205510 | 5. KISIM VEZİRKÖPRÜ MYO | 72.620,00 | 78.429,60 |
| | | 2019/205510 | 6. KISIM YEŞİLYURT DEMİR ÇELİK , İLAHİYAT FAK | 357.753,30 | 386.373,60 |
| | | 2020/63538 | 3.KISIM ÇARŞAMBA MKG KAMPÜSÜ VE ÇARŞAMBA TİCARET BOR. MYO | 2.931,50 | 2.960,82 |
| Mal Alımı (03.2-03.7-06.1) | | | | 889.378,51 | 923.461,36 |

Kaynak : Mali İşler Birimi

Tablo 81. Hizmet Alımı (03.5) Tahakkuk Yemek Sayısı Ödemesi Açıklama Tablosu-1

| Yemekhaneler | 2019 Yılı | 2020 Yılı |
|---------------------|----------------|---------------|
| | Yemek Sayısı | Yemek Sayısı |
| Alaçam MYO. | 20.800 | 3.962 |
| Bafra MYO. | 8.270 | 1.088 |
| Bafra Turizm Fak. | 12.246 | 3.168 |
| Havza MYO. | 14.280 | 2.054 |
| Çarşamba MKG Kamp. | 35.105 | 5.962 |
| Çarşamba TB MYO | 13.448 | 2.853 |
| Terme MYO. | 7.554 | 1.310 |
| Vezirköprü MYO. | 9.889 | 1.931 |
| Yeşilyurt DÇ MYO. | 17.597 | 4.800 |
| Arapça Dil Eğt.Mrk. | 23184 | 7.137 |
| TOPLAM | 139.724 | 34.265 |

Tablo 82. İlçe Yemekhaneleri Turnike Geçiş Sayıları

| Yemekhaneler | Ocak | Şubat | Mart | Haziran | Ekim | Kasım | Aralık | Toplam |
|----------------------|--------------|---------------|---------------|------------|------------|------------|-----------|---------------|
| Alaçam MYO. | 830 | 1.609 | 1.523 | 0 | 0 | 0 | 0 | 3.962 |
| Bafra MYO. | 234 | 408 | 446 | 0 | 0 | 0 | 0 | 1.088 |
| Turizm Fakültesi | 408 | 1.628 | 1.132 | 0 | 0 | 0 | 0 | 3.168 |
| Havza MYO. | 489 | 779 | 786 | 0 | 0 | 0 | 0 | 2054 |
| Çarşamba MKG Kamp. | 1371 | 2286 | 1.646 | 0 | 286 | 330 | 43 | 5.962 |
| Çarşamba TB MYO | 452 | 1.150 | 1.148 | 0 | 0 | 91 | 12 | 2.853 |
| Terme MYO. | 303 | 518 | 489 | 0 | 0 | 0 | 0 | 1.310 |
| Vezirköprü MYO. | 481 | 755 | 695 | 0 | 0 | 0 | 0 | 1.931 |
| Yeşilyurt DÇ MYO. | 1.215 | 1.784 | 1.524 | 163 | 0 | 91 | 23 | 4.800 |
| Arapça Dil Eğt. Mrk. | 1.843 | 3.413 | 1.881 | 0 | 0 | 0 | 0 | 7.137 |
| TOPLAM | 7.626 | 14.330 | 11.270 | 163 | 286 | 512 | 78 | 34.265 |

Kaynak : Mali İşler Birimi

İlçelerde ise merkez mutfaktan taşıma yapılamaması nedeni ile hizmet alımı yöntemi ile personel ve öğrencilere 2020 yılında 34.265 kişilik yemek hizmeti verilmiştir. Ülke genelinde yaşanan koronavirüs salgını nedeniyle, Üniversitemiz eğitim öğretim birimlerinde eğitim uzaktan eğitim teknolojileri ile sürdürüldüğünden, ihale miktarlarının oldukça altında gerçekleşme yaşanmıştır.

Tablo 83. Hizmet Alımı (03.5) Tahakkuk Açıklama Tablosu-3

| Yemekhaneler | Ocak | Şubat | Mart | Haziran | Ekim | Kasım | Aralık | Toplam (KDV Dahil) |
|---------------------|----------|----------|----------|---------|----------|----------|--------|--------------------|
| Alaçam MYO. | 1.695,00 | 4.535,00 | 3.455,00 | 0,00 | 0,00 | 0,00 | | 9.685,00 |
| Bafra MYO. | 577,50 | 1.270,00 | 1.006,00 | 0,00 | 0,00 | 0,00 | | 2.853,50 |
| Turizm Fakültesi | 1.164,00 | 3.657,00 | 2.256,00 | 0,00 | 0,00 | 0,00 | | 7.077,00 |
| Çarşamba MKG Kamp. | 3.882,35 | 6.721,00 | 3.977,00 | 0,00 | 1.632,50 | 1.680,15 | 243,00 | 17.893,00 |
| Çarşamba TB MYO | 935,25 | 2.938,75 | 2.211,00 | 0,00 | 0,00 | 270,00 | 50,00 | 6.355,00 |
| Havza MYO. | 1.100,00 | 2.020,00 | 1.855,00 | 0,00 | 0,00 | 0,00 | | 4.975,00 |
| İlahiyat Fak.(ADEM) | 2.960,25 | 6.860,00 | 3.728,75 | 0,00 | 0,00 | 0,00 | | 13.549,00 |

Tablo 83. Hizmet Alımı (03.5) Tahakkuk Açıklama Tablosu-3

| Yemekhaneler | Ocak | Şubat | Mart | Haziran | Ekim | Kasım | Aralık | Toplam (KDV Dahil) |
|-------------------|------------------|------------------|------------------|-----------------|-----------------|-----------------|---------------|--------------------|
| Terme MYO. | 973,05 | 1.679,00 | 1.300,00 | 0,00 | 0,00 | 0,00 | | 3.952,05 |
| Veziroköprü MYO. | 1.210,00 | 2.193,50 | 1.381,50 | 0,00 | 0,00 | 0,00 | | 4.785,00 |
| Yeşilyurt DÇ MYO. | 3.865,00 | 6.998,00 | 4.415,00 | 1.145,00 | 0,00 | 541,00 | 177,00 | 16.964,00 |
| TOPLAM | 18.362,40 | 38.872,25 | 25.585,25 | 1.145,00 | 1.632,50 | 2.491,15 | 470,00 | 88.558,55 |

Kaynak : Mali İşler Birimi

2020 yılında Koronavirüs salgını nedeniyle Ülke genelinde alınan tedbirler kapsamında ilçe yemekhanelerinde hizmet ihaleleri askıya alınmıştır. ([GENELGE 2020/5 2 Nisan 2020 Sayı : 31087](#))

Tablo 84. 2020 Yılı Gecikme Cezası Tablosu

| S.N | Mal/Hizmet Alımı | Ceza Kesim Tarihi | Firma Adı | Ceza Sayısı | Kesilen Ceza Tutarı |
|--------|--------------------------|-------------------|------------------------|-------------|---------------------|
| 1 | Dana Kısa But | 17.03.2020 | Talha Ticaret | 1 | 64,98 |
| 2 | Kuru Gıda | 21.01.2020 | Seyhanoğulları | 1 | 16,00 |
| | | 13.03.2020 | | 1 | 130,09 |
| 3 | Ekmek Lavaş Alımı | 09.03.2020 | Gürcüoğlu Ekmek Fırını | 1 | 17,22 |
| 4 | M.K.G.Kampüsü Yemek Hiz. | 10.02.2020 | Samsun 55 Yemek | 1 | 300,00 |
| Toplam | | | | 5 | 528,29 |

Kaynak : Mali İşler Birimi

Tablo 85. Diğer Alım Türlerine İlişkin Veriler

I.C.1-5.3.2

| Alım Türü (Ekonomik Kod) | Doğrudan Temin 4734/22-d | | | |
|--------------------------------|--------------------------|---------------------|-------------|-------------------|
| | 2019 | | 2020 | |
| | Alım Sayısı | Alım Tutarı (TL) | Alım Sayısı | Alım Tutarı (TL) |
| Mal Alımı (03.2-03.7-06.1) | 242 | 1.641.932,85 | 104 | 455.636,69 |
| Hizmet Alımı (03.5) | 29 | 134.626,57 | 8 | 27.079,56 |
| Yapım İşi (03.8 - 06.5 - 06.7) | 8 | 31.082,34 | 4 | 15.249,75 |
| TOPLAM | 279 | 1.807.641,76 | 116 | 497.966,00 |

Kaynak : Mali İşler Birimi

Tablo 86. Mal ve Hizmet Tüketimine İlişkin Veriler

III.A.2-1.2

| Yıllar | ISINMA GİDERİ | | | | | | ELEKTRİK GİDERİ | | SU GİDERİ | |
|--------|---------------|----------------|-------|----------------|----------|----------------|-----------------|----------------|-----------|----------------|
| | Doğalgaz | | Kömür | | Fuel-Oil | | Kw/Saat | Tüketim Bedeli | m3 | Tüketim Bedeli |
| | m3 | Tüketim Bedeli | Ton | Tüketim Bedeli | Ton | Tüketim Bedeli | | | | |
| 2019 | 65.435,05 | 102.761,50 | | | | | 45.987,99 | 34.506,31 | 3.339 | 24.909,85 |
| 2020 | 43.427,82 | 87.931,00 | | | | | 35.869,50 | 30.603,68 TL | 1.607 | 13.624,00 |

Kaynak : Mali İşler Birimi

Tablo 87. Su Gideri

| Yıl | Birim Adı | Su Abone Sayısı | Toplam Harcanan M ³ Miktarı | Toplam Tüketim Bedeli (TL) |
|------|--------------------------|-----------------|--|----------------------------|
| 2019 | ATAKUM KIZ ÖĞRENCİ YURDU | 4 | 3.339 | 24.909,85 |
| 2020 | | | 1.607 | 13.624,00 |

Kaynak : Mali İşler Birimi

Tablo 88. Elektrik Gideri

| Yıl | Birim Adı | Elektrik Abone Sayısı | Toplam Harcanan kWh Miktarı | Toplam Tüketim Bedeli (TL) |
|------|--------------------------|-----------------------|-----------------------------|----------------------------|
| 2019 | ATAKUM KIZ ÖĞRENCİ YURDU | 1 | 45.780,78 | 34.358,20 |
| 2020 | | | 35.869,50 | 30.603,68 |

Kaynak : Mali İşler Birimi

Tablo 89. Doğalgaz Gideri

| Sıra No | Birim Adı | Abone Sayısı | Harcanan M ³ Miktarı | Tüketim Bedeli | Toplam Tüketim Bedeli | |
|---------|--------------------------|--------------|---------------------------------|-------------------|-----------------------|------------------|
| | | | | | 2019 | 2020 |
| 1 | ERKEK ÖĞRENCİ YURDU | 17 | 6.386,00 | 8.738,00 | 3.730,00 | 6.534,00 |
| 2 | KIZ ÖĞRENCİ YURDU | 1 | 24.207,02 | 43.000,00 | 16.599,27 | 36.854,00 |
| 3 | ÖĞRENCİ TOPLULUK MERKEZİ | 1 | 4.403,25 | 6.000,00 | 2.648,25 | 4.500,00 |
| 4 | MERKEZ YEMEKHANE | 1 | 26.190,78 | 37.250,00 | 10.041,60 | 17.100,00 |
| 5 | GÜZEL SANATLAR YEMEKHANE | 2 | 1.738,94 | 3.200,00 | 899,98 | 2.000,00 |
| 6 | 2.KAMPÜS YEMEKHANE | 1 | | | 7.225,00 | 15.955,00 |
| 7 | YAŞAM MERKEZİ YEMEKHANE | 1 | 2.509,06 | 4.573,50 | 2.283,72 | 4.988,00 |
| | | | 65.435,05 | 102.761,50 | 43.427,82 | 87.931,00 |

Tablo 90. Yurtiçi Yolluk Giderlerine İlişkin Veriler

III.A.2-1.1.1

| Sıra No | Açıklama | 2019 | 2020 Yılı |
|---------|-------------------------------------|------|-----------|
| 1 | Yurtiçi Geçici Görevlendirme Sayısı | 82 | - |
| 2 | Yurtiçi Geçici Görev Süresi (Gün) | 3106 | - |

Kaynak : Mali İşler Birimi

Tablo 91. Haberleşme Giderlerine İlişkin Veriler

III.A.2-1.2.1

| Haberleşme Giderlerine İlişkin Veriler | |
|--|---|
| Abone Olunan Hat Sayısı | 8 |

Kaynak : Mali İşler Birimi

Açıklama: Ondokuz Mayıs Üniversitesi ve VOİP Telekom arasında 27.09.2017 tarihinde yapılan “Sabit Telefon Hizmeti Alımı İşine Ait Protokol” gereği Telefon Abonelik ve Kullanım Gideri Harcaması yapılmamıştır.

5.10.İktisadi İşletme Hizmetleri

Faaliyet Konuları

- Gündüz Bakımevi Hizmeti,
- Spor Tesisleri Hizmetleri,
- Berber Salonu Hizmetleri,
- Konaklama Hizmetleri,
- Otopark Hizmetleri,
- İlim, Sanat ve Kültür Evi Hizmetleri
- Salon ve Stand Kiralama Hizmetleri

5.10.1.Gündüz Bakımevi Hizmeti

Kurupelit Kampüsünde bulunan Gündüz Bakımevi, dört sınıf, oyun odası, drama atölyesi ve sosyal alanlardan oluşmaktadır. 880 m² kapalı ve 1.820 m² açık alana sahiptir. Gündüz Bakımevinde Üniversitemiz personelinin 36-66 aylık yaş grubu çocuklarına hizmet verilmektedir. Milli Eğitim Müdürlüğü ile yapılan protokol kapsamında Gündüz Bakımevinde bir anasınıfı açılmıştır. Anasınıfının öğretmeni Milli Eğitim Müdürlüğü kadrolu olup, MEB okul öncesi programı uygulanmaktadır.

Tablo 92. Gündüz Bakımevi Gelir –Gider Durumu

| | Ocak | Şubat | Mart | Nisan | Mayıs | Haziran | Temmuz | Ağustos | Eylül | Ekim | Kasım | Aralık | Toplam |
|-------------------|---------|---------|--------|---------|---------|---------|---------|---------|---------|--------|--------|-----------|------------|
| Doğalgaz | 0 | 0 | 0 | 0 | 0 | 0 | 0 | 0 | 0 | 0 | 0 | 0,00 | 0,00 |
| Kırtasiye | 0 | 0 | 0 | 0 | 0 | 0 | 0 | 0 | 5.856 | 0 | 0 | 0,00 | 5.855,58 |
| Personel | 41.610 | 31.745 | 21.155 | 8.077 | 14.490 | 28.217 | 38.612 | 28.329 | 28.511 | 27.704 | 27.370 | 37.432,12 | 333.252,52 |
| Diğer giderler | 1.056 | 651 | 929 | 2.500 | 0 | 213 | 1.033 | 1.928 | 1.914 | 426 | 564 | 663,47 | 11.877,08 |
| Sarf malzeme | 15.537 | 40.388 | 1.186 | 0 | 0 | 730 | 262 | 182 | 2.668 | 3.446 | 1.349 | 266,68 | 66.015,38 |
| Amortisman | | | 557 | | | 557 | 0 | 371 | 186 | 0 | 0 | 0,00 | 1.669,77 |
| Gelir | 35.126 | 44.541 | 22.400 | 0 | 0 | 5.040 | 1.680 | 0 | 24.658 | 37.188 | 34.628 | 0,00 | 205.261,00 |
| Gider | 58.203 | 72.784 | 23.826 | 10.577 | 14.490 | 29.718 | 39.907 | 30.810 | 39.134 | 31.576 | 29.282 | 38.918,85 | 419.225,85 |
| Gelir-Gider Farkı | -23.077 | -28.243 | -1.426 | -10.577 | -14.490 | -24.678 | -38.227 | -30.810 | -14.476 | 5.612 | 5.346 | -38.918 | 213.964,85 |

Kaynak : İktisadi İşletme Birimi

Açıklama : Kırtasiye giderleri Anasınıfı adına MEB’e yatan gelirlere karşılanmıştır.







5.10.2.Spor Tesisleri Hizmetleri

Olimpik Yüzme Havuzu ve Spor Merkezi

Olimpik Yüzme Havuzu 50 metre boyunda, 21 metre eninde, 2 metre derinliğinde (her alanda sabit), 8 kulvarlı ve Uluslararası standartlara uygundur. Atlama Havuzu 17 metre boyunda, 14 metre eninde, 5 metre derinliğinde, 4 atlama kule (3m-5m-7,5m-10m) ve 2 trampoline sahip (1m-3m) olup Uluslararası standartlara uygundur. Toplam 1.400 kişilik tribünü ile denize sıfır

konumuyla Ülkemizin sayılı tesislerindedir. Amacımız yüzme sporunu tüm yaş gruplarına sevdirmek ve devamlılığını sağlayabilmektir. Havuz suyu kimyasal ve mikrobiyolojik açıdan Sağlık Bakanlığı tarafından her ay bir kez kontrol edilmekte ve ayrıca havuz görevlileri tarafından günde 3 kez test yapılmakta olup, yine Sağlık Bakanlığının en alt ve en üst seviye olarak belirlediği kimyasal ve sıcaklık oranları (26-28^o) stabil halde tutulmaktadır.

Yüzme havuzu, 01.01.2016-31.12.2016 tarihinde Sağlık Bakanlığı tarafından "Temiz Havuz Sertifikası" ile ödüllendirilmiş olup koşullar halen devam ettiği için Temiz Havuz Sertifikası havuzumuzda kalmaya devam etmektedir. Yüzme havuzumuz, Sağlık Bakanlığı tarafından dördüncü kez "Temiz Havuz" sertifikası ile ödüllendirilmiştir.



Tablo 93. Olimpik Yüzme Havuzu ve Spor Merkezi 2020 Yılı Faaliyet Tablosu

| ÜYELİK | Ocak | Şubat | Mart | Haziran | Temmuz | Ağustos | Eylül | Ekim | Kasım | Aralık | Toplam |
|---|------------------|------------------|------------------|-----------------|------------------|------------------|------------------|------------------|-------------|-------------|---------|
| Yeni Üye Sayısı | 161 | 279 | 131 | 43 | 85 | 42 | 67 | 97 | 0 | 0 | 905 |
| OMÜ Mensubu Üye Sayısı | 96 | 203 | 100 | 30 | 40 | 23 | 32 | 54 | 0 | 0 | 578 |
| Diğer Kullanıcı Üye Sayısı | 65 | 76 | 31 | 13 | 45 | 19 | 35 | 43 | 0 | 0 | 327 |
| OMÜ Mensubu Üyelik Ücreti | 3.410,00 | 7.255,00 | 3.500,00 | 1.050,00 | 1.400,00 | 805,00 | 1.120,00 | 1.890,00 | 0 | 0,00 | 20.430 |
| Diğer Kullanıcı Üyelik Ücreti | 5.525,00 | 6.460,00 | 2.635,00 | 1.105,00 | 3.825,00 | 2.065,00 | 2.975,00 | 3.655,00 | 0 | 0,00 | 28.245 |
| Toplam Gelir | 8.935,00 | 13.715,00 | 6.135,00 | 2.155,00 | 5.225,00 | 2.870,00 | 4.095,00 | 5.545,00 | 0,00 | 0,00 | 48.675 |
| BAKIYE YÜKLEME SAYISI | | | | | | | | | | | |
| OMÜ Mensubu Bakiye Yükleme Sayısı | 274 | 458 | 227 | 51 | 91 | 71 | 97 | 110 | 0 | 0 | 1.379 |
| Spor Kulübü Bakiye Yükleme Sayısı | 33 | 90 | 31 | 34 | 90 | 71 | 95 | 40 | 0 | 0 | 484 |
| Misafir Kullanıcı Bakiye Yükleme Sayısı | 6 | 8 | 3 | 2 | 4 | 12 | 2 | 2 | 0 | 0 | 39 |
| Diğer Kullanıcı Bakiye Yükleme Sayısı | 236 | 236 | 106 | 71 | 101 | 79 | 113 | 89 | 0 | 0 | 1.031 |
| OMÜ Vakfı Koleji | 0 | 0 | 1 | 0 | 0 | 0 | 0 | 0 | 0 | 0 | 1 |
| Üye - Diğer Bakiye Yükleme Sayısı | 15 | 14 | 11 | 14 | 10 | 6 | 6 | 7 | 0 | 0 | 83 |
| Üye - OMÜ Bakiye Yükleme Sayısı | 11 | 11 | 2 | 3 | 22 | 2 | 2 | 0 | 0 | 0 | 53 |
| Toplam Yükleme | 575 | 817 | 381 | 175 | 318 | 241 | 315 | 248 | 0 | 0 | 3.070 |
| OMÜ Mensubu Bakiye Ücreti | 7.100,50 | 11.836,50 | 5.526,00 | 1.535,00 | 2.681,00 | 2.225,00 | 3.254,00 | 3.484,00 | 0,00 | 0,00 | 37.642 |
| Spor Kulübü Bakiye Ücreti | 3.705,00 | 24.064,00 | 8.160,00 | 4.434,00 | 11.975,00 | 9.674,00 | 10.415,00 | 6.211,00 | 0,00 | 0,00 | 78.638 |
| Misafir Kullanıcı Bakiye Ücreti | 180,00 | 240,00 | 90,00 | 60,00 | 120,00 | 360,00 | 60,00 | 100,00 | 0,00 | 0,00 | 1.210 |
| Diğer Kullanıcı Bakiye Ücreti | 9.544,00 | 9.199,00 | 3.567,00 | 2.685,00 | 4.051,00 | 2.794,00 | 4.335,00 | 4.505,00 | 0,00 | 0,00 | 40.680 |
| OMÜ Vakfı Koleji Bakiye Yükleme | 0,00 | 0,00 | 3.000,00 | 0,00 | 0,00 | 0,00 | 0,00 | 0,00 | 0,00 | 0,00 | 3.000 |
| Üye - Diğer Bakiye Ücreti | 270,00 | 140,00 | 250,00 | 173,50 | 100,00 | 60,00 | 70,00 | 70,00 | 0,00 | 0,00 | 1.134 |
| Üye - OMÜ Bakiye Ücreti | 110,00 | 99,00 | 18,00 | 35,50 | 197,50 | 27,00 | 18,00 | 0,00 | 0,00 | 0,00 | 505 |
| Toplam Gelir | 20.909,50 | 45.578,50 | 20.611,00 | 8.923,00 | 19.124,50 | 15.140,00 | 18.152,00 | 14.370,00 | 0,00 | 0,00 | 162.809 |
| YÜZME KURSU | | | | | | | | | | | |
| Yüzme Kursiyer Sayısı | 43 | 104 | 10 | 9 | | 0 | 20 | 26 | 0 | 0 | 212 |
| Personel Çocuğu Kursiyer Sayısı | 8 | 10 | 1 | 2 | 0 | 0 | 1 | 5 | 0 | 0 | 27 |
| Diğer Çocuklar Kursiyer Sayısı | 8 | 16 | 5 | 1 | 1 | 0 | 3 | 2 | 0 | 0 | 36 |
| OMÜ Öğrencileri Kursiyer Sayısı | 15 | 61 | 1 | 0 | 1 | 0 | 3 | 6 | 0 | 0 | 87 |
| Temel Eğitim Kursiyeri Sayısı | 11 | 11 | 2 | 0 | 6 | 0 | 4 | 9 | 0 | 0 | 43 |
| Özel Ders (1 Kişi) | 1 | 5 | 0 | 7 | 4 | 0 | 8 | 2 | 0 | 0 | 27 |
| Özel Ders (3 Kişi) | 0 | 0 | 0 | 0 | 0 | 0 | 0 | 1 | 0 | 0 | 1 |


Tablo 93. Olimpik Yüzme Havuzu ve Spor Merkezi 2020 Yılı Faaliyet Tablosu

| ÜYELİK | Ocak | Şubat | Mart | Haziran | Temmuz | Ağustos | Eylül | Ekim | Kasım | Aralık | Toplam |
|---|-----------------|------------------|-----------------|-----------------|-----------------|---------------|-----------------|-----------------|--------------|--------------|---------------|
| Engelli Özel Ders (1 Kişi) | 0 | 1 | 1 | 0 | 0 | 0 | 1 | 1 | 0 | 0 | 4 |
| Personel Çocuğu Yüzme Kursu Geliri | 960,00 | 1.200,00 | 120,00 | 240 | 0,00 | 0,00 | 120,00 | 600,00 | 0,00 | 0,00 | 3.240 |
| Diğer Çocuklar Yüzme Kursu Geliri | 1.120,00 | 2.240,00 | 700,00 | 140,00 | 140,00 | 0,00 | 420,00 | 280,00 | 0,00 | 0,00 | 5.040 |
| OMÜ Öğrencileri Yüzme Kursu Geliri | 1.950,00 | 7.930,00 | 130,00 | 0,00 | 130,00 | 0,00 | 390,00 | 780,00 | 0,00 | 0,00 | 11.310 |
| Temel Eğitim Yüzme Kursu Geliri | 1.100,00 | 1.100,00 | 200,00 | 0,00 | 600,00 | 0,00 | 400,00 | 900,00 | 0,00 | 0,00 | 4.300 |
| Özel Ders (1 Kişi) Kurs Geliri | 350,00 | 3.500,00 | 0,00 | 4.900,00 | 2.800,00 | 0,00 | 5.900,00 | 1.400,00 | 0,00 | 0,00 | 18.850 |
| Özel Ders (3 Kişi) Kurs Geliri | 0,00 | 0,00 | 0,00 | 0,00 | 0,00 | 0,00 | 0,00 | 1.500,00 | 0,00 | 0,00 | 1.500 |
| Engelli Özel Ders (1 Kişi) Ücreti | 0,00 | 350,00 | 350,00 | 0,00 | 0,00 | 0,00 | 350,00 | 350,00 | 0,00 | 0,00 | 1.400 |
| Toplam Gelir | 5.480,00 | 16.320,00 | 1.500,00 | 5.280,00 | 3.670,00 | 0,00 | 7.580,00 | 5.810,00 | 0,00 | 0,00 | 45.640 |
| TENİS KORTU & SQUASH | | | | | | | | | | | |
| Tenis Kortu Kullanım Sayısı | 155 | 207 | 35 | 166 | 332 | 383 | 68 | 440 | 84 | 95 | 1.965 |
| Squash Kullanım Sayısı | 2 | 3 | 3 | 1 | 2 | 2 | 5 | 37 | 55 | 0 | 110 |
| Tenis Kursiyer Sayısı | 0 | 0 | 35 | 0 | 0 | 0 | 0 | 0 | 0 | 0 | 35 |
| Masa Tenisi ve Bilardo Kullanıcı Sayısı | 6 | 15 | 4 | 5 | 3 | 0 | 2 | 3 | 1 | 0 | 39 |
| Satılan Bone Sayısı | 27 | 44 | 0 | 12 | 23 | 0 | 13 | 22 | 0 | 0 | 141 |
| Aerobik Salonu Kiralama Sayısı | 0 | 0 | 0 | 0 | 0 | 0 | 0 | 0 | 1 | 0 | 1 |
| Kart Yenileme Sayısı | 0 | 5 | 1 | 0 | 2 | 0 | 0 | 0 | 0 | 0 | 8 |
| Yüzme Gözlüğü | | 2 | 10 | 2 | 4 | 5 | 2 | 4 | 0 | 0 | 29 |
| Palet (Büyük Boy) | | 1 | 0 | 0 | | 0 | 2 | 0 | 0 | 0 | 3 |
| Tenis Kortu Kullanım Ücreti | 6.820 | 8.730 | 1.590 | 6.980 | 13.360 | 15.380 | 3.010 | 17.830 | 4.480 | 3.220,33 | 81.400 |
| Squash Kortu Kullanım Ücreti | 55 | 100 | 110 | 30 | 35 | 70 | 105 | 735 | 0 | 0 | 1.240 |
| Masa Tenisi ve Bilardo Ücreti | 90 | 225 | 60 | 75 | 45 | 0 | 30 | 45 | 45 | 0 | 615 |
| Bone Geliri | 405 | 660 | 315 | 180 | 345 | 165 | 195 | 330 | 0 | 0 | 2.595 |
| Aerobik Salonu Kiralama Geliri | 0 | 0 | 0 | 0 | 0 | 0 | 0 | 0 | 120 | 0 | 120 |
| Kart Yenileme Ücreti | 0 | 30 | 10 | 0 | 20 | 0 | 0 | 0 | 0 | 0 | 60 |
| Yüzme Gözlüğü | | 60 | 300 | 0 | 120 | 150 | 60 | 120 | 0 | 0 | 810 |
| Palet Büyük Boy | | 70 | 0 | 0 | | 0 | 140 | 0 | 0 | 0 | 210 |
| Toplam Gelir | 7.370 | 9.875 | 2.385 | 7.265 | 13.925 | 15.765 | 3.540 | 19.060 | 4.645 | 3.800 | 87.630 |
| OLİMPİK YÜZME HAVUZU GENEL DURUM | | | | | | | | | | | |
| Personel Giderleri | 55259,7 | 43436,3 | 27961,7 | 39606,08 | 55127,07 | 36039 | 34691,2 | 34722 | 30356,8 | 26683,12 | 383.883 |
| Doğalgaz | 55084,7 | 46610,2 | 16949,2 | 25423,74 | 8474,58 | 16949,2 | 0 | 8474,58 | 10756,8 | 0 | 188.723 |
| Kimyasal Gideri | 14676,8 | 8548 | 6890 | 7795 | 0 | 7835 | 0 | 0 | 600 | 3740 | 50.085 |
| Diğer Giderler | 674,75 | 315 | 16402,5 | 1971,65 | 1235,94 | 380 | 380 | 579,41 | 888,48 | 5930,43 | 28.758 |

Tablo 93. Olimpik Yüzme Havuzu ve Spor Merkezi 2020 Yılı Faaliyet Tablosu

| ÜYELİK | Ocak | Şubat | Mart | Haziran | Temmuz | Ağustos | Eylül | Ekim | Kasım | Aralık | Toplam |
|--------------------------|------------|------------|------------|------------|------------|------------|-----------|-----------|-----------|------------|-------------------|
| Amortisman Giderleri | | | 8.281,83 | 8.281,85 | | 5.521,2 | 2.760,63 | 0 | 0 | 0 | 24.846 |
| Toplam Gelir (Kdv Dahil) | 42.694,5 | 85.488,5 | 30.631 | 23.623 | 41.944,5 | 33.775 | 33.367 | 44.785 | 4.645 | 3.800 | 344.754 |
| Toplam Gelir (Kdv Hariç) | 36.181,63 | 72.452,53 | 25.982,00 | 20.295,27 | 35.555,64 | 28.634,61 | 28.281,83 | 37.962,38 | 3.936,45 | 3.220,33 | 292.502,73 |
| Toplam Gider (Kdv Hariç) | 125.697 | 101.325,36 | 76.485,2 | 83.078,32 | 64.837,59 | 67.719,33 | 37.831,8 | 43.776 | 42.602,1 | 44.635,36 | 687.986,96 |
| Gelir-Gider Farkı | -89.514,28 | -28.872,83 | -50.503,18 | -62.783,05 | -29.281,95 | -39.084,73 | -9.550,00 | -5.813,56 | 38.665,64 | -41.415,03 | -395.484,23 |

Kaynak : İktisadi İşletme Birimi

**5.10.3. Berber Salonu**

Başkanlığımızın İktisadi İşletme Müdürlüğü bünyesinde faaliyet gösteren "Berber Salonu" yenilenecek hizmete açıldı. OMÜ Kurupelit Yerleşkesinde açılan Berber Salonu, AKM'nin karşısında hizmet vermeye devam ediyor.

| | | |
|----------------------|---------|--------|
| Saç-Sakal-Yıkama-Fön | 30,00 ₺ | 5,00 ₺ |
| Saç Traşı | 20,00 ₺ | 7,50 ₺ |
| Sakal Traşı | 10,00 ₺ | 5,00 ₺ |
| Sakal Çevirme | 7,50 ₺ | |

Tablo 95. Berber Salonu Faaliyet Tablosu

| BERBER | Ocak | Şubat | Mart | Mayıs | Haziran | Temmuz | Ağustos | Eylül | Ekim | Kasım | Aralık | Toplam |
|--------------------------|-----------------|-----------------|-----------------|---------------|---------------|-----------------|---------------|-----------------|---------------|---------------|---------------|-----------------|
| Tıraş Sayısı | 128 | 115 | 91 | 41 | 45 | 69 | 23 | 66 | 51 | 59 | 54 | 742 |
| Saç-Sakal Yıkama-Fön | 9 | 11 | 5 | 1 | 0 | 2 | 2 | 3 | 3 | 6 | 7 | 49 |
| Saç | 46 | 51 | 42 | 30 | 27 | 52 | 13 | 50 | 41 | 34 | 32 | 418 |
| Sakal | 15 | 32 | 14 | 1 | 4 | 6 | 4 | 6 | 2 | 9 | 8 | 101 |
| Sakal Çevirme | 15 | 8 | 20 | 1 | 4 | 1 | 2 | 1 | 2 | 2 | 1 | 57 |
| Ense Düzeltme | 5 | 11 | 5 | 1 | 5 | 7 | 2 | 5 | 1 | 8 | 6 | 56 |
| Saç Yıkama Fön | 9 | 2 | 5 | 7 | 5 | 1 | 0 | 1 | 2 | 0 | 0 | 32 |
| Gelir (KDV %8 dahil) | 920 | 1.800 | 1.343 | 705 | 673 | 1.210 | 385 | 1.190 | 965 | 1.005 | 967 | 11.162 |
| Gelir (KDV hariç) | 1.309,29 | 1.525,45 | 1.137,71 | 652,56 | 622,86 | 1.120,78 | 355,77 | 1.101,87 | 893,51 | 930,60 | 895,83 | 10.546,23 |
| Amortisman Giderleri | | | 257,29 | | | | 171,52 | 85,77 | 0,00 | 0,00 | 0,00 | 514,58 |
| Gider | 0,00 | 0,00 | 0,00 | 29,66 | 257,29 | 0,00 | 0,00 | 0,00 | 97,46 | 110,17 | 757,28 | 1.251,86 |
| Gelir-Gider Farkı | 1.309,29 | 1.525,45 | 1.137,71 | 622,90 | 365,57 | 1.120,78 | 355,77 | 1.101,87 | 796,05 | 820,43 | 138,55 | 9.294,37 |

Kaynak : İktisadi İşletme Birimi

5.10.4.Konaklama Hizmetleri

Konukevi:

Üniversitemiz Konukevi misafirhanesi 16 çift kişilik, 6 süit odası ile toplam 22 oda 44 yatak kapasiteli olup, şehrin kalabalığı ve gürültüsünden uzakta eşsiz orman ve deniz manzarası ile kamu personeline hizmette fark yaratmaktadır.



Konukevi Kullanım Kuralları ve Açıklamalar

1. Konaklamalarda kurum kimliğinin ibrazı zorunludur.
2. Konukevinden yararlanmada Ondokuz Mayıs Üniversitesi personeli ve emeklisi ile bunların eşleri, üstsoy ve alt soylarına öncelik verilir.
3. 0-3 yaş çocuklar için konaklama bedeli alınmaz. 4-6 yaş çocuklar için ise %50 indirim uygulanır.
4. Geçici görevli kamu personelinin ilk 10 günden sonraki konaklamaları için %50 indirim uygulanır.
5. 2 kişilik odada tek kişilik konaklamalarda yatak ücretinin %50 fazlası uygulanır.
6. Fiyatlara kahvaltı ücreti dahildir.
7. Ek yatak ücreti 40,00 ₺'dir.
8. Süit odalarda 1 çift kişilik, 1 tek kişilik yatak bulunmaktadır.
9. Üniversitemiz misafir olarak yapılacak konaklamalarda, ödemesinin üniversitemiz bütçesinden yapılması durumunda %25 indirim uygulanır.

Tablo 96. Konukevi Konaklama Ücreti

| | |
|--------|----------|
| 1 Kişi | 80,00 ₺ |
| Suit | 200,00 ₺ |

Kaynak : İktisadi İşletme Birimi

Tablo 97. Konukevi Faaliyet Tablosu

| | Ocak | Şubat | Mart | Nisan | Mayıs | Haziran | Temmuz | Ağustos | Eylül | Ekim | Kasım | Aralık | Toplam |
|--------------------------------|-----------|-----------|-----------|-----------|-----------|-----------|-----------|-----------|-----------|-----------|-----------|-----------|------------|
| Toplam Yatak Kapatisesi Sayısı | 50 | 50 | 50 | 50 | 50 | 50 | 50 | 50 | 50 | 50 | 50 | 50 | 50 |
| Toplam Konaklama Sayısı | 555 | 403 | 264 | 34 | 36 | 241 | 770 | 985 | 495 | 458 | 315 | 176 | 4.732 |
| Giderler | | | | | | | | | | | | | |
| Personel Giderleri | 5.853,10 | 4.228,38 | 2.832,94 | 0,00 | 0,00 | 4.201,11 | 6.647,50 | 4.357,93 | 4.438,04 | 4.472,49 | 4.296,57 | 5.886,34 | 47.214,40 |
| Isınma Giderleri | 7.902,55 | 11.133,95 | 10.206,75 | 9.413,56 | 8.916,99 | 3.451,69 | 3.172,00 | 2.524,61 | 2.584,65 | 2.116,18 | 3.349,07 | 7.240,43 | 72.012,43 |
| Sarf Malzeme Giderleri | 14.194,92 | 19.888,07 | 6.734,76 | 66,74 | 0,00 | 526,04 | 893,82 | 1.292,91 | 4.118,05 | 11.140,23 | 4.278,48 | 349,79 | 63.483,81 |
| Diğer Giderler | 1.206,79 | 246,69 | 1.968,00 | 251,00 | 0,00 | 10.956,42 | 18.541,36 | 1.824,14 | 207,24 | 2.476,39 | 655,22 | 1.149,16 | 39.482,41 |
| Amortisman Giderleri | 543,01 | 0,00 | 4.048,09 | 0,00 | 0,00 | 4.048,04 | 0,00 | 2.698,68 | 1.349,37 | 0,00 | 0,00 | 0,00 | 12.687,19 |
| Gelir (Konaklama) | 37.530,10 | 29.930,53 | 18.277,78 | 0,00 | 0,00 | 14.703,66 | 49.259,26 | 62.876,28 | 35.702,98 | 32.970,28 | 23.445,53 | 13.683,17 | 321.090,10 |
| Gelir (Kahvaltı) | 111,11 | 111,11 | 55,56 | 0,00 | 0,00 | 0,00 | 41,67 | 59,40 | 2.242,58 | 89,10 | 0,00 | 0,00 | 2.710,53 |
| Gelir (Toplamı) | 37.641,21 | 30.041,64 | 18.333,34 | 0,00 | 0,00 | 14.703,66 | 49.300,93 | 62.935,68 | 37.945,56 | 33.059,38 | 23.445,53 | 13.683,17 | 321.090,10 |
| Gider (Toplamı) | 29.700,37 | 35.497,09 | 25.790,54 | 9.731,30 | 8.916,99 | 23.183,30 | 29.254,68 | 12.698,27 | 12.697,35 | 20.205,29 | 12.579,34 | 18.703,75 | 238.958,27 |
| Gelir-Gider Farkı | 7.940,84 | -5.455,45 | -7.457,20 | -9.731,30 | -8.916,99 | -8.479,64 | 20.046,25 | 50.237,41 | 25.248,21 | 12.854,09 | 10.866,19 | -5.020,58 | 82.131,83 |

Kaynak : İktisadi İşletme Birimi

Akademik Konukevi:

Üniversitemize ulusal ve uluslar arası anlaşmalar kapsamında geçici görevle gelen öğretim elemanı, personel ve öğrencilere oda veya komple daire olarak bir eğitim öğretim yılına kadar konaklama imkanı sunulmaktadır. Bu süreler görev süresine ve kişinin talebi üzerine uzatılabilmektedir.

Tablo 98. Akademik Konukevi Konaklama Ücreti

| | |
|-------|--------------|
| Yatak | 40,00₺/Gün |
| Daire | 75,00₺/Gün |
| Daire | 1.200,00₺/Ay |

Kaynak : İktisadi İşletme Birimi

Tablo 99. Akademik Konukevi 2020 Yılı Faaliyet Tablosu

| | Ocak | Şubat | Mart | Nisan | Mayıs | Haziran | Temmuz | Ağustos | Eylül | Ekim | Kasım | Aralık | Toplam |
|-----------------------------|-----------------|-----------------|-----------------|-----------------|------------------|-----------------|-----------------|-----------------|-----------------|-----------------|-----------------|-----------------|------------------|
| Daire Sayısı | 5 | 5 | 5 | 5 | 5 | 5 | 5 | 5 | 5 | 5 | 5 | 5 | |
| Yatak Sayısı | 15 | 15 | 15 | 15 | 15 | 15 | 15 | 15 | 15 | 15 | 15 | 15 | |
| Kiraya Verilen Daire Sayısı | 5 | 4 | 4 | 4 | 4 | 4 | 4 | 5 | 5 | 5 | 5 | 5 | |
| Giderler | | | | | | | | | | | | | |
| Doğalgaz | 168,56 | 208,49 | 152,60 | 190,61 | 7.183,87 | 162,75 | 143,15 | 111,75 | 99,26 | 149,11 | 135,49 | 222,12 | 8.927,76 |
| Su | 422,41 | 332,89 | 508,05 | 309,01 | 349,79 | 378,66 | 497,19 | 316,68 | 343,58 | 442,30 | 390,48 | 564,58 | 4.855,62 |
| Elektrik | 285,04 | 497,89 | 308,39 | 250,80 | 266,90 | 302,15 | 317,15 | 271,34 | 313,30 | 315,56 | 397,19 | 565,24 | 4.090,95 |
| Diğer Giderler | 0,00 | 0,00 | 904,83 | 0,00 | 0,00 | 0,00 | 0,00 | 0,00 | 0,00 | 0,00 | 0,00 | 0,00 | 904,83 |
| Amortisman | | | 358,27 | | | 358,26 | | 409,24 | 140,72 | 0,00 | 0,00 | 0,00 | 1.266,49 |
| Gelir | 5.555,55 | 4.444,44 | 4.444,44 | 4.444,44 | 4.444,44 | 4.444,44 | 4.444,44 | 5.940,60 | 5.940,59 | 5.940,59 | 5.940,60 | 5.940,60 | 61.925,17 |
| Gider | 876,01 | 1.039,27 | 2.232,14 | 750,42 | 7.800,56 | 1.201,82 | 957,49 | 1.109,01 | 896,86 | 906,97 | 923,16 | 1.774,09 | 20.467,80 |
| Gelir-Gider Farkı | 4.679,54 | 3.405,17 | 2.212,30 | 3.694,02 | -3.356,12 | 3.242,62 | 3.486,95 | 4.831,59 | 5.043,73 | 5.033,62 | 5.017,44 | 4.166,51 | 41.457,37 |

Kaynak : İktisadi İşletme Birimi

Çarşamba Mustafa Kemal Güneşdoğdu Kampüsü Misafirhanesi

Misafirhaneden, Üniversite personeli ve diğer kamu personeli yararlanabilmektedir.



Tablo 100. MKG. Konaklama Ücretleri

| Konaklama Türü | Günlük Ücret | Aylık Ücret |
|-------------------------------|--------------|-------------|
| Tek Kişilik Oda | 45 | 550 |
| İki Kişilik Odada Bir Kişi | 40 | 450 |
| Üç Kişilik Odada Bir Kişi | 35 | |

Kaynak : İktisadi İşletme Birimi

Tablo 101. MKG. Misafirhanesi Faaliyet Tablosu

| | Ocak | Şubat | Mart | Nisan | Mayıs | Haziran | Temmuz | Ağustos | Eylül | Ekim | Kasım | Aralık | Toplam |
|--------------------------|-----------------|-----------------|-----------------|---------------|----------------|-----------------|-----------------|-----------------|-----------------|-----------------|---------------|--------------|------------------|
| Oda Sayısı | 11 | 11 | 11 | 11 | 11 | 11 | 11 | 11 | 11 | 11 | 11 | 11 | 11 |
| Yatak Sayısı | 25 | 25 | 25 | 25 | 25 | 25 | 25 | 25 | 25 | 25 | 25 | 25 | 25 |
| Konaklama Oda Sayısı | 20 | 19 | 15 | 5 | 3 | 10 | 4 | 5 | 4 | 5 | 4 | 3 | 97 |
| Konaklama Sayısı | 384 | 226 | 194 | 105 | 94 | 134 | 123 | 127 | 102 | 98 | 91 | 93 | 1.771 |
| Giderler | | | | | | | | | | | | | |
| Doğalgaz Giderleri | 2.278,11 | 2.281,27 | 1.730,21 | 1.262,82 | 1.661,49 | 222,39 | 0,00 | 0,00 | 0,00 | 0,00 | 0,00 | 1.604,30 | 11.040,59 |
| Diğer Giderler | 0,00 | 0,00 | 0,00 | 0,00 | 166,66 | 217,85 | 47,26 | 0,00 | 0,00 | 0,00 | 1.281,69 | 0,00 | 1.713,46 |
| Gelir | 6.500,00 | 3.962,96 | 3.472,22 | 2.069,44 | 1.527,78 | 2.620,37 | 2.037,04 | 2.356,44 | 2.168,32 | 1.856,44 | 1.678,22 | 1.633,66 | 31.882,89 |
| Gider | 2.278,11 | 2.281,27 | 1.730,21 | 1.262,82 | 1.828,15 | 440,24 | 47,26 | 0,00 | 0,00 | 0,00 | 1.281,69 | 1.604,30 | 12.754,05 |
| Gelir-Gider Farkı | 4.221,89 | 1.681,69 | 1.742,01 | 806,62 | -300,37 | 2.180,13 | 1.989,78 | 2.356,44 | 2.168,32 | 1.856,44 | 396,53 | 29,36 | 19.128,84 |

Kaynak : İktisadi İşletme Birimi

Havza Fizik Tedavi ve Rehabilitasyon Merkezi

Üniversitemiz Havza Fizik Tedavi ve Rehabilitasyon Merkezi konaklama bölümü tedavi gören hastalara ve halkımıza hizmet vermektedir.



Tablo 102. MKG. Konaklama Ücretleri

| Konaklama Türü | Günlük Ücret |
|---|------------------|
| Tek Kişilik Oda | 120 |
| Aile Odası 3 kişilik | 310 |
| Günübirlik Giriş (Havuz-Sauna-Hamam) | 30,00 ₺ (1 saat) |

Kaynak : İktisadi İşletme Birimi

Tablo 103. Havza Fizik Tedavi ve Rehabilitasyon Merkezi Konaklama

| | Ocak | Şubat | Mart | Nisan | Mayıs | Haziran | Temmuz | Ağustos | Eylül | Ekim | Kasım | Aralık | Toplam |
|---|----------------|-------------------|-------------------|-------------------|-------------------|-------------------|-------------------|-------------------|-------------------|-------------------|-------------------|-------------------|--------------------|
| Oda Sayısı | 19 | 19 | 19 | 19 | 19 | 19 | 19 | 19 | 19 | 19 | 19 | 19 | |
| Yatak Sayısı | 42 | 42 | 42 | 42 | 42 | 42 | 42 | 42 | 42 | 42 | 42 | 42 | |
| Konaklama Sayısı | 614 | 420 | 234 | 0 | 0 | 95 | 100 | 264 | 137 | 179 | 62 | 1 | 2.106 |
| Giderler | | | | | | | | | | | | | |
| Personel Giderleri | 37.915,92 | 26.837,75 | 17.476,26 | 20.418,54 | 39.687,38 | 27.612,64 | 32.773,72 | 24.805,38 | 22.043,45 | 23.318,99 | 21.628,94 | 13.087,30 | 307.606,27 |
| Diğer Giderler | 610,83 | 1.758,70 | 1.855,09 | 0,00 | 0,00 | 3.029,34 | 215,28 | 66,94 | 0,00 | 0,00 | 0,00 | 80,51 | 7.616,69 |
| Sarf Malzeme Giderleri | 3.270,00 | 1.907,20 | 0,00 | 0,00 | 0,00 | 0,00 | 0,00 | 0,00 | 0,00 | 0,00 | 0,00 | 0,00 | 5.177,20 |
| Akşam Yemeği – Sabah Kahvaltısı Giderleri | 16.659,00 | 11.668,50 | 6.732,00 | 0,00 | 0,00 | 0,00 | 2.714,50 | 9.549,50 | 3.702,00 | 4.665,00 | 0,00 | 1.639,50 | 57.330,00 |
| Amortisman Giderleri | | | 9.268,83 | | | 9.268,84 | 0,00 | 6.179,20 | 3.089,61 | 0,00 | 0,00 | 0,00 | 27.806,48 |
| Gelir | 58.131,19 | 32.038,89 | 17.005,12 | 0,00 | 0,00 | 10.222,21 | 6.652,52 | 23.828,07 | 10.712,86 | 15.112,88 | 6.178,25 | 237,62 | 180.119,61 |
| Gider | 58.455,75 | 42.172,15 | 35.332,18 | 20.418,54 | 39.687,38 | 39.910,82 | 35.703,50 | 40.601,02 | 28.835,06 | 27.983,99 | 21.628,94 | 24.076,13 | 414.805,46 |
| Gelir-Gider Farkı | -324,56 | -10.133,26 | -18.327,06 | -20.418,54 | -39.687,38 | -29.688,61 | -29.050,98 | -16.772,95 | -18.122,20 | -12.871,11 | -15.450,69 | -23.838,51 | -234.685,85 |

Kaynak : İktisadi İşletme Birimi

Akdağ Kış Sporları Merkezi:

Samsun'un önemli kış turizm merkezi olan Ladik Akdağ'da bulunan Ondokuz Mayıs Üniversitesi Kış Sporları Merkezi OMÜ personeli ve diğer kamu personellerine hizmet sunmaktadır. Tesisimiz, beyaz bir sonsuzluk içinde, dağın zirvesinde, bulutlara dokunarak keyifli zaman geçirebilecek sıcak bir ortam sunuyor. Samsun'a 75 km uzaklıkta bulunan bu turizm merkezine bir buçuk iki saate ulaşılabilir. Tesisler Ladik ilçesine 6,5 km uzaklıkta bulunmaktadır. 1.400 m rakımlı Akdağ Kayak Merkezinde belediyeye ait yaklaşık 1.500 m uzunluğunda telesiyej bulunmaktadır.

Tablo 103. Akdağ Kış Sporları Merkezi Konaklama Ücreti

| | |
|------------------------|---------|
| 2 Kişilik Oda | 70,00₺ |
| Aile Odası (3 Kişilik) | 180,00₺ |



Açıklamalar

- Oda fiyatlarına kahvaltı dâhildir.
- 2 Kişilik Oda fiyatları kişi başı fiyattır.
- 2 Kişilik odalarda tek kişi kalınması durumunda oda fiyatının %50 fazlası uygulanır.
- Aile odası fiyatı komple oda fiyatıdır.
- 0-3 yaş çocuklar için konaklama bedeli alınmaz. 3-6 yaş çocuklar için ise %50 indirim uygulanır.

Tablo 104. Akdağ Kış Sporları Merkezi Faaliyet Tablosu

| | Ocak | Şubat | Mart | Nisan | Mayıs | Haziran | Temmuz | Ağustos | Eylül | Ekim | Kasım | Aralık | Toplam |
|-------------------------|-----------|-----------|------------|-----------|---------|-----------|-----------|-----------|-----------|-----------|-----------|-----------|------------|
| Toplam Yatak Sayısı | 46 | 46 | 46 | 46 | 46 | 46 | 46 | 46 | 46 | 46 | 46 | 46 | 46 |
| Toplam Konaklama Sayısı | 159 | 63 | 3 | 0 | 0 | 0 | 0 | 0 | 0 | 0 | 0 | 0 | 225 |
| Giderler | | | | | | | | | | | | | |
| Su Giderleri | 0,00 | 11,79 | 0,00 | 716,40 | 0,00 | 0,00 | 0,00 | 0,00 | 0,00 | 0,00 | 0,00 | 32,21 | 760,40 |
| Elektrik Giderleri | 1.223,00 | 0,00 | 3.189,23 | 1.172,96 | 860,33 | 672,53 | 570,02 | 687,04 | 1.009,50 | 857,56 | 747,49 | 821,46 | 11.811,12 |
| Haberleşme Giderleri | 0,00 | 0,00 | 0,00 | 0,00 | 0,00 | 0,00 | 0,00 | 0,00 | 0,00 | 0,00 | 0,00 | 0,00 | 0,00 |
| Personel Giderleri | 18.053,93 | 16.150,73 | 9.148,30 | 0,00 | 0,00 | 4.104,42 | 6.060,69 | 4.154,45 | 4.450,40 | 4.236,23 | 4.245,32 | 5.871,43 | 76.475,90 |
| Diğer Giderler | 4.503,55 | 139,11 | 267,11 | 0,00 | 0,00 | 0,00 | 0,00 | 0,00 | 0,00 | 66,64 | 790,68 | 317,79 | 6.084,88 |
| Sarf Malzeme Gideri | 1.205,36 | 5.977,89 | 574,50 | 0,00 | 0,00 | 0,00 | 0,00 | 0,00 | 0,00 | 0,00 | 0,00 | 0,00 | 7.757,75 |
| Amortisman Giderleri | | | 418,75 | | | 418,75 | | 279,17 | 139,58 | 0,00 | 0,00 | 0,00 | 1.256,25 |
| Gelir(Konaklama) | 15.166,67 | 9.629,63 | 666,66 | 0,00 | 0,00 | 0,00 | 0,00 | 0,00 | 0,00 | 0,00 | 0,00 | 0,00 | 25.462,96 |
| Gelir(Yemek) | 9.012,04 | 4.019,44 | 129,63 | 0,00 | 0,00 | 0,00 | 0,00 | 0,00 | 0,00 | 0,00 | 0,00 | 0,00 | 13.161,11 |
| Gelir(Kızak Geliri) | 0,00 | 1.135,60 | 33,90 | 0,00 | 0,00 | 0,00 | 0,00 | 0,00 | 0,00 | 0,00 | 0,00 | 0,00 | 1.169,50 |
| Toplam Gelir | 24.178,71 | 14.784,67 | 830,19 | 0,00 | 0,00 | 0,00 | 0,00 | 0,00 | 0,00 | 0,00 | 0,00 | 0,00 | 24.100,48 |
| Gider | 24.985,84 | 22.279,52 | 13.597,89 | 1.889,36 | 860,33 | 5.195,70 | 6.630,71 | 5.120,66 | 5.599,48 | 5.160,43 | 5.783,49 | 7.461,64 | 104.565,05 |
| Gelir-Gider Farkı | -807,13 | -7.494,85 | -12.767,70 | -1.889,36 | -860,33 | -5.195,70 | -6.630,71 | -5.120,66 | -5.599,48 | -5.160,43 | -5.783,49 | -7.461,64 | -80.464,57 |

5.10.5. Otopark Hizmetleri

01.07.1993 tarih ve 1624 sayılı Resmi Gazetede yayınlanan Otopark Yönetmeliği kapsamında Üniversitemiz akademik ve idari personelleri ile öğrenci ve diğer paydaşlara Poliklinik, Heliport I-II, Yol Boyu ve Dış Hekimliği Fakültesi bölgesinde olmak üzere 5 noktada otopark hizmeti verilmektedir.

Tablo 105. İktisadi İşletme Birimi Otopark Durumu

| OTOPARK ADI | ARAÇ KAPASİTESİ | ENGELLİ PARK SAYISI |
|---------------------------|-----------------|---------------------|
| Poliklinik Otoparkı | 278 | 14 |
| Heliport-1 Otoparkı | 97 | 5 |
| Heliport-2 Otoparkı | 95 | 5 |
| Dış Hekimliği Otoparkı | 145 | 5 |
| Yol Boyu Otoparkı | 238 | 4 |
| Toplam Otopark Kapasitesi | 853 | 36 |

Tablo 106. Otopark Hizmetleri Faaliyet Tablosu

| OTOPARKLAR | Ocak | Şubat | Mart | Nisan | Mayıs | Haziran | Temmuz | Ağustos | Eylül | Ekim | Kasım | Aralık | Toplam |
|-------------------------------|-----------|-----------|-----------|-----------|-----------|-----------|-----------|-----------|-----------|-----------|-----------|-----------|------------|
| POLİKLİNİK OTOPARKI | | | | | | | | | | | | | |
| Araç Kapasitesi | 278 | 278 | 278 | 278 | 278 | 278 | 278 | 278 | 278 | 278 | 278 | 278 | |
| Aylık Giren Araç Sayısı | 25.373 | 21.208 | 3.405 | 8.083 | 10.544 | 20.038 | 20.229 | 19.945 | 20.430 | 21.581 | 21.767 | 17.436 | 210.039 |
| Aylık Çıkan Araç Sayısı | 25.213 | 21.460 | 2.544 | 6.527 | 7.878 | 19.470 | 20.196 | 19.618 | 20.586 | 21.341 | 22.021 | 18.213 | 205.067 |
| Giren Abone Araç Sayısı | | | 629 | 2 | 1 | 21 | 526 | 431 | 473 | 1.068 | 1.074 | 1.054 | 5.279 |
| Gelir | 56.954,23 | 63.722,85 | 46.366,96 | 14.105,95 | 19.987,28 | 57.499,10 | 59.093,23 | 55.123,72 | 58.908,46 | 59.259,31 | 61.795,77 | 48.410,18 | 601.227,04 |
| Gider | 0,00 | 0,00 | 0,00 | 0,00 | 0,00 | 0,00 | 0,00 | 0,00 | 0,00 | 0,00 | 0,00 | 0,00 | 0,00 |
| HELİPORT-1 OTOPARKI | | | | | | | | | | | | | |
| Araç Kapasitesi | 97 | 97 | 97 | 97 | 97 | 97 | 97 | 97 | 97 | 97 | 97 | 97 | 1.164,00 |
| Aylık Giren Araç Sayısı | | 979 | 1.061 | 70 | 143 | 1.096 | 924 | 777 | 649 | 917 | 1037 | 920 | 8.573,00 |
| Aylık Çıkan Araç Sayısı | | 1.187 | 1.461 | 124 | 195 | 1.271 | 965 | 1.028 | 1.059 | 947 | 1225 | 1.185 | 10.647,00 |
| Giren Abone Araç Sayısı | | | | | | 97 | 82 | 72 | 176 | 182 | 166 | | 775,00 |
| Gelir | 6.457,63 | 4.838,98 | 4.277,13 | 436,43 | 653,40 | 5.840,65 | 3.400,86 | 3.461,85 | 3.590,66 | 3.566,12 | 4.341,50 | 3.983,09 | 44.848,30 |
| Gider | 0,00 | 0,00 | 0,00 | 0,00 | 0,00 | 0,00 | 0,00 | 0,00 | 0,00 | 0,00 | 0,00 | 0,00 | 0,00 |
| HELİPORT-2 OTOPARKI | | | | | | | | | | | | | |
| Araç Kapasitesi | 95 | 95 | 95 | 95 | 95 | 95 | 95 | 95 | 95 | 95 | 95 | 95 | 95 |
| Aylık Giren Araç Sayısı | | 0 | 4.274 | 947 | 947 | 2.327 | 2.990 | 3.596 | 2.955 | 4.019 | 4.928 | 3.945 | 30.928 |
| Aylık Çıkan Araç Sayısı | | 0 | 3.600 | 637 | 824 | 2.301 | 2.950 | 2.916 | 2.757 | 3.485 | 4.422 | 3.660 | 27.552 |
| Gelir | 13.669,52 | 17.112,73 | 12.473,75 | 1.622,02 | 2.081,37 | 8.197,43 | 10.219,52 | 8.879,66 | 8.800,00 | 9.639,89 | 10.934,72 | 8.429,65 | 112.060,26 |
| Gider | 0,00 | 0,00 | 0,00 | 0,00 | 0,00 | 0,00 | 0,00 | 0,00 | 0,00 | 0,00 | 0,00 | 0,00 | 0,00 |
| DIŞ HEKİMLİĞİ OTOPARKI | | | | | | | | | | | | | |
| Araç Kapasitesi | 147 | 147 | 147 | 147 | 147 | 147 | 147 | 147 | 147 | 147 | 147 | 147 | 147 |
| Aylık Giren Araç Sayısı | 3863 | 2.885 | 0 | 0 | 0 | 0 | 2.117 | 2.526 | 2.777 | 3.102 | 2884 | 1.598 | 21.752 |
| Aylık Çıkan Araç Sayısı | 3859 | 2.910 | 0 | 0 | 0 | 0 | 2.076 | 2.507 | 2.785 | 3.123 | 3045 | 1.608 | 21.913 |
| Giren Abone Araç Sayısı | | | | | | | 56 | 67 | 45 | 120 | 85 | 41 | 414 |
| Gelir | 11.386,44 | 11.505,93 | 7.626,26 | 0,00 | 0,00 | 0,00 | 6.259,33 | 7.476 | 8.659,33 | 10.266,11 | 10.178,78 | 4.417,83 | 77.776,29 |
| Gider | 0 | 0 | 0 | 0 | 0 | 0 | 0 | 0 | 0 | 0 | 0 | 0 | 0,00 |
| YOL BOYU OTOPARKI | | | | | | | | | | | | | |
| Araç Kapasitesi | 75 | 75 | 75 | 75 | 75 | 75 | 75 | 75 | 75 | 75 | 75 | 75 | |
| Aylık Giren Araç Sayısı | 1385 | 1.029 | 672 | 0 | 0 | 322 | 290 | 0 | 226 | 384 | 269 | 0 | 4.577 |
| Aylık Çıkan Araç Sayısı | 1385 | 1.029 | 672 | 0 | 0 | 322 | 290 | 0 | 226 | 384 | 269 | 0 | 4.577 |
| Gelir | 5.868,59 | 4.360,19 | 2.846,63 | 0,00 | 0,00 | 1.364,43 | 1.228,82 | 0,00 | 957,63 | 1.627,12 | 1.139,83 | 0,00 | 19.393,24 |
| Gider | 0,00 | 0,00 | 0,00 | 0,00 | 0,00 | 0,00 | 0,00 | 0,00 | 0,00 | 0,00 | 0,00 | 0,00 | 0,00 |

Tablo 106. Otopark Hizmetleri Faaliyet Tablosu

| OTOPARKLAR | Ocak | Şubat | Mart | Nisan | Mayıs | Haziran | Temmuz | Ağustos | Eylül | Ekim | Kasım | Aralık | Toplam |
|-------------------------------|-----------|------------|-----------|-----------|-----------|-----------|-----------|-----------|-----------|-----------|-----------|-----------|------------|
| OTOPARKLAR GENEL DURUM | | | | | | | | | | | | | |
| Memur | 3 | 3 | 3 | 3 | 3 | 3 | 3 | 3 | 3 | 3 | 3 | 3 | |
| Daimi işçi | 1 | 1 | 1 | 1 | 1 | 1 | 1 | 1 | 1 | 1 | 1 | 1 | |
| 4/B özleşmeli | 2 | 2 | 2 | 2 | 2 | 2 | 2 | 1 | 1 | 1 | 1 | 1 | |
| Sksd Sözleşmeli | 4 | 4 | 4 | 4 | 4 | 4 | 4 | 4 | 4 | 4 | 4 | 4 | |
| Toplam Kapasite | 25.595 | 22.409 | 8.962 | 9.322 | 11.856 | 23.683 | 24.365 | 24.540 | 24.256 | 26.739 | 27.954 | 692 | 230.373 |
| Toplam Giren Araç | 30.461 | 26.561 | 8.277 | 7.288 | 8.897 | 23.364 | 26.518 | 26.088 | 27.405 | 29.259 | 30.821,00 | 23.899 | 268.838 |
| Toplam Çıkan Araç | 5.244 | 3.939 | 672 | 0 | 0 | 322 | 2.366 | 2.507 | 3.011 | 3.507 | 3.314,00 | 24.666 | 49.548 |
| Aylık personel giderleri | 31.494,51 | 22.761,68 | 14.128,83 | 4.079,33 | 7.452,25 | 23.156,72 | 32.033,31 | 22.291,74 | 23.090,05 | 22.865,95 | 21.324,33 | 29.639,48 | 254.318 |
| Diğer Çeşitli Giderler | 375,00 | 178,98 | 24,56 | 38,20 | 0,00 | 2.000,00 | 0,00 | 0,00 | 0,00 | 91,02 | 786,60 | 1.118,22 | 4.613 |
| Sarf Malzeme Giderleri | 0,00 | 100,00 | 0,00 | 0,00 | 0,00 | 0,00 | 0,00 | 0,00 | 0,00 | 0,00 | 1.400,00 | 0,00 | 1.500 |
| Amortisman Giderleri | | | 6.297,19 | | | 6.297,18 | 0,00 | 4.198,11 | 2.309,06 | 0,00 | 0,00 | 0,00 | 19.102 |
| Abonman Geliri | 508,47 | 889,83 | 593,22 | 593,22 | 593,22 | 847,46 | 593,22 | 762,71 | 593,22 | 593,22 | 593,22 | 593,22 | 7.754 |
| Toplam Gelir | 94.844,88 | 102.430,51 | 74.183,95 | 16.757,62 | 23.315,27 | 73.749,07 | 80.794,98 | 75.704,22 | 81.509,30 | 84.951,77 | 88.983,82 | 65.833,97 | 863.059,36 |
| Toplam Gider | 31.869,51 | 23.040,66 | 20.450,58 | 4.117,53 | 7.452,25 | 31.453,90 | 32.033,31 | 26.489,85 | 25.399,11 | 22.956,97 | 23.510,93 | 39.926,37 | 288.700,97 |
| Gelir-Gider Farkı | 62.975,37 | 79.389,85 | 53.733,37 | 12.640,09 | 15.863,02 | 42.295,17 | 48.761,67 | 49.214,37 | 56.110,19 | 61.994,80 | 65.472,89 | 25.907,60 | 574.358,39 |

Kaynak : İktisadi İşletme Birimi

Tablo 107. Otopark Kart Baskı Faaliyet İcmali

| KİMLİK TÜRÜ | YIL | ÜCRETLİ BASILAN KART SAYISI | | | | | | | | | | | | |
|---------------|------|-----------------------------|-------|------|-------|-------|---------|--------|---------|-------|------|-------|--------|--------|
| | | OCAK | ŞUBAT | MART | NİSAN | MAYIS | HAZİRAN | TEMMUZ | AĞUSTOS | EYLÜL | EKİM | KASIM | ARALIK | TOPLAM |
| Otopark Kartı | 2018 | 5 | 6 | 2 | 4 | 7 | 3 | 7 | 3 | 3 | 4 | 3 | 5 | 52 |
| | 2019 | 8 | 12 | 62 | 37 | 16 | 6 | 12 | 4 | 9 | 1 | 3 | 6 | 176 |
| | 2020 | | | | 62 | | | | | 7 | 1 | 2 | 2 | 74 |

5.10.6. OMÜ Sahil Tesisleri

Samsun'un seçkin mekanlarından biri olan OMÜ Sahil Tesisleri OMÜ mensuplarına ve halka hizmet vermeye başladı. Yazın en güzel günlerinde güvenli bir ortamda uygun fiyatlarla şezlong ve büfe hizmetinden verilmektedir.



5.10.7. İlim, Sanat ve Kültür Evi Hizmetleri



Kadim Medeniyetimizin mirası olan geleneksel sanatlarımızı şehrimizde yaşatmak amacıyla Üniversitemiz bünyesinde açılan “İlim, Sanat ve Kültür Evi” şehrin merkezinde sanat ruhunun yaşanacağı manevi ortamıyla Üniversitemiz öğrencilerine ve Samsun halkına hizmet vermektedir.

Tablo 108. İlim Sanat ve Kültür Evi

| | Ocak | Şubat | Mart | Nisan | Mayıs | Haziran | Temmuz | Ağustos | Eylül | Ekim | Kasım | Aralık | Toplam |
|--------------------------|------------------|------------------|------------------|------------------|------------------|------------------|------------------|------------------|------------------|------------------|------------------|------------------|-------------------|
| Personel Giderleri | 6.075,09 | 4.430,16 | 2.914,23 | 3.997,20 | 7.271,59 | 4.161,93 | 6.553,83 | 5.880,19 | 4.886,90 | 4.321,71 | 4.270,80 | 5.969,61 | 60.733,24 |
| Diğer Giderler | 138,51 | 574,34 | 1.002,51 | 0,00 | 0,00 | 0,00 | 0,00 | 0,00 | 0,00 | 400,00 | 0,00 | 0,00 | 2.115,36 |
| Su Giderleri | 72,90 | 34,03 | 47,89 | 47,89 | 0,00 | 0,00 | 0,00 | 0,00 | 64,58 | 10,91 | 18,26 | 0,00 | 296,46 |
| Elektrik Giderleri | 316,51 | 288,82 | 358,95 | 0,00 | 0,00 | 0,00 | 0,00 | 1.270,11 | 225,33 | 194,44 | 0,00 | 483,41 | 3.137,57 |
| Doğalgaz Giderleri | 1.992,33 | 884,79 | 1.254,47 | 0,00 | 0,00 | 0,00 | 0,00 | 0,00 | 0,00 | 0,00 | 0,00 | 288,94 | 4.420,53 |
| Amortisman Giderleri | | | 201,62 | | | 294,21 | 0,00 | 165,27 | 82,64 | 0,00 | 0,00 | 0,00 | 743,74 |
| Malzeme Satış Geliri | 152,55 | 0,00 | 0,00 | 0,00 | 0,00 | 0,00 | 0,00 | 305,08 | 0,00 | 0,00 | 0,00 | 0,00 | 457,63 |
| Gelir | 1.529,66 | 1.398,27 | 995,77 | 0,00 | 0,00 | 0,00 | 0,00 | 305,08 | 0,00 | 0,00 | 0,00 | 0,00 | 4228,78 |
| Gider | 8.595,34 | 6.212,14 | 5779,48 | 4.045,09 | 7.271,59 | 4.456,14 | 6.553,83 | 7.315,57 | 5.259,45 | 4.927,06 | 4.289,06 | 6989,87 | 71.694,62 |
| Gelir-Gider Farkı | -7.065,68 | -4.813,87 | -4.783,71 | -4.045,09 | -7.271,59 | -4.456,14 | -6.553,83 | -7.010,49 | -5.259,45 | -4.927,06 | -4.289,06 | -6.989,87 | -67.465,84 |

| Kurs Adı | Aylık Ücret | Kurs Adı | Aylık Ücret |
|------------|-------------|----------------|-------------|
| Hüsn-i Hat | 100,00 | Ney | 150,00 |
| Tezhip | 150,00 | Ud | 150,00 |
| Ebru | 150,00 | Kanun | 150,00 |
| Kaligrafi | 100,00 | Klasik Kemençe | 150,00 |

5.10.8.İktisadi İşletme Muhasebe Ofisi Hizmetleri

Tablo 109. Mal ve Hizmet Tüketimine İlişkin Veriler

| YIL | ISINMA GİDERİ | | | | | | ELEKTRİK GİDERİ | | SU GİDERİ | |
|------|---------------|---------------------|-------|---------------------|----------|---------------------|-----------------|---------------------|-----------|---------------------|
| | Doğalgaz | | Kömür | | Fuel-Oil | | Kw/Saat | Tüketim Bedeli (TL) | m3 | Tüketim Bedeli (TL) |
| | m3 | Tüketim Bedeli (TL) | Ton | Tüketim Bedeli (TL) | Ton | Tüketim Bedeli (TL) | | | | |
| | | | | | | | | | | |
| 2018 | 389.015,95 | 324.395,90 | | | | | 9.409,83 | 8.468,30 | 626,43 | 4.093,62 |
| 2019 | 243.168,00 | 390.666,43 | 8 | 7.520,00 | | | 29.426,63 | 15.043,07 | 620,59 | 4.890,26 |
| 2020 | 166.343 | 285.154,25 | 10 | 10.000,00 | | | 23.828,88 | 19.039,64 | 1.641,41 | 13.968,42 |

Kaynak : İktisadi İşletme Birimi

Tablo 110. Doğalgaz Gideri

| Sıra No | Birim Adı | Doğalgaz Abone Sayısı | 2018 | | 2019 | | 2020 | |
|---------------|---|-----------------------|--|----------------------------|--|----------------------------|--|----------------------------|
| | | | Toplam Harcanan M ³ Miktarı | Toplam Tüketim Bedeli (TL) | Toplam Harcanan M ³ Miktarı | Toplam Tüketim Bedeli (TL) | Toplam Harcanan M ³ Miktarı | Toplam Tüketim Bedeli (TL) |
| 1 | Konukevi | 1 | 82.952,00 | 67.796,64 | 45.709,24 | 73.738,15 | 42.025 | 72.042,43 |
| 2 | Olimpik Yüzme Havuzu ve Spor Merkezi | 1 | 295.516,56 | 241.525,44 | 183.864,46 | 296.610,16 | 110.090 | 188.722,94 |
| 3 | Gündüz Bakımevi | 1 | 825,51 | 855 | 516,47 | 833,18 | - | - |
| 4 | Akademik Konukevi | 5 | 6.559,45 | 8.864,13 | 6.847,60 | 11.046,56 | 5.208 | 8.927,76 |
| 5 | Çarşamba Mustafa Kemal Güneşdoğdu Kampüsü Misafirhanesi | 1 | 3.162,43 | 5.354,69 | 5.217,73 | 8.417,25 | 6.441 | 11.040,59 |
| 6 | İlim Kültür ve Sanat Evi | 1 | | | 13,09 | 21,13 | 2.579 | 4.420,53 |
| TOPLAM | | | 389.015,95 | 324.395,90 | 242.168,59 | 390.666,43 | 166.343 | 285.154,25 |

Tablo 111. Su Gideri

| Sıra No | Birim Adı | Su Abone Sayısı | 2018 | | 2019 | | 2020 | |
|---------------|----------------------------|-----------------|--|----------------------------|--|----------------------------|--|----------------------------|
| | | | Toplam Harcanan M ³ Miktarı | Toplam Tüketim Bedeli (TL) | Toplam Harcanan M ³ Miktarı | Toplam Tüketim Bedeli (TL) | Toplam Harcanan M ³ Miktarı | Toplam Tüketim Bedeli (TL) |
| 1 | Akdağ Kış Sporları Merkezi | 1 | 59,45 | 259,53 | 50,1269 | 395 | 89,35 | 760,4 |
| 2 | Akademik Konukevi | 6 | 566,98 | 3.834,09 | 557,4492 | 4.392,70 | 570,57 | 4.855,62 |
| 3 | İlim Kültür ve Sanat Evi | 1 | | | 13,0152 | 102,56 | 34,84 | 296,46 |
| 4 | OMÜ Sahil Tesisleri | 1 | | | | | 946,65 | 8.055,94 |
| Toplam | | | 626,43 | 4093,62 | 620,5913 | 4890,26 | 1.641,41 | 13.968,42 |

Tablo 112. Elektrik Gideri

| Sıra No | Birim Adı | Elektrik Abone Sayısı | 2018 | | 2019 | | 2020 | |
|---------------|----------------------------|-----------------------|-----------------------------|----------------------------|-----------------------------|----------------------------|-----------------------------|----------------------------|
| | | | Toplam Harcanan Kwh Miktarı | Toplam Tüketim Bedeli (TL) | Toplam Harcanan Kwh Miktarı | Toplam Tüketim Bedeli (TL) | Toplam Harcanan Kwh Miktarı | Toplam Tüketim Bedeli (TL) |
| 1 | Akdağ Kış Sporları Merkezi | 6 | 5.971,60 | 6.385,52 | 2.268.066,00 | 11.594,49 | 14.782 | 11.811,12 |
| 2 | Akademik Konukevi | 6 | 3.438,23 | 2.082,78 | 5.909,14 | 3.020,79 | 5.120 | 4090,95 |
| 3 | İlim Kültür ve Sanat Evi | 1 | | | 836,83 | 427,79 | 3.926,88 | 3.137,57 |
| Toplam | | | 9.409,83 | 8.468,30 | 2.274.811,97 | 15.043,07 | 23.828,88 | 19.039,64 |

Kaynak : İktisadi İşletme Birimi

Kaynak : İktisadi İşletme Birimi

Tablo 113. Diğer Alım Türlerine İlişkin Veriler

| Alım Türü (Ekonomik Kod) | YIL | Doğrudan Temin | | Sözleşme Yapılan Alımlar | |
|-----------------------------|------|----------------|------------------|--------------------------|------------------|
| | | 4734/22-d | | Alım Sayısı | Alım Tutarı (TL) |
| | | Alım Sayısı | Alım Tutarı (TL) | | |
| Mal ve Hizmet Alımı | 2018 | 159 | 1.126.190,48 | 12 | 133.630,75 |
| | 2019 | 337 | 2.392.908,89 | 22 | 275.343,50 |
| | 2020 | 219 | 1.513.855,74 | 50 | 265.874,43 |

Kaynak : İktisadi İşletme Birimi

Tablo 114. 2019 Yılına ait Taşıt Durumu-1

| Sıra No | Modeli, Markası, Cinsi | Plaka No | Hizmet Amacı/ Kapasitesi | Yakıt Türü |
|---------|------------------------|-----------|--------------------------|----------------------------|
| | | | | (Benzin / Dizel / Diğer) |
| 1 | Ford Transit | 55 LT 041 | Personel / Yük nakli | Dizel |

Kaynak : İktisadi İşletme Birimi

Tablo 115. 2020 Yılına ait Taşıt Durumu-2

| TAŞIT PLAKASI 55 LT 041 | Araçların Tükettiği Aylık Yakıt Miktarı (Litre) Yakıt Fişlerine Göre | Araçların Aylık Kat Ettiği Yol (km) | KDV Dahil Tutar | ARAÇ İÇİN YAPILAN DİĞER MASRAFLAR TL |
|----------------------------|---|-------------------------------------|-----------------|--------------------------------------|
| GENEL TOPLAM | 1.247,23 | 10.798,00 | 7.083,90 | 3.842,26 |
| OCAK | 138,67 | 2.127 | 755,77 | 810,00 |
| ŞUBAT | 225,58 | 1.100 | 1.182,27 | 211,87 |
| MART | 125,50 | 950 | 607,14 | 0,00 |
| NİSAN | 45,21 | 375 | 199,35 | 0,00 |
| MAYIS | 42,52 | 321 | 187,15 | 0,00 |
| HAZİRAN | 117,49 | 855 | 544,92 | 357,80 |
| TEMMUZ | 144,49 | 1.015 | 705,37 | 0,00 |
| AĞUSTOS | 91,79 | 695 | 463,73 | 0,00 |
| EYLÜL | 125,49 | 821 | 614,23 | 2.462,59 |
| EKİM | 109,18 | 924 | 545,09 | 0,00 |
| KASIM | 81,31 | 640 | 423,04 | 0,00 |
| ARALIK | 157,02 | 975 | 855,84 | 0,00 |

Kaynak : İktisadi İşletme Birimi

Tablo 116. Aylara Göre Gelir Faaliyetleri

| | 2019 Yılı | OCAK | ŞUBAT | MART | NİSAN | MAYIS | HAZİRAN | TEMMUZ | AĞUSTOS | EYLÜL | EKİM | KASIM | ARALIK | TOPLAM | Yıl Farkı |
|--|---------------------|-------------------|-------------------|-------------------|------------------|------------------|-------------------|-------------------|-------------------|-------------------|-------------------|-------------------|------------------|---------------------|--------------------|
| Gündüz Bakımevi | 431.915,50 | 35.126,00 | 44.541,00 | 22.400,00 | 0,00 | 0,00 | 5.040,00 | 1.680,00 | 0,00 | 24.657,50 | 37.187,50 | 34.627,50 | 0,00 | 205.259,50 | -226.656,00 |
| Akademik Konukevi | 55.018,51 | 5.555,55 | 4.444,44 | 4.444,44 | 4.444,44 | 4.444,44 | 4.444,44 | 4.444,44 | 5.940,60 | 5.940,59 | 5.940,59 | 5.940,60 | 5.940,60 | 61.925,17 | 6.906,66 |
| Konukevi | 434.434,71 | 37.641,21 | 30.041,64 | 18.333,34 | 0 | 0 | 14.703,66 | 49.300,93 | 62.935,68 | 37.945,56 | 33.059,38 | 23.445,53 | 13.683,17 | 321.090,10 | -113.344,61 |
| M.K.Güneşdoğdu Kampüsü Misafirhane | 31.185,19 | 6.500,00 | 3.962,96 | 3.472,22 | 2.069,44 | 1.527,78 | 2.620,37 | 2.037,04 | 2.356,44 | 2.168,32 | 1.856,44 | 1.678,22 | 1.633,66 | 31.882,89 | 697,70 |
| Havuz | 462.636,42 | 36181,69 | 72452,53 | 25982,00 | 0,00 | 0,00 | 20295,27 | 35555,64 | 28634,60 | 28281,80 | 37962,40 | 3936,45 | 3220,33 | 292502,73 | -170.133,69 |
| Berber | 15.038,95 | 1.309,29 | 1.525,45 | 1.137,71 | 0,00 | 652,56 | 622,86 | 1.120,78 | 355,77 | 1.101,87 | 893,51 | 930,60 | 895,83 | 10.546,23 | -4.492,72 |
| Akdağ Kış Sporları Merkezi | 15.693,09 | 24.178,71 | 14.784,67 | 830,19 | 0,00 | 0,00 | 0,00 | 0,00 | 0,00 | 0,00 | 0,00 | 0,00 | 0,00 | 39.793,57 | 24.100,48 |
| Otopark | 1.111.394,14 | 94.844,88 | 102.430,51 | 74.183,95 | 16.757,62 | 23.315,27 | 73.749,07 | 80.794,98 | 75.704,22 | 81.509,30 | 84.951,77 | 88.983,82 | 65.833,97 | 863.059,36 | -248.334,78 |
| İlim Sanat ve Kültür Evi | 9.461,74 | 1.529,66 | 1.398,27 | 995,77 | 0,00 | 0,00 | 0,00 | 0,00 | 305,08 | 0,00 | 0,00 | 0,00 | 0,00 | 4.228,78 | -5.232,96 |
| Havza Fizik Tedavi Merkezi | 290.756,09 | 58.131,19 | 32.038,89 | 17.005,12 | 0,00 | 0,00 | 10.222,21 | 6.652,52 | 23.828,07 | 10.712,86 | 15.112,88 | 6.178,25 | 237,62 | 180.119,61 | -110.636,48 |
| Omü Sahil Tesisleri | | | | | 0 | 0 | 619,37 | 73796,93 | 110934,81 | 40810,56 | 3952,92 | 200 | 0 | 230.314,59 | 230.314,59 |
| Stant ve Salon | 50.705,00 | 1560 | 9145 | 3875 | 0 | 0 | 0 | 0 | 0 | 0 | 0 | 0 | 0 | 14.580,00 | -36.125,00 |
| Diğer Gelirler (cafe beak-biniş-jeneratör yansıtma-faiz) | 274.219,58 | 10.009,92 | 6.268,59 | 15.875,57 | 3.960,54 | 0 | 4.279,64 | 2.000,43 | 2.523,99 | 3.395,20 | 8560,73 | 4363,37 | 4755,44 | 65.993,42 | -208.226,16 |
| Toplam Gelir | 3.182.458,92 | 312.568,10 | 323.033,95 | 188.535,31 | 27.232,04 | 29.940,05 | 136.596,89 | 257.383,69 | 313.519,26 | 236.523,56 | 229.478,12 | 170.284,34 | 96.200,62 | 2.321.295,95 | -861.162,97 |

Kaynak : İktisadi İşletme Birimi

Tablo 117. 2020 Yılı Aylara Göre Gider Faaliyetleri

| | 2019 Yılı | OCAK | ŞUBAT | MART | NİSAN | MAYIS | HAZİRAN | TEMMUZ | AĞUSTOS | EYLÜL | EKİM | KASIM | ARALIK | TOPLAM | Yıl Farkı |
|------------------------------------|---------------------|-------------------|-------------------|-------------------|------------------|------------------|-------------------|-------------------|-------------------|-------------------|-------------------|-------------------|-------------------|---------------------|--------------------|
| Gündüz Bakımevi | 416.453,43 | 58.203,07 | 72.783,74 | 23.826,36 | 10.577,37 | 14.489,65 | 29.717,77 | 39.907,41 | 30.810,29 | 39.134,37 | 31.575,55 | 29.282,48 | 38.918,85 | 419.226,91 | 2.773,48 |
| Akademik Konukevi | 19.582,50 | 876,01 | 1.039,27 | 2.232,14 | 750,42 | 7.800,56 | 1.201,82 | 957,49 | 1.109,01 | 896,86 | 906,97 | 923,16 | 1774,09 | 20.467,80 | 885,30 |
| Konukevi | 366.622,19 | 29.700,37 | 35.497,09 | 25.790,54 | 9.731,30 | 8.916,99 | 23.183,30 | 29.254,68 | 12.698,27 | 12.697,35 | 20.205,29 | 12.579,34 | 18.703,75 | 238.958,27 | -127.663,92 |
| M.K.Güneşdoğdu Kampüsü Misafirhane | 9.571,84 | 2.278,11 | 2.281,27 | 1.730,21 | 1.262,82 | 1.828,15 | 440,24 | 47,26 | 0,00 | 0,00 | 0,00 | 1.281,69 | 1.604,30 | 12.754,05 | 3.182,21 |
| Havuz | 1.038.499,67 | 125.695,97 | 101.325,36 | 76.485,18 | 0 | 0 | 83.078,32 | 64.837,59 | 67.719,33 | 37.831,80 | 43.775,96 | 42.602,09 | 44.635,36 | 687.986,96 | -350.512,71 |
| Berber | 623,84 | 0,00 | 0,00 | 257,29 | 0,00 | 29,66 | 257,29 | 0,00 | 171,52 | 85,77 | 97,46 | 110,17 | 757,28 | 1.766,44 | 1.142,60 |
| Akdağ Kış Sporları Merkezi | 102.956,99 | 24.985,84 | 22.279,52 | 13.597,89 | 1.889,36 | 860,33 | 5195,70 | 6.630,71 | 5120,66 | 5599,48 | 5.160,43 | 5.783,49 | 7.461,64 | 104.565,05 | 1.608,06 |
| Otopark | 274.342,50 | 31.869,51 | 23.040,66 | 20.450,58 | 4.117,53 | 7.452,25 | 31.453,90 | 32.033,31 | 26.489,85 | 25.399,11 | 22.956,97 | 23.510,93 | 39.926,37 | 288.700,97 | 14.358,47 |
| İlim Kültür ve Sanat Evi | 42.349,73 | 8.595,34 | 6.212,14 | 5.779,67 | 4.045,09 | 7.271,59 | 4.456,14 | 6.553,83 | 7.315,57 | 5.259,45 | 4.927,06 | 4.289,06 | 6.989,87 | 71.694,62 | 29.344,89 |
| Havza fizik Tedavi Merkezi | 217.814,24 | 58.455,75 | 42.172,15 | 35.332,18 | 20.418,54 | 39.687,38 | 39.910,82 | 35.703,50 | 40.601,02 | 28.835,06 | 27.983,99 | 21.628,94 | 24.076,13 | 414.805,46 | 196.991,22 |
| OMÜ Sahil Tesisleri | | | 1291,3 | 18119,35 | 22067,90 | 8697,56 | 19249,13 | 39556,06 | 20479,45 | 12533,98 | 9657,47 | 8602,81 | 14573,77 | 174.828,73 | 174.828,73 |
| Diğer Giderler | 93.726,96 | 1.160,44 | 772,06 | 10.362,07 | 0 | 0 | 7.685,65 | 0 | 5.123,75 | 5.381,90 | 388,24 | 0 | 7.981,74 | 38.855,85 | -54.871,11 |
| Toplam Gider | 2.582.543,89 | 341.820,41 | 308.694,56 | 233.963,46 | 74.860,33 | 97.034,12 | 245.830,08 | 255.481,84 | 217.638,72 | 173.655,13 | 167.635,39 | 150.594,16 | 207.403,15 | 2.474.611,11 | -107.932,78 |

Kaynak : İktisadi İşletme Birimi

Tablo 118. İktisadi İşletme Gelir Gider Durumu

| | |
|---|--------------|
| 2019 YILINDAN DEVREDEDEN GELİR TOPLAMI | 442.073,65 |
| 2020 YILINDA GELİR TOPLAMI | 2.321.295,95 |
| 2020 GİDER TOPLAMI | 2.474.611,11 |
| 2021 YILINA DEVİR EDEN GELİR | 288.758,49 |

Kaynak : İktisadi İşletme Birimi

6. Yönetim ve İç Kontrol Sistemi

6.1. Yönetim

Üniversitemiz; 2547 sayılı Yükseköğretim Kanunu, 2809 sayılı Yükseköğretim Kurumları Teşkilat Kanunu ve 124 sayılı Yükseköğretim Üst Kuruluşları, Yükseköğretim Kurumlarının İdari Teşkilatları Hakkında Kanun Hükmünde Kararname ve 5018 Sayılı Kanun esaslarına göre teşkilatlanmıştır.

6.2. İç Kontrol

- Kamu İç Kontrol Sistemi (KİOS) kapsamında 5 ana süreç ve 11 süreç başlığı altında 67 adet iş akışı hazırlanmıştır. Yine bu kapsamda Dairemizde görev yapan personellere ait görev tanımları oluşturularak web sayfamızda yayımlanmıştır.

- Kamu İç Kontrol Sistemi veri tabanına görev tanımı girişleri yapılarak personel ile yaptığı görev eşleştirilmiştir. Bu konudaki çalışmalar titizlikle takip edilmektedir.

- Kalite Yönetim Sistemi (KALEM) kapsamında kalite sayfasında standart formlara eklenecek formlarla ilgili çalışmalar devam etmekte olup, bir kısım standart formların KALEM'e entegrasyonu sağlanmıştır.

- İç ve dış paydaşlarımızı bilgilendirmek amacıyla aşağıda başlıklar halinde verilen bilgi ve belgeler web sayfamızda yayımlanmıştır:

- ✓ Kamu İç Kontrol Rehberi
- ✓ OMÜ İç Kontrol Eylem Planı
- ✓ Kamu Görevlileri Etik Rehberi
- ✓ Kamu Görevlileri Etik Sözleşmesi
- ✓ Görev Tanımları
- ✓ Faaliyet Raporları
- ✓ İş Akış Sunumu
- ✓ İkincil Mevzuat

6.3. İç Denetim Faaliyetleri

Üniversitemizin her yıl düzenli olarak yapılan iç denetimi kapsamında Başkanlığımızın 2020 yılı faaliyetleri denetime tabi tutulmamıştır.

6.4. Dış Denetim Verileri

Üniversitemizin her yıl düzenli olarak yapılan dış denetimi kapsamında Başkanlığımızın 2019-2020 yılı faaliyetleri denetime tabi tutulmamıştır.

AMAÇ VE HEDEFLER

A. Birimin Amaç ve Hedefleri

Üniversitemizde öğrencilerin barınma, beslenme, sosyal, kültürel, danışma ve rehberlik ile spor ihtiyaçlarını karşılayan bir hizmet birimi ve aynı zamanda eğitim-öğretimin desteklenmesi amacıyla bu alanda uygulama ve araştırmaların yapıldığı bir uygulama dairesi olmakla birlikte aşağıdaki stratejik amaç ve hedefleri gerçekleştirmek üzere faaliyetlerimiz sürdürülmektedir.

1. Stratejik Amaç ve Hedefler

Üniversitemizin 2019-2023 Stratejik Planında Birimimizin sorumlu tutulduğu Stratejik Amaç ve Hedefler aşağıdaki tabloda belirtilmiştir.

Tablo 96. Stratejik Amaç ve Hedefler

II.A-1.1

| Stratejik Amaçlar | | Stratejik Hedefler | |
|-------------------|------------------------------------|--------------------|---|
| A3. | TOPLUMA HİZMETTE NİTELİĞİ ARTIRMAK | H3.3 | Toplumsal sorunlara odaklanmak ve çözüme katkı sağlamak |

A. Temel Politika ve Öncelikler

Başkanlığımızın temel politikası tüm faaliyetlerin saydamlık ve hesap verilebilirlik anlayışı ile yerine getirilmesinin sağlanması, karar alma ve uygulamada çalışan personelin katılımının ön planda tutulması ve sorumluluk verilmesidir. Dairemiz, çalışanların takım bilinci içerisinde, bilginin paylaşıldığı katılımcı yönetim anlayışıyla; Kurum misyon, vizyon ve kalite politikasına bağlı kalarak aşağıdaki temel değerleri benimsemektedir.

İLKE VE DEĞERLER

Bilimsellik

Adalet

Şeffaflık

Hesap verilebilirlik

Paydaş Odaklılık

Katılımcılık

İnsana ve değerlere saygı

1. FAALİYETLERE İLİŞKİN BİLGİ VE DEĞERLENDİRMELER

A. Mali Bilgiler

1. Bütçe Uygulama Sonuçları

Tablo 111. 2020 Yılı Bütçe Uygulama Sonuçları

III.A.1-1

| Tertip | Başlangıç Ödeneği KBÖ | Eklene | Düşülen | Yıl Sonu Toplam Ödeneği | Yıl Sonu Harcaması | Yılsonu Kalan | Toplam Ödeneğin Harcama Yüzdesi |
|------------------------------|-----------------------|-----------|----------|-------------------------|--------------------|---------------|---------------------------------|
| 38.22.09.07-09.6.0.00-2-01.1 | 3.481.500,00 | 29.244,00 | 0,00 | 3.510.744,00 | 3.510.743,26 | 0,74 | 100% |
| 38.22.09.07-09.6.0.00-2-02.1 | 713.100,00 | 0,00 | 0,00 | 713.100,00 | 713.039,55 | 60,45 | 100% |
| 38.22.09.07-09.6.0.00-2-03.2 | 6.000,00 | 0,00 | 0,00 | 6.000,00 | 5.018,55 | 981,45 | 84% |
| 38.22.09.07-09.6.0.00-2-03.3 | 8.000,00 | 0,00 | 0,00 | 8.000,00 | 6.372,42 | 1.627,58 | 80% |
| 38.22.09.07-09.6.0.00-2-03.5 | 24.000,00 | 0,00 | 0,00 | 24.000,00 | 10.672,19 | 13.327,81 | 44% |
| 38.22.09.07-09.6.0.00-2-03.7 | 7.000,00 | 700,00 | 1.700,00 | 6.000,00 | 4.917,94 | 1.082,06 | 82% |
| 38.22.09.07-09.6.0.03-2-03.2 | 3.380.000,00 | 0,00 | 0,00 | 3.380.000,00 | 2.017.401,14 | 1.362.598,86 | 60% |
| 38.22.09.07-09.6.0.03-2-03.5 | 38.000,00 | 0,00 | 0,00 | 38.000,00 | 36.200,53 | 1.799,47 | 95% |
| 38.22.09.07-09.6.0.03-2-03.7 | 97.000,00 | 9.700,00 | 0,00 | 106.700,00 | 104.702,26 | 1.997,74 | 98% |
| 38.22.09.07-09.6.0.04-2-03.2 | 77.000,00 | 0,00 | 0,00 | 77.000,00 | 75.470,82 | 1.529,18 | 98% |
| 38.22.09.07-09.6.0.04-2-03.5 | 2.000,00 | 0,00 | 0,00 | 2.000,00 | 0,00 | 2.000,00 | 0% |
| 38.22.09.07-09.6.0.04-2-03.8 | 5.000,00 | 0,00 | 0,00 | 5.000,00 | 3.912,88 | 1.087,12 | 78% |
| 38.22.09.07-09.6.0.05-2-03.2 | 2.000,00 | 0,00 | 0,00 | 2.000,00 | 0,00 | 2.000,00 | 0% |
| 38.22.09.07-09.6.0.06-2-03.2 | 179.000,00 | 0,00 | 0,00 | 179.000,00 | 160.764,56 | 18.235,44 | 90% |

Tablo 111. 2020 Yılı Bütçe Uygulama Sonuçları

III.A.1-1

| Tertip | Başlangıç Ödeneği KBÖ | Eklene | Düşülen | Yıl Sonu Toplam Ödeneği | Yıl Sonu Harcaması | Yılısonu Kalan | Toplam Ödeneğin Harcama Yüzdesi |
|------------------------------|-----------------------|-------------------|------------------|-------------------------|----------------------|----------------------|---------------------------------|
| 38.22.09.07-09.6.0.06-2-03.3 | 220.000,00 | 0,00 | 0,00 | 220.000,00 | 63.743,43 | 156.256,57 | 29% |
| 38.22.09.07-09.6.0.06-2-03.4 | 7.000,00 | 0,00 | 0,00 | 7.000,00 | 422,20 | 6.577,80 | 6% |
| 38.22.09.07-09.6.0.06-2-03.5 | 253.000,00 | 0,00 | 0,00 | 253.000,00 | 109.088,97 | 143.911,03 | 43% |
| 38.22.09.07-09.6.0.06-2-03.7 | 9.000,00 | 900,00 | 0,00 | 9.900,00 | 1.168,40 | 8.731,60 | 12% |
| 38.22.09.07-09.6.0.07-2-01.3 | 16.204.000,00 | 0,00 | 0,00 | 16.204.000,00 | 24.833.600,56 | -8.629.600,56 | 153% |
| 38.22.09.07-09.6.0.07-2-01.4 | 517.000,00 | 0,00 | 0,00 | 517.000,00 | 296.113,20 | 220.886,80 | 57% |
| 38.22.09.07-09.6.0.07-2-02.3 | 3.725.000,00 | 0,00 | 0,00 | 3.725.000,00 | 4.948.191,71 | -1.223.191,71 | 133% |
| 38.22.09.07-09.6.0.07-2-02.4 | 153.000,00 | 0,00 | 59.218,00 | 93.782,00 | 64.911,61 | 28.870,39 | 69% |
| 38.22.09.07-09.6.0.07-2-03.2 | 143.000,00 | 0,00 | 0,00 | 143.000,00 | 134.118,00 | 8.882,00 | 94% |
| 38.22.09.07-09.6.0.07-2-03.3 | 39.000,00 | 0,00 | 0,00 | 39.000,00 | 5.000,00 | 34.000,00 | 13% |
| 38.22.09.07-09.6.0.07-2-03.4 | 6.000,00 | 0,00 | 0,00 | 6.000,00 | 1.688,80 | 4.311,20 | 28% |
| 38.22.09.07-09.6.0.07-2-03.5 | 70.000,00 | 910.000,00 | 0,00 | 980.000,00 | 931.976,20 | 48.023,80 | 95% |
| 38.22.09.07-09.6.0.07-2-03.7 | 79.000,00 | 7.900,00 | 0,00 | 86.900,00 | 76.575,34 | 10.324,66 | 88% |
| 38.22.09.07-09.6.0.07-2-03.8 | 29.000,00 | 0,00 | 0,00 | 29.000,00 | 23.650,32 | 5.349,68 | 82% |
| 38.22.09.07-09.6.0.07-2-06.1 | | | | 0,00 | 0,00 | 0,00 | #SAYI/0! |
| TOPLAM | 29.473.600,00 | 958.444,00 | 60.918,00 | 30.371.126,00 | 38.139.464,84 | -7.768.338,84 | 126% |

Kaynak : Mali İşler Birimi

Tablo 112. 2020 YILI BÜTÇE TERTİPLERİNİN ÖDENEK DURUM LİSTESİ

| TERTİP | TOPLAM ÖDENEĞİN HARCAMA YÜZDESİ | Toplam Ödenekten %90'nın Altında Yapılan Harcamalara İlişkin Açıklamalar |
|------------------------------|---------------------------------|---|
| 38.22.09.07-09.6.0.00-2-03.2 | 84% | 03.2. (hazine) harcama kaleminden, tüketime yönelik mal ve malzeme Alımları yapılmaktadır. Bu tertipten planlanan harcamadan öz gelir bütçesinden karşılandığından %6,36 daha az harcama gerçekleşmiştir. |
| 38.22.09.07-09.6.0.00-2-03.3 | 80% | 03.3 (hazine) harcama kaleminden yurt içi geçici görev yolluğu ödemeleri karşılanmaktadır. Covid 19 nedeniyle faaliyetler durdurulduğundan planlanan harcama gerçekleşmemiştir |
| 38.22.09.07-09.6.0.00-2-03.5 | 44,00% | 03.5 (hazine) harcama kaleminden hizmet alımı yapılmaktadır. 2020 yılında hizmet alımları gideri öz gelir bütçesinden karşılandığından planlanan harcama gerçekleşmemiştir. |
| 38.22.09.07-09.6.0.00-2-03.7 | 82,00% | 03.7 (hazine) harcama kaleminden makine teçhizat bakım ve onarım giderleri karşılanmaktadır. Ekonomik ömrünü tamamlamış cihazlar yenisi ile değiştirildiğinden 2020 yılında daha az bakım onarıma ihtiyaç duyulmuştur |
| 38.22.09.07-09.6.0.03-2-03.2 | 60,00% | 03.2 (beslenme) harcama kaleminden tüketime yönelik mal ve malzeme alımların satın alınmaktadır. Covid 19 nedeniyle eğitim öğretimin uzaktan yapılması nedeniyle bu tertipten planlanan harcama yapılamamıştır. |
| 38.22.09.07-09.6.0.04-2-03.5 | 0% | 03.5 (barınma) harcama kaleminden hizmet alımları satın alınmaktadır. Covid 19 nedeniyle eğitim öğretimin uzaktan yapılması ve öğrencilerin yurtlarımızdan ayrılması sebebiyle planlanan harcama gerçekleşmemiştir. |
| 38.22.09.07-09.6.0.04-2-03.8 | 78,00% | 03.8 (barınma) harcama kaleminden bina bakım ve onarım giderleri karşılanmaktadır. 2020 yılı içinde açılması planlanan Kız Yurdunun ertelenmesi söz konusu harcama kaleminden daha az bütçe gideri oluşmasına sebep olmuştur. |

Tablo 112. 2020 YILI BÜTÇE TERTİPLERİNİN ÖDENEK DURUM LİSTESİ

| TERTİP | TOPLAM ÖDENEĞİN HARCAMA YÜZDESİ | Toplam Ödenekten %90'nın Altında Yapılan Harcamalara İlişkin Açıklamalar |
|-------------------------------------|---------------------------------|--|
| 38.22.09.07-09.6.0.05-2-03.2 | 0% | 03.2 (Sağlık) harcama kaleminden tüketime yönelik mal ve malzeme alımları satın alınmaktadır. Covid 19 nedeniyle geleneksel spor müsabakalarının yapılmaması nedeniyle planlanan harcama gerçekleşmemiştir. |
| 38.22.09.07-09.6.0.06-2-03.2 | 89,81% | 03.2 (kültür-spor) harcama kaleminden tüketime yönelik mal ve malzeme alımları yapılmaktadır. Covid 19 nedeniyle kültürel ve sportif faaliyetlerin yapılmaması nedeniyle planlanan harcama gerçekleşmemiştir. |
| 38.22.09.07-09.6.0.07-2-03.3 | 18,19% | 03.3 (yolluk) harcama kaleminden yurt içi ve yurt dışı geçici görev yollukları gideri karşılanmaktadır. Covid 19 nedeniyle eğitim öğretimin uzaktan verilmesi, kültürel ve sportif etkinliklerin iptal edilmesi nedeniyle planlanan harcama gerçekleşmemiştir. |
| 38.22.09.07-09.6.0.06-2-03.3 | 28,97% | |
| 38.22.09.07-09.6.0.06-2-03.4 | 6,03% | 03.4 (kültür-spor) harcama kaleminden görev giderleri karşılanmaktadır. 2020 yılında görev giderlerinin planlandığı kadar olmadığından daha az bütçe gideri oluşmuştur. |
| 38.22.09.07-09.6.0.06-2-03.5 | 31,14% | 03.5 (kültür-spor) harcama kaleminden hizmet alımları gideri karşılanmaktadır Covid 19 nedeniyle eğitim öğretimin uzaktan verilmesi, kültürel ve sportif etkinliklerin iptal edilmesi nedeniyle planlanan harcama gerçekleşmemiştir |
| 38.22.09.07-09.6.0.06-2-03.7 | 11,80% | 03.7 (kültür-spor) harcama kaleminden makine teçhizat bakım onarım, taşıt bakım onarım, diğer bakım onarım, ve diğer dayanıklı mal ve malzeme alımı giderleri karşılanmaktadır. Hizmet birimlerimizde alınması planlanan dayanıklı mal ve malzemelerin temini Üniversitemizin deposundan karşılanması sebebiyle daha az bütçe gideri olmuştur. |
| <u>38.22.09.07-09.6.0.07-2-01.4</u> | 57,00% | 01.4 (diğer) harcama kaleminden kısmi zamanlı çalışan öğrenci ücretleri ödenmektedir. Covid 19 nedeniyle eğitimin uzaktan yapılması nedeniyle daha az bütçe gideri oluşmuştur. |
| <u>38.22.09.07-09.6.0.07-2-02.4</u> | <u>69,22%</u> | 02.4 (diğer) harcama kaleminden kısmi zamanlı çalışan öğrencilerin kaza sigortası primi ödenmektedir. Covid 19 nedeniyle eğitimin uzaktan yapılması nedeniyle daha az bütçe gideri oluşmuştur. |
| <u>38.22.09.07-09.6.0.07-2-03.3</u> | <u>12,82%</u> | |
| <u>38.22.09.07-09.6.0.07-2-03.4</u> | 28,15% | 03.4 (diğer) harcama kaleminden görev giderleri karşılanmaktadır. 2020 yılında görev giderlerinin planlandığı kadar olmadığından daha az bütçe gideri oluşmuştur. |
| <u>38.22.09.07-09.6.0.07-2-03.7</u> | 85,44% | 03.7 (diğer) harcama kaleminden makine teçhizat bakım onarım, taşıt bakım onarım, diğer bakım onarım, ve diğer dayanıklı mal ve malzeme alımı giderleri karşılanmaktadır. Hizmet birimlerimizde alınması planlanan dayanıklı mal ve malzemelerin temini Üniversitemizin genel deposundan karşılanması sebebiyle daha az bütçe gideri olmuştur. |
| <u>38.22.09.07-09.6.0.07-2-03.8</u> | 78,60% | 03.8 (diğer) harcama kaleminden bina bakım ve onarım giderleri karşılanmaktadır.2020 yılında bina bakım onarım giderlerinin planlandığı kadar olmadığından daha az bütçe gideri oluşmuştur. |

Tablo 112. Harcama Kalemi Bazında Bütçe Gideri (Hazine Hariç)

| Harcama İcmali 38.22.09.07- | OCAK | ŞUBAT | MART | NİSAN | MAYIS | HAZİRAN |
|--------------------------------|---------------------|---------------------|---------------------|---------------------|---------------------|---------------------|
| 09.6.0.03-2-03.2 | 241.185,76 | 161.111,16 | 408.767,70 | 144.490,22 | 1.839,78 | 11.324,94 |
| 09.6.0.03-2-03.5 | 1.782,57 | 3.067,15 | 4.747,31 | 0,00 | 2.790,05 | 6.871,10 |
| 09.6.0.03-2-03.7 | 0,00 | 12.697,50 | 6.603,40 | 2.900,25 | 0,00 | 17.036,03 |
| 09.6.0.04-2-03.2 | 3.887,50 | 10.500,00 | 3.194,72 | 3.257,05 | 7.627,19 | 9.041,80 |
| 09.6.0.04-2-03.5 | 0,00 | 0,00 | 0,00 | 0,00 | 0,00 | 0,00 |
| 09.6.0.04-2-03.8 | 0,00 | 0,00 | 0,00 | 0,00 | 0,00 | 0,00 |
| 09.6.0.05-2-03.2 | 0,00 | 0,00 | 0,00 | 0,00 | 0,00 | 0,00 |
| 09.6.0.06-2-03.2 | 4.137,08 | 18.291,59 | 23.741,44 | 25.711,99 | 1.628,40 | 0,00 |
| 09.6.0.06-2-03.3 | 1.014,98 | 174,30 | 25.588,35 | 0,00 | 0,00 | 0,00 |
| 09.6.0.06-2-03.4 | 0,00 | 422,20 | 0,00 | 0,00 | 0,00 | 0,00 |
| 09.6.0.06-2-03.5 | 3.287,64 | 6.836,40 | 21.212,64 | 0,00 | 0,00 | 4.381,65 |
| 09.6.0.06-2-03.7 | 0,00 | 0,00 | 0,00 | 0,00 | 271,40 | 0,00 |
| 09.6.0.07-2-01.3 | 797.334,50 | 1.169.865,47 | 1.177.971,24 | 896.187,29 | 1.357.060,13 | 953.871,41 |
| 09.6.0.07-2-01.4 | 26.999,00 | 39.788,00 | 76.316,60 | 6.492,60 | 0,00 | 0,00 |
| 09.6.0.07-2-02.3 | 178.743,47 | 202.330,49 | 258.773,04 | 195.667,38 | 269.202,83 | 197.505,60 |
| 09.6.0.07-2-02.4 | 358,54 | 563,09 | 3.061,71 | 833,83 | 0,00 | 0,00 |
| 09.6.0.07-2-03.2 | 0,00 | 0,00 | 22.120,00 | 1.939,00 | 0,00 | 1.120,00 |
| 09.6.0.07-2-03.3 | 0,00 | 0,00 | 0,00 | 0,00 | 0,00 | 0,00 |
| 09.6.0.07-2-03.4 | 0,00 | 0,00 | 0,00 | 0,00 | 0,00 | 0,00 |
| 09.6.0.07-2-03.5 | 0,00 | 0,00 | 10.136,20 | 0,00 | 0,00 | 0,00 |
| 09.6.0.07-2-03.7 | 944,00 | 0,00 | 4.141,33 | 0,00 | 0,00 | 0,00 |
| 09.6.0.07-2-03.8 | 0,00 | 0,00 | 0,00 | 0,00 | 967,51 | 0,00 |
| 09.6.0.07-2-06.1 | | | | | | |
| Bütçe Gideri | 1.259.675,04 | 1.625.647,35 | 2.046.375,68 | 1.277.479,61 | 1.641.387,29 | 1.201.152,53 |

| Harcama İcmali 38.22.09.07 | TEMMUZ | AĞUSTOS | EYLÜL | EKİM | KASIM | ARALIK | GİDER TOPLAMI |
|-------------------------------|--------------|------------|------------|------------|--------------|--------------|---------------|
| 09.6.0.03-2-03.2 | 1.748,69 | 7.149,68 | 7.853,00 | 202.463,84 | 208.411,48 | 10.054,89 | 1.406.401,14 |
| 09.6.0.03-2-03.5 | 1.907,56 | 2.795,06 | 2.178,70 | 2.622,62 | 1.139,00 | 2.299,41 | 32.200,53 |
| 09.6.0.03-2-03.7 | 0,00 | 3.717,00 | 100,30 | 12.655,50 | 5.002,14 | 26.990,14 | 87.702,26 |
| 09.6.0.04-2-03.2 | 1.988,00 | 8.476,38 | 3.300,17 | 4.342,43 | 5.337,58 | 518,00 | 61.470,82 |
| 09.6.0.04-2-03.5 | 0,00 | 0,00 | 0,00 | 0,00 | 0,00 | 0,00 | 0,00 |
| 09.6.0.04-2-03.8 | 0,00 | 0,00 | 0,00 | 0,00 | 3.912,88 | 0,00 | 3.912,88 |
| 09.6.0.05-2-03.2 | 0,00 | 0,00 | 0,00 | 0,00 | 0,00 | 0,00 | 0,00 |
| 09.6.0.06-2-03.2 | 0,00 | 0,00 | 11.033,00 | 24.089,79 | 5.033,07 | 17.098,20 | 130.764,56 |
| 09.6.0.06-2-03.3 | 0,00 | 0,00 | 0,00 | 7.965,80 | 0,00 | 0,00 | 34.743,43 |
| 09.6.0.06-2-03.4 | 0,00 | 0,00 | 0,00 | 0,00 | 0,00 | 0,00 | 422,20 |
| 09.6.0.06-2-03.5 | 744,53 | 206,42 | 0,00 | 9.066,78 | 0,00 | 19.352,91 | 65.088,97 |
| 09.6.0.06-2-03.7 | 0,00 | 297,00 | 0,00 | 600,00 | 0,00 | 0,00 | 1.168,40 |
| 09.6.0.07-2-01.3 | 1.277.620,32 | 977.662,37 | 916.516,31 | 954.475,17 | 1.200.746,09 | 1.750.290,26 | 13.429.600,56 |
| 09.6.0.07-2-01.4 | 0,00 | 0,00 | 2.898,00 | 6.643,00 | 13.016,00 | 22.960,00 | 195.113,20 |
| 09.6.0.07-2-02.3 | 281.276,21 | 199.330,14 | 201.316,58 | 158.400,47 | 299.368,07 | 381.277,43 | 2.823.191,71 |

| Harcama İcmali 38.22.09.07 | TEMMUZ | AĞUSTOS | EYLÜL | EKİM | KASIM | ARALIK | GİDER TOPLAMI |
|-------------------------------|---------------------|---------------------|---------------------|---------------------|---------------------|---------------------|----------------------|
| 09.6.0.07-2-02.4 | 0,00 | 0,00 | 28,45 | 80,43 | 203,08 | 336,48 | 5.465,61 |
| 09.6.0.07-2-03.2 | 48.147,00 | 0,00 | 0,00 | 5.664,00 | 1.500,00 | 26.628,00 | 107.118,00 |
| 09.6.0.07-2-03.3 | 0,00 | 0,00 | 0,00 | 0,00 | 0,00 | 0,00 | 0,00 |
| 09.6.0.07-2-03.4 | 844,40 | 0,00 | 422,20 | 422,20 | 0,00 | 0,00 | 1.688,80 |
| 09.6.0.07-2-03.5 | 0,00 | 0,00 | 0,00 | 0,00 | 911.840,00 | 0,00 | 921.976,20 |
| 09.6.0.07-2-03.7 | 0,00 | 2.041,40 | 1.770,00 | 46.019,29 | 0,00 | 5.659,32 | 60.575,34 |
| 09.6.0.07-2-03.8 | 0,00 | 4.892,87 | 6.200,00 | 0,00 | 0,00 | 7.589,94 | 19.650,32 |
| 09.6.0.07-2-06.1 | | | | | | | 0,00 |
| Bütçe Gideri | 1.614.276,71 | 1.206.568,32 | 1.153.616,71 | 1.435.511,32 | 2.655.509,39 | 2.271.054,98 | 19.388.254,93 |

Kaynak : Mali İşler Birimi

Covid-19 salgını nedeniyle Üniversitemizde 16.03.2020 tarihinden itibaren eğitimin uzaktan eğitim teknolojileriyle yapılması nedeniyle bütçe gerçekleştirmelerinde sapmalar olmuştur.

Tablo 119. Bütçe Tertipleri Ödenek Durumu (Hazine)

| TERTİP | OCAK | ŞUBAT | MART | NİSAN | MAYIS | HAZİRAN |
|------------------------------|-------------------|-------------------|-------------------|-------------------|-------------------|-------------------|
| 38.22.09.07-09.6.0.00-2-01.1 | 261.965,28 | 374.892,46 | 256.172,29 | 251.157,74 | 289.689,83 | 283.798,97 |
| 38.22.09.07-09.6.0.00-2-02.1 | 48.813,76 | 72.242,29 | 48.604,66 | 47.554,98 | 54.077,47 | 52.768,50 |
| 38.22.09.07-09.6.0.00-2-03.2 | 103,68 | 0,00 | 265,50 | 0,00 | 0,00 | 0,00 |
| 38.22.09.07-09.6.0.00-2-03.3 | 167,57 | 70,65 | 458,35 | 0,00 | 1.980,30 | 1.980,30 |
| 38.22.09.07-09.6.0.00-2-03.5 | 0,00 | 0,00 | 3.752,40 | 0,00 | 0,00 | 0,00 |
| 38.22.09.07-09.6.0.00-2-03.7 | 0,00 | 0,00 | 0,00 | 0,00 | 200,01 | 354,00 |
| Harcama Toplamı | 311.050,29 | 447.205,40 | 309.253,20 | 298.712,72 | 345.947,61 | 338.901,77 |

| TERTİP | TEMMUZ | AĞUSTOS | EYLÜL | EKİM | KASIM | ARALIK | TOPLAM |
|------------------------------|-------------------|-------------------|-------------------|-------------------|-------------------|-------------------|---------------------|
| 38.22.09.07-09.6.0.00-2-01.1 | 322.617,09 | 326.123,13 | 334.014,97 | 328.424,08 | 321.656,69 | 160.230,73 | 3.510.743,26 |
| 38.22.09.07-09.6.0.00-2-02.1 | 58.174,72 | 60.931,03 | 61.666,26 | 61.714,04 | 61.163,07 | 30.328,77 | 658.039,55 |
| 38.22.09.07-09.6.0.00-2-03.2 | 969,96 | 854,42 | 0,00 | 0,00 | 2.824,99 | 0,00 | 5.018,55 |
| 38.22.09.07-09.6.0.00-2-03.3 | 0,00 | 92,00 | 1.552,20 | 28,50 | 0,00 | 42,55 | 6.372,42 |
| 38.22.09.07-09.6.0.00-2-03.5 | 5.711,79 | 944,00 | 0,00 | 0,00 | 264,00 | 0,00 | 10.672,19 |
| 38.22.09.07-09.6.0.00-2-03.7 | 0,00 | 3.365,33 | 0,00 | 0,00 | 998,60 | 0,00 | 4.917,94 |
| Harcama Toplamı | 387.473,56 | 392.309,91 | 397.233,43 | 390.166,62 | 386.907,35 | 190.602,05 | 4.195.763,91 |

Kaynak : Mali İşler Birimi

Tablo 113. 2020 Yılına ait Taşıt Durumu

III.A.2-1.4

| Sıra No | Modeli, Markası, Cinsi | Plaka No | Hizmet Amacı/ Kapasitesi | Yakıt Türü (Benzin / Dizel / Diğer) |
|---------|------------------------|-----------|------------------------------------|--|
| 1 | Ford Transit | 55 SD 027 | Yemek taşıma hizmeti/ Yük nakli | Dizel |
| 2 | Ford Transit | 55 DJ 654 | Yemek taşıma hizmeti/ Yük nakli | Dizel |
| 3 | Ford Transit | 55 LR 664 | Yemek taşıma hizmeti/ Yük nakli | Dizel |
| 4 | Ford Transit | 55 EP 492 | Yemek taşıma hizmeti/ Yük nakli | Dizel |
| 5 | Toyota | 55 SF 178 | Personel nakli hizmeti | Benzin |

Tablo 115. Gelirlere Ait Faaliyet Raporu

| 2020 Yılı Aylar | 1.Öğretim Geliri | 2.Öğretim Geliri | Tezli | Doktora | Özel Öğrenci Geliri | Telafi Geliri | Yurt Geliri | Y.Ö.S . Geliri | Yetenek Sınavı Geliri | Diğer Gelirler | GENEL TOPLAM |
|-----------------|---------------------|-------------------|-------------------|-------------------|---------------------|---------------------|-------------------|---------------------|-----------------------|-------------------|----------------------|
| OCAK | 122.570,10 | 4.752,95 | 10.332,00 | 7.482,00 | 171.078,47 | 0,00 | 50801,25 | 12.250,00 | | 5.056 | 384.322,77 |
| ŞUBAT | 2.698.617,53 | 154.021,95 | 282.282,00 | 176.085,00 | 246.588,38 | 4.619.335,80 | 60087 | 53.900,00 | | 6297 | 8.297.214,66 |
| MART | 203.984,00 | 904,95 | 13.087,00 | 5.418,00 | 142.395,06 | 0,00 | 43718 | 209.900,00 | | 2208,75 | 621.615,76 |
| NİSAN | 3.076,75 | 154,05 | 0,00 | 0,00 | 10.574,98 | 0,00 | 21480 | 95.500,00 | | 930 | 131.715,78 |
| MAYIS | 4.106,50 | 0,00 | 1.186,50 | 0,00 | 96.181,54 | 0,00 | 16485 | 186.682,08 | | 380 | 305.021,62 |
| HAZİRAN | 79.242,00 | 89,85 | 0,00 | 0,00 | 54.459,26 | 0,00 | 18142 | 299.577,00 | | 32275,88 | 483.785,99 |
| TEMMUZ | 46.762,58 | 126,85 | 0,00 | 0,00 | 227.160,39 | 0,00 | 14921 | 813.750,00 | 2.100,00 | 2838 | 1.107.658,82 |
| AĞUSTOS | 128.121,50 | 318,50 | 0,00 | 0,00 | 99.430,66 | 0,00 | 24089 | 4.756,07 | 74.891,00 | 1250 | 332.856,73 |
| EYLÜL | 1.608.365,22 | 66.999,04 | 72.235,00 | 63.865,00 | 245.379,10 | 0,00 | 20941,5 | 0,00 | 0,00 | 771895 | 2.849.679,86 |
| EKİM | 3.323.929,23 | 103.726,94 | 207.239,50 | 125.287,50 | 36.467,03 | 0,00 | 34125,5 | 0,00 | 0,00 | 1533 | 3.832.308,70 |
| KASIM | 225.489,40 | 5.115,45 | 8.856,00 | 1.260,00 | 72.808,65 | 0,00 | 40132,71 | 0,00 | 0,00 | 2526,05 | 356.188,26 |
| ARALIK | 150.879,9 | | 560 | 140 | 31.151,55 | 9.789.848,4 | 34388 | | | 38971,15 | 73.919,15 |
| TOPLAM | 8.444.264,81 | 336.210,53 | 595.778,00 | 379.397,50 | 1.402.523,52 | 4.619.335,80 | 379.310,96 | 1.676.315,15 | 76.991,00 | 866.160,83 | 18.776.288,10 |

Kaynak : Mali İşler Birimi

2. Performans Sonuçları Tablosu

Üniversitemiz 2019-2023 Stratejik Planında Biriminizin sorumlu tutulduğu Stratejik Amaç ve Hedeflerin yıllar itibarıyla gerçekleştirme düzeyleri Performans Göstergeleri ile izlenmektedir. Performans Göstergelerinin veri girişleri KALEM sistemi üzerinden biriminiz Kalite Elçileri tarafından yapılmaktadır. <https://kalem.omu.edu.tr/>

2020 Yılı için Biriminizin sorumlu tutulduğu performans gösterge verileri Tablo 116'da gösterilmektedir.

Tablo 116. Performans Sonuçları Tablosu

III.B.1-2.1

| Performans Göstergesi | Hedef Etkisi (%) | 2019 | | 2020 | |
|---|------------------|-------|-------------|-------|-------------|
| | | Hedef | Gerçekleşme | Hedef | Gerçekleşme |
| PG3.3.1 Sosyal sorunlarla ilgili farkındalık çalışma sayısı | 20 | 65 | 50 | 100 | 65 |
| PG3.3.4 Toplumsal sorunlara odaklanmış kültürel ve sanatsal etkinlik sayısı | 20 | 40 | 27 | 70 | 3 |

2. KURUMSAL KABİLİYET VE KAPASİTENİN DEĞERLENDİRİLMESİ

A. Üstünlükler

- Öz gelir bütçesinin olması
- İç Kontrol Sistemi ve Risk Yönetimi konusunda istekli bir yönetimin olması
- Kalite Politikasına önem verilmesi
- Personelin büyük çoğunluğunun Yükseköğrenimli olması
- Sosyal ve ekonomik destek sağlayan ve sosyal yardımlaşmayı teşvik eden bir görev alanına sahip olması
- Köklü bir Üniversiteye sahip olunması
- Sunduğu sosyal hizmetlerle üniversitemiz öğrenci ve personel memnuniyetine katkı sağlaması
- Yemekhanelerde otomasyon sistemine geçilmesi

B. Zayıflıklar

- Fiziki kapasite eksikliği
- Hizmet birimlerinin birbirine uzak olması
- Nitelikli personel ihtiyacının temininde güçlükler
- Hizmet içi eğitim eksikliği
- Kurumsallaşma eksikliği
- Kampüs dışındaki hizmet birimlerinin sorun çözmede merkeze bağımlı olması ve etkinliğinin az olması
- Uygun yemek taşıma araçlarının bulunmaması
- Dairemize bağlı hizmet birimlerinin fazlalığı

Değerlendirme

Başkanlığımızın sorumluluğu, Üniversitemizin misyon ve vizyonunu gerçekleştirme için, gelişen teknolojileri kullanarak yenilikçi ve kalite anlayışıyla; imkanlar dahilinde katkı sunmaktır. Gerek mali, gerek idari ve gerekse sunulan hizmetlerde her zaman hesap verebilirlik ve şeffaflık politikalarına uygun biçimde görevlerini yerine getirmek, bu görevlerin yerine getirilmesinde verilen hizmet ile ilgili mevzuatlara uyularak adil, ilkeli ve katılımcı bir anlayış sergilemeye özen göstermektedir. Sunduğu hizmetlerin kalitesiyle, gerek üniversitemizde gerekse diğer kamu Üniversitelerinde örnek alınan bir Daire olmayı hedefleyen Başkanlığımız, çalışanlarının hizmet içi ve mesleki eğitimlerine olan ihtiyaçlarını önemsemekte ve konuyla ilgili bütün olanakları kullanmaktadır. Ayrıca, Üniversitemizin iç kontrol eylem planlarını devamlı gözden geçirmekte ve uygulamaya azami özen göstermektedir. Dairemiz, üstün taraflarını göz önünde tutarak bunları fırsata dönüştürmeye özellikle dikkat etmektedir. Ayrıca zayıf alanlarımızı da gözden geçirerek çözüm üretmek için azami gayret göstermektedir.

Beslenme hizmetlerinin sunumunda, tüm birimlerde otomasyona geçilmesi ile birlikte, iç kontrol kolaylaştırılmış, personelin iş yükü hafifletilmiş, prosedürler ve bürokrasi azaltılmıştır. Yine “akıllı kart” uygulaması sayesinde kartlara online ortamda bakiye yüklemesi yapılması, bu alandaki kamu hizmetinde verimliliği ve kaliteyi artırmış, hesap verilebilirliği kolaylaştırmıştır.

Üniversitemizin 2019-2023 Stratejik Planı ve Eylem Planında belirtilen hedeflere ilişkin performans göstergeleri ve uygulama adımlarına yönelik olarak uyarlamalar açılmış olup, bir kısmı sonuçlandırılmış ancak Koronavirüs salgını (Covid-19) nedeniyle alınan tedbirler kapsamında eğitim öğretim uzaktan eğitim teknolojileri ile yapıldığından bir kısmı gerçekleştirilememiştir.

İnsan kaynakları yönetiminde nitelikli insan kaynağı oldukça önemlidir. Nitekim insan kaynakları yönetiminin amaçlarından biri de nitelikli işgörenleri Kuruma çekmek, geliştirmek ve elde tutmaktır. Kurumun genç ve dinamik personel sayısının fazla olması avantaj, yaşlı personel ise deneyim ve uzmanlığından yararlanılabilecek seviyede ise avantaj; değilse dezavantajdır. Genç nesil otoriteye daha az bağımlı, daha esnek, hedefe odaklı bir çalışma düzenini benimsemekte ve yeteneklerine uygun bir iş verildiğinde üstün performans gösterebilmektedir. Yaşlı personel ise yeniliklere direnç göstermekte ve uyum sağlamakta güçlük çekmektedir. Bu bakımdan Başkanlığımız % 28 genç, % 52 orta yaşlı personele sahip olmakla avantajlı durumdadır. Ancak 60 üstü 4 personel ile birlikte emekli olma ihtimali olan hizmet süresini tamamlamış diğer personelin durumları da hizmetin sürdürülebilirliği açısından göz önünde bulundurulmalıdır.

Başkanlığımız Çalışanlarının % 30' una yakını Üniversite (Ön lisans, Lisans, Y. Lisans) mezunudur. Bu anlamda Rektörlüğümüzün üniversite mezunu çalışanların beklentilerine cevap verecek görevlerde istihdamlarına imkân verecek uygulamaları verimliliği artıracaktır.

Yukarıda yapılan genel değerlendirme ışığında Başkanlığımız faaliyet alanlarında Üniversitemizi rakipleri arasında öne çıkaracak faaliyetler yapılabilmesi için öncelikle aşağıda belirtilen alanlardaki personel ihtiyacının karşılanmasına ihtiyaç duyulmaktadır.

- ✓ Engelli Öğrenci Biriminde Engelli konusunda yetişmiş bir personel
- ✓ Web sayfası düzenleme ve güncellemesi ile diğer alanlara destek verebilecek programcı
- ✓ Spor alanında yetişmiş bir personel
- ✓ Anaokulu için bir Hemşire
- ✓ Beslenme hizmetleri için Diyetisyen

3. ÖNERİ VE TEDBİRLER

İç kontrol ve risk yönetimi sisteminin Üniversitemizde kurumsallaşması, karar alma mekanizmalarını rahatlatacak ve hizmetin daha kaliteli sunumuna ortam hazırlayacaktır.

Performans değerlendirme sisteminin geliştirilmesi ve çağdaş performans değerlendirme sistemlerinin kullanılması insan kaynakları yönetimi noktasında Üniversitemiz çalışanlarının verimliliğini ve etkililiğini artıracaktır.

Üniversitemizin hizmet içi eğitim faaliyetlerinin etkin ve verimli olması için mevcut Hizmet İçi Eğitim Yönergesinin uygulanmasının, personelin eğitim ihtiyacının karşılanması için yeterli olacağı düşünülmektedir.

T.S. EN ISO 9001:2015 Kalite Yönetim Sisteminin Üniversitemizde hayata geçirilmesi, hizmetlerde verimliliği artıracığı öngörülmektedir.

İnsan Kaynakları Planlaması yapılırken, Dairemizin verdiği hizmet alanı ve hizmet çeşitliliği göz önünde tutularak nitelikli personel ihtiyacının karşılanması, hizmetlerin etkinliğini ve verimliliğini artıracaktır.

HAZIRLAYAN

Adı ve Soyadı : Yusuf POLAT
Unvanı : Şef
Telefonu : 0362 3121919-7078
İmza :

4. İÇ KONTROL GÜVENCE BEYANI

Harcama yetkilisi olarak yetkim dâhilinde; bu raporda yer alan bilgilerin güvenilir, tam ve doğru olduğunu beyan ederim.

Bu raporda açıklanan faaliyetler için idare bütçesinden harcama birimimize tahsis edilmiş kaynakların etkili, ekonomik ve verimli bir şekilde kullanıldığını, görev ve yetki alanım çerçevesinde iç kontrol sisteminin idari ve mali kararlar ile bunlara ilişkin işlemlerin yasallık ve düzenliliği hususunda yeterli güvenceyi sağladığımı ve harcama birimimizde süreç kontrolünün etkin olarak uygulandığını bildiririm.

Bu güvence, harcama yetkilisi olarak sahip olduğum bilgi ve değerlendirmeler, iç kontroller, iç denetçi raporları ile Sayıştay raporları gibi bilgim dâhilindeki hususlara dayanmaktadır.

Burada raporlanmayan, idarenin menfaatlerine zarar veren herhangi bir husus hakkında bilgim olmadığını beyan ederim. (Samsun-02.01.2021)

Harcama Yetkilisi

Güngör Kural
Daire Başkanı

İÇ KONTROL GÜVENCE BEYANI

Harcama yetkilisi olarak yetkim dâhilinde; bu raporda yer alan bilgilerin güvenilir, tam ve doğru olduğunu beyan ederim.

Bu raporda açıklanan faaliyetler için idare bütçesinden harcama birimimize tahsis edilmiş kaynakların etkili, ekonomik ve verimli bir şekilde kullanıldığını, görev ve yetki alanım çerçevesinde iç kontrol sisteminin idari ve mali kararlar ile bunlara ilişkin işlemlerin yasallık ve düzenliliği hususunda yeterli güvenceyi sağladığımı ve harcama birimimizde süreç kontrolünün etkin olarak uygulandığını bildiririm.

Bu güvence, harcama yetkilisi olarak sahip olduğum bilgi ve değerlendirmeler, iç kontroller, iç denetçi raporları ile Sayıştay raporları gibi bilgim dâhilindeki hususlara dayanmaktadır.

Burada raporlanmayan, idarenin menfaatlerine zarar veren herhangi bir husus hakkında bilgim olmadığını beyan ederim. (Samsun-02.01.2021)

Harcama Yetkilisi

Oktay DİNÇ

Şube Müdürü

5.İÇ KONTROL GÜVENCE BEYANI EK TABLOSU

Harcama Yetkililiğine Ay İçinde Vekalet Edenler:

| Vekalet Edenin Adı Soyadı | Vekalet Görevine Başlama Tarihi (Gün/Ay/Yıl) | Vekalet Görevinden Ayrılma Tarihi (Gün/Ay/Yıl) |
|------------------------------|--|--|
| Oktay DİNÇ | 30.12.2019 | 02.01.2020 |
| Oktay DİNÇ | 26.02.2020 | 13.04.2020 |
| Oktay DİNÇ | 08.06.2020 | 20.06.2020 |
| Oktay DİNÇ | 23.07.2020 | 24.07.2020 |
| Oktay DİNÇ | 10.08.2020 | 21.08.2020 |
| Oktay DİNÇ | 04.09.2020 | 10.09.2020 |
| Oktay DİNÇ | 07.10.2020 | 12.10.2020 |