



**T.C.  
ONDOKUZ MAYIS ÜNİVERSİTESİ**

**SAĞLIK, KÜLTÜR VE SPOR  
DAİRE BAŞKANLIĞI  
2021 YILI  
BİRİM FAALİYET RAPORU**

# İÇİNDEKİLER

<b>SUNUŞ</b> .....	<b>1</b>
<b>I. GENEL BİLGİLER</b> .....	<b>2</b>
A. Misyon ve Vizyon.....	2
1. Misyon (Özgörev).....	2
2. Vizyon (Özgörüş).....	2
B. Yetki, Görev ve Sorumluluklar.....	2
C. Birime İlişkin Bilgiler.....	4
1. Fiziksel Yapı.....	4
2. Organizasyon Şeması.....	9
3. Teknoloji ve Bilişim Altyapısı.....	10
4. İnsan Kaynakları.....	12
5. Sunulan Hizmetler.....	19
5.1. Sosyal Hizmetler.....	20
5.2. Öğrenci Konukevi.....	37
5.3. Beslenme Hizmetleri.....	41
5.4. Kültür ve Spor Hizmetleri.....	47
5.5. Taşınır Kayıt ve Kontrol Hizmetleri.....	61
5.6. Güzel Sanatlar Kampüsü Koordinatörlüğü Hizmetleri.....	62
5.7. İdari ve Destek Hizmetleri.....	62
5.8. Kalite Ofisi Birimi.....	62
5.9. Mali İşler Birimi.....	70
5.10. İktisadi İşletme Hizmetleri.....	74
6. Yönetim ve İç Kontrol Sistemi.....	88
<b>II. AMAÇ VE HEDEFLER</b> .....	<b>89</b>
A. Temel Politika ve Öncelikler.....	89
1. Stratejik Plan: Stratejik Amaç ve Hedefler.....	89
<b>III. FAALİYETLERE İLİŞKİN BİLGİ VE DEĞERLENDİRMELER</b> .....	<b>90</b>
1. Bütçe Uygulama Sonuçları.....	90
2. Performans Sonuçları Tablosu.....	99
<b>IV. KURUMSAL KABİLİYET VE KAPASİTENİN DEĞERLENDİRİLMESİ</b> .....	<b>99</b>
A. Üstünlükler.....	99
B. Zayıflıklar.....	99
C. Değerlendirme.....	100
<b>V. ÖNERİ VE TEDBİRLER</b> .....	<b>101</b>
<b>VI. İÇ KONTROL GÜVENCE BEYANI</b> .....	<b>102</b>
<b>VII. İÇ KONTROL GÜVENCE BEYANI EK TABLOSU</b> .....	<b>103</b>

## SUNUŞ

5018 sayılı Kamu Mali Yönetimi ve Kontrol Kanunu ile benimsenen yeni kamu mali yönetimi anlayışı; kamu kaynaklarının etkili, ekonomik ve verimli bir şekilde elde edilmesi ve kullanımını, kaynakların stratejik önceliklere göre dağıtımını, hesap verebilirliği, malî saydamlığı, kamu malî yönetiminin yapısı ve işleyişini, tüm malî işlemlerin muhasebeleştirilmesini, raporlanmasını ve malî kontrolü öngörmektedir. Bu kapsamda; her yıl bütçe ile kendisine ödenek tahsis edilen harcama yetkilileri tarafından, idari sorumlulukları çerçevesinde, her yıl faaliyet raporu düzenleneceği söz konusu Kanununun 41. maddesinde hüküm altına alınmıştır.

Kuruluş amacı öğrencilerin beden ve ruh sağlığını korumak, barınma, beslenme, çalışma, dinlenme ve ilgi alanlarına göre boş zamanlarını değerlendirmek, yeni ilgi alanları kazanmalarına imkân sağlayarak, gerek sağlık ve gerekse sosyal durumlarının iyileşmesine, yeteneklerinin ve kişiliklerinin sağlıklı bir şekilde gelişmesine imkân verecek hizmetler sunmak ve onları ruhsal ve bedensel sağlıklarına özen gösteren bireyler olarak yetiştirmek, birlikte düzenli ve disiplinli çalışma, dinlenme ve eğlenme alışkanlıkları kazandırmak olan Dairemizin 2021 yılı faaliyetleri ile ilgili olarak, “Kamu İdarelerince Hazırlanacak Faaliyet Raporları Hakkında Yönetmeliğin” Birim Faaliyet Raporu başlıklı 10’uncu maddesi gereği hazırlanan bu Faaliyet Raporu, Üniversitemiz öğrenci ve personeline yönelik olarak yapılan hizmetleri ve bu hizmetlerin daha verimli hale dönüştürülebilmesi için gelecek yıllarda ulaşılmak istenen amaçların ve yapılması düşünülen faaliyetlerin bir plan ve program çerçevesinde gerçekleştirilebilmesine rehber olacaktır. Bu vesileyle bu raporun hazırlanmasında emeği geçen personelimize teşekkür ediyorum.

Saygılarımla,

  
Harcama Yetkilisi  
Gungör KURAL  
Daire Başkanı

## I. GENEL BİLGİLER

### A. Misyon, Vizyon ve Kalite Politikası

#### Misyon (Özgörev)

Araştıran, sorgulayan, çözümleyen, girişimci, etik değerlere önem veren ve sosyal sorumluluk sahibi bireyler yetiştirmek; nitelikli ve yenilikçi bilimsel araştırmalar yapmak ve paydaşlara kaliteli hizmet sunarak toplum refahını artırmaktır.

#### Vizyon (Özgörüş)

Bilim ve teknolojiye yeniliğin, eğitim ve öğretimde niteliğin, hizmette güvenin ve paydaş memnuniyetinin sağlandığı girişimci ve uluslararası bir üniversite olmaktır.

#### Kalite Politikası

Ondokuz Mayıs Üniversitesi, kaynakları etkin kullanan, sürekli iyileştirme felsefesini benimseyen, bağımsız tüm birimlerini bütüncül bir sistem içerisinde değerlendiren ve paydaşlarını sisteme dahil eden bir kalite yönetim anlayışına sahiptir.

### B. Yetki, Görev ve Sorumluluklar

Ondokuz Mayıs Üniversitesi Sağlık, Kültür ve Spor Daire Başkanlığı, 5018 sayılı Kamu Mali Yönetimi ve Kontrol Kanunu ile kendisine verilen Harcama Yetkililiği görev ve sorumluluklarını yerine getirmenin yanı sıra, 2547 sayılı Yükseköğretim Kanununun 46 ve 47 nci maddeleri, 124 sayılı Yükseköğretim Üst Kuruluşları ile Yükseköğretim Kurumlarının İdari Teşkilatı Hakkında Kanun Hükmünde Kararnamenin 32 nci maddesi ile Yükseköğretim Kurumları Mediko-Sosyal Sağlık, Kültür ve Spor İşleri Dairesi Uygulama Yönetmeliği hükümleri çerçevesinde aşağıdaki organları aracılığıyla üzerine düşen görev ve sorumluluklarını yerine getirir.

#### 1. Dairenin Organları

- a) Daire Yönetim Kurulu,
- b) Daire Başkanı,
- c) Daire Başkan Yardımcısıdır.

#### 2. Daire Yönetim Kurulunun Görevleri

- a) Dairenin bütçe tasarısını inceleyerek, önerileri ile birlikte Rektörlüğe sunar.
- b) Dairenin yıllık çalışma programını inceleyerek, önerileri ile birlikte Rektörlüğe sunar.
- c) İşbölümü hakkında getirilen teklifleri inceleyerek önerileri ile birlikte Rektörlüğe sunar.
- d) Yönetmelikte yapılması istenilen değişiklikleri görüşerek, gerekçeleriyle birlikte Rektörlüğe sunar.
- e) Dairenin ihtiyacı olan kadro, araç ve gereçler ile faaliyet alanlarını ilgilendiren diğer konular hakkında Rektöre önerilerde bulunur.
- f) Daireye, Rektör tarafından havale edilen hizmetlerle ilgili işler hakkında görüş bildirir.

#### 3. Daire Başkanı ve Görevleri

- a) Başkan; Dairenin yöneticisi ve temsilcisidir. Dairede çalışan bütün görevliler üzerinde genel yönetim, denetim, işbölümü yapma, çalışma düzeni kurma, yetiştirme, hizmet içi eğitimi sağlama yetkilerine sahiptir. Yetkilerini, Yönetim Kurulu ve Rektörlüğe karşı sorumlu olarak genel yönetim ilkelerine ve yönetmelik hükümlerine göre kullanır.

- b) Daireyle ilgili harcamalarda tahakkuk memurudur.
- c) Dairenin yıllık özgelir, bütçe ve çalışma programı tasarısını hazırlar, daire yönetim kuruluna sunar.
- d) Dairede görevlendirilecek kişilerin seçimlerini yaparak, ilgili yasa ve yönetmelik uyarınca atamalarının yapılmasını Genel Sekreterlik kanalıyla Rektörlüğe önerir.
- e) Dairenin verdiği hizmetlerin neler olduğunu uygun araçlardan yararlanarak bütün öğrencilere duyurulmasını, bu hizmetlerden olabildiğince öğrencinin yararlanabilmesini sağlar.

#### 4. Dairenin Hizmetleri

- a) Sağlık Hizmetleri,
- b) Psikolojik Danışma ve Rehberlik Hizmetleri,
- c) Sosyal Hizmetler,
- d) Kültürel Hizmetler,
- e) Spor Hizmetleri.

Daire, yukarıda belirtilen hizmetler kapsamında;

- a) Her türlü sağlık hizmetlerini yürütür, yataklı sağlık merkezleri açar,
- b) Güzel sanatlar ve spor alanlarında çalışmalar ve gösteriler düzenler,
- c) Öğrencilere burs ve kredi, beslenme, barınma, çalışma, dinlenme ve boş zamanlarını değerlendirme, ulaşım ve iş bulma alanlarında yardımcı olacak hizmetlerde bulunur,
- d) Psikolojik danışmanlık ve rehberlik hizmetleri yapar, öğrencilerin kişisel ve ailevi sorunlarını çözümlenmeye çalışır,
- e) Hizmet alanına giren konularda araştırma ve uygulamalar yapar veya yaptırır ve gerekli gördüklerini yayınlar,
- f) Hizmet veren meslek elemanlarının yetişme ve gelişmelerini sağlamak için hizmet içi eğitim programları düzenler,
- g) Bütün bu hizmetlerin görülmesi için gerekli olan öğrenci kantin ve lokantaları, okuma salonları ile öğrenci yurtları açar, toplantı, sinema ve tiyatro salonları, spor salon ve sahaları, kamp yerleri sağlar, bu ve benzeri diğer tesisleri kurar, kiralar, işletir veya işlettirir. Bu amaca yönelik olarak üniversitenin diğer birimleri ve üniversite dışındaki kuruluşlarla işbirliği içinde çalışır, döner sermaye işletmeleri kurar.

## 1. Fiziksel Yapı

### 1.1. Taşınmazlar

**Tablo 1. Mekânların Hizmet Alanlarına Göre Dağılımı**

I.C.1-1.1.2

KAPALI ALANLAR (m <sup>2</sup> )											Açık Alan (m <sup>2</sup> )
Eğitim (m <sup>2</sup> )	Sağlık (m <sup>2</sup> )	Sosyal Alanlar				Akademik Personel Çalışma Ofisi (m <sup>2</sup> )	İdari Personel Çalışma Ofisi (m <sup>2</sup> )	Depo, Arşiv, Tesis vb. (m <sup>2</sup> )	Diğer Alanlar (m <sup>2</sup> )	Toplam Kapalı Alan (m <sup>2</sup> )	
		Beslenme (m <sup>2</sup> )	Toplantı ve Konferans (m <sup>2</sup> )	Spor (m <sup>2</sup> )	Diğer Sosyal Alanlar (m <sup>2</sup> )						
880		14.665,90	1.456,00	16.135	30.102,46		1.453,62	739,10	9.078,88	74.510,96	76.195

Kaynak: SKSDB Birimleri

#### **Açıklamalar:**

- Eğitim kapalı alanı: Gündüz Bakımevi,
- Beslenme kapalı alanı: mutfak ve yemekhane alanları,
- Toplantı ve Konferans kapalı alanı: Kongre ve Kültür Merkezi alanları ve OMÜ Sahnesi,
- Spor kapalı alanı: Güzel Sanatlar Kampüsü spor salonu ile Olimpik Yüzme Havuzu ve Spor Merkezi,
- Diğer Sosyal alanlar: barınma, konaklama ve kültür alanları,
- İdari Personel Çalışma Ofisi alanı: personel ofis alanları
- Depo, arşiv, tesis vb. alanı: kostüm odası, arşiv, depo ve tamirat atölyeleri,
- Diğer Alanlar: kapalı otopark (heliport 1-2), berber, öğrenci butiği, öğrenci sosyal merkezi, gölet güvenlik kulübesi, dinlenme salonları vb.
- Açık alanlar: açık otopark alanları, gündüz bakım evi bahçesi, öğrenci yurdu açık alanları, spor tesisleri açık alanları, gölet piknik alanı, diğer sosyal alanların (yaşam merkezi ) açık alanları,

## 1.2. Sosyal Alanlar

Tablo 2. Yemekhaneler, Sosyal, Kültür ve Eğitim Alanları

I.C.1-1.3.1

	Adet	Kapalı Alanı (m <sup>2</sup> )	Kapasite (Kişi/Araç)	2021 Yılında İyileştirme Yapılan Sayısı	2021 Yılında Yapılan İyileştirme ile İlgili Açıklama (Uyarılma No)
Eğitim Alanı	1	880,00	60		
Gündüz Bakım evi	1	700,00	60		
Gündüz Bakımevi Yemekhanesi	1	180,00	60		625,749
<b>Beslenme Alanı</b>	<b>27</b>	<b>14.665,90</b>	<b>4.682</b>		
Beslenme Hizmetleri Birimi	<b>Toplam Yemekhane</b>	<b>26</b>	<b>10.653,60</b>	<b>4.682</b>	716
	Öğrenci Yemekhanesi	10	6.502,00	2780	
	Personel Yemekhanesi	9	2.805,00	1148	
	Ortak (Personel ve Öğrenci) Yemekhane	7	1.346,60	754	
	Merkez Mutfak	1	4.012,30		720,866
<b>Toplantı ve Konferans</b>	<b>3</b>	<b>1.456,00</b>	<b>959</b>		
Kongre ve Kültür Merkezi	Pembe Salon	1	220,00	128	
	Mavi Salon	1	812,00	514	
Güzel Sanatlar Kampüsü	OMÜ Sahnesi	1	424,00	317	
<b>Spor Alanı</b>	<b>2</b>	<b>16.135,21</b>	<b>0</b>		
Güzel Sanatlar Kampüsü Spor Salonu	1	730,21			
Olimpik Yüzme Havuzu ve Spor Merkezi	1	15.405,00			621,666,729
<b>Diğer Sosyal Alanlar Toplamı (Barınma + Konaklama +Kültür Alanları)</b>	<b>49</b>	<b>30.102,46</b>	<b>1.422,00</b>		
Barınma Alanı	4	6.249,64	233		721-848-591-739-746-785
Erkek Öğrenci Yurdu	2	2.793,64	72+ 8 Personel =80		
Kız Öğrenci Yurdu	2	3.456,00	141+ 12 Personel =153		
Konaklama Toplam Alanı	9	19.811,82	227		
Kültür Alanı	36	4.041,00	967		
Öğrenci Topluluk Odaları	30	1.122,00			750
Öğrenci Topluluk Genel Çalışma Odası	2	206,00			
Pankart Birimi	1	397,00			
OMÜ Sahnesi	1	424,00	317		
Atatürk Kongre ve Kültür Merkezi (Pembe Salon, Mavi Salon ve Fuaye Alanı)	1	1602,00	1132		
Pembe Salon	1	19,38	128		
Mavi Salon	1	220,00	514		
Fuaye Alanı	1	570,00	500		
İlim, Sanat ve Kültür Evi	1	290,00			747
İdari Personel Çalışma Ofisi Alanı	48	1.453,62	81		
İdari Personel Hizmet Alanı	48	1.453,62	81		
Depo, Arşiv, Tesis vb. Alanı	24	739,10	0		
Ambar ve Arşiv Alanları	24	739,10			
Diğer Alanlar	8	9.078,88	378		
Kapalı Otopark (Heliport 1-2 )	2	6.000,00	192		
Berber	1	22,32	2		
Öğrenci Butiği	1	176,00	-		
Gölet Piknik Alanı	1	100,00			
Başkanlık Toplantı Salonu	1	19,38	24		
Dinlenme Salonu (Güzel Sanatlar Kampüsü- Öğrenci Yurdu -Mustafa Kemal Güneşdoğdu Kampüsü Misafirhanesi)	2	168,00	160		
Diğer Sosyal Alanlar (Yemekhane ek alanları vb.)		2.593,18			
<b>GENEL TOPLAM</b>	<b>164</b>	<b>74.510,96</b>	<b>7.545</b>		

Kaynak: Yapı İşleri ve Teknik Daire Başkanlığı, Sosyal Hizmetler Birimi, İktisadi İşletme Birimi, Kültür ve Spor Birimi, Beslenme Hizmetleri Birimi

**Tablo 3. Misafirhaneler ve Öğrenci Yurtları**

I.C.1-1.3.2

Alan Adı	Adet	Kat/ Oda Sayısı	Toplam Kapalı Alanı (m <sup>2</sup> )	Kapasite (Yatak)	2021 Yılında İyileştirme Yapılan Misafirhane, Öğrenci Yurdu ve Lojman Sayısı	2021 Yılında Yapılan İyileştirme ile İlgili Açıklama (Uyarılma No)
<b>Konaklama Toplam Alanı</b>	<b>9</b>		<b>19.811,82</b>	<b>227</b>		
Konukevi	1	22 Oda	2.289,11	50		711,748
Akdağ Kış Sporları Merkezi	1	5 Katlı	1.200,00	46		
Mustafa Kemal G.Doğdu Misafirhanesi	1	11 Oda	932,71	25		
Akademik Konuk Evi (K-4-6-15,16,18,19,22-23-24)	5	5 Katlı	844,00	27	K Blok Binasında (4-6-22-24 nolu daireler) tadilatla olup faaliyette başlamamıştır.	
Havza Fizik Tedavi ve Rehabilitasyon Oteli	1	40 Oda	14.546,00	79	Odalar tadilatla olup 37 oda faaliyette başlamamıştır.	
<b>Barınma Toplam Alanı</b>	<b>4</b>		<b>6249,64</b>	<b>213</b>		721-848-591-739-746-785
Erkek Öğrenci Yurdu A Blok	1	3 Katlı	1.365,05	26		591
Erkek Öğrenci Yurdu B Blok	1	3 Katlı	1.428,59	46		
Kız Öğrenci Yurdu A Blok	1	4 Katlı	2.204,00	96		721-848-349-739-746-757-758-628
Kız Öğrenci Yurdu B Blok	1	4 Katlı	1.252,00	45		
<b>Misafirler ve Öğrenci Yurtları Toplam Alan</b>	<b>13</b>		<b>24.373,46</b>	<b>426</b>		

Kaynak: İktisadi İşletme Birimi, Taşınmazlar Birimi

**Tablo 4. Toplantı ve Konferans Salonları**

I.C.1-1.3.3

Adı	Kapasite (Kişi)	Toplam Kapasite (Kişi)	Toplantı Salonu		Konferans Salonu		Toplam (Adet)	Toplam (m <sup>2</sup> )	2021 Yılında Yapılan İyileştirme ve İlave Alanlarla İlgili Açıklama
			Adet	m <sup>2</sup>	Adet	m <sup>2</sup>			
Kongre ve Kültür Merkezi	Pembe Salon	0-50 Kişilik	128	1	19,38		1	19,38	
	Mavi Salon	101-150 Kişilik	514			1	220,00	1	220,00
OMÜ Sahnesi	251-Üzeri Kişilik	317			1	424,00	1	424,00	
Başkanlık Toplantı Odası		24			1	1.236,00	1	1.236,00	
<b>TOPLAM</b>		<b>983</b>	<b>1</b>	<b>19,38</b>	<b>3</b>	<b>1.880,00</b>	<b>4</b>	<b>1.899,38</b>	

Kaynak : Kültür ve Spor Birimi, İdari ve Destek Hizmetleri Birimi



### 1.2.1. Spor Tesisleri

**Tablo 5. Kapalı ve Açık Spor Tesisi Alanları**

I.C.1-1.3.4

Birim Adı	Spor Dalı	Kapalı Spor Tesisi		Açık Spor Tesisi		2021 Yılında Yapılan İyileştirme İle İlgili Açıklama
		Adet	Alan (m <sup>2</sup> )	Adet	Alan (m <sup>2</sup> )	
Güzel Sanatlar Kampüsü Spor Salonu	Voleybol, Basketbol, Futsal, Halk Oyunları vb.	1	730,00	-	-	
Yaşam Merkezi Basketbol Sahası				1	510,00	
Olimpik Yüzme Havuzu ve Spor Merkezi	Yüzme, Tenis, Fitness, Squash, Masa Tenisi, Bilardo, vb.	1	15.405,00	-		
<b>TOPLAM</b>		<b>2</b>	<b>16.135,00</b>	<b>3</b>	<b>510,00</b>	



### 1.2.2. Diğer Sosyal Alanlar

**Tablo 6. Kapalı ve Açık Diğer Sosyal Alanlar**

I.C.1-1.3.5

	Adet	Kapalı Alan(m <sup>2</sup> )	Açık Alan(m <sup>2</sup> )	Kapasite (Kişi)	2021 Yılında Yapılan İyileştirme İle İlgili Açıklama
Yol Boyu Otoparkı	1		308,00		
Diş Hekimliği Otoparkı	1		2400,00		
Poliklinik Otoparkı	1		6450,00		622
Öğrenci Sosyal Merkezi (Öğrenci Topluluk Alanları+ Yemekhane+ Depo)	1	3.497,00	20600,00		
OMÜ Gölet Piknik Alanı	1	100,00	12500,00		
Diğer Sosyal Alanlar (Yemekhane ek alanları vb.)		3.169,00	20600,00		
Havza Fizik Tedavi ve Rehabilitasyon Oteli	1	14.546,00	1950,24		
İlim Sanat ve Kültür Evi	1	290,00	246,75		
<b>TOPLAM</b>	<b>8</b>	<b>21.602,00</b>	<b>65.054,99</b>		

**Kaynak:** İktisadi İşletme Birimi, Beslenme Hizmetleri Birimi, Kültür ve Spor Birimi

**Tablo 7. İdari Personel Hizmet Alanları**

I.C.1-1.4.1

Hizmet Alanları	Ofis Sayısı	Alan (m <sup>2</sup> )	Kullanan Kişi Sayısı	2021 Yılında Yapılan İyileştirme ve İlave Alanlarla İlgili Açıklama
İdari Personel Hizmet Alanları	48	1.453,62	81	
<b>TOPLAM</b>	<b>48</b>	<b>1453,62</b>	<b>81</b>	

Kaynak: İdari İşler ve Destek Hizmetleri Birimi

**Tablo 8. Ambar, Atölye ve Arşiv Alanları**

I.C.1-1.6.1

	Adet	Alan (m <sup>2</sup> )	2021 Yılında Yapılan İyileştirme ve İlave Alanlarla İlgili Açıklama
Kostüm Odası	1	60,00	
Arşiv Alanları	1	8,00	
Depo, Hangar ve Çeşitli Tamirat Atölyeleri	24	730,00	
<b>TOPLAM</b>	<b>26</b>	<b>798,00</b>	

Kaynak: İktisadi İşletme Birimi, Beslenme Hizmetleri Birimi, Kültür ve Spor Birimi

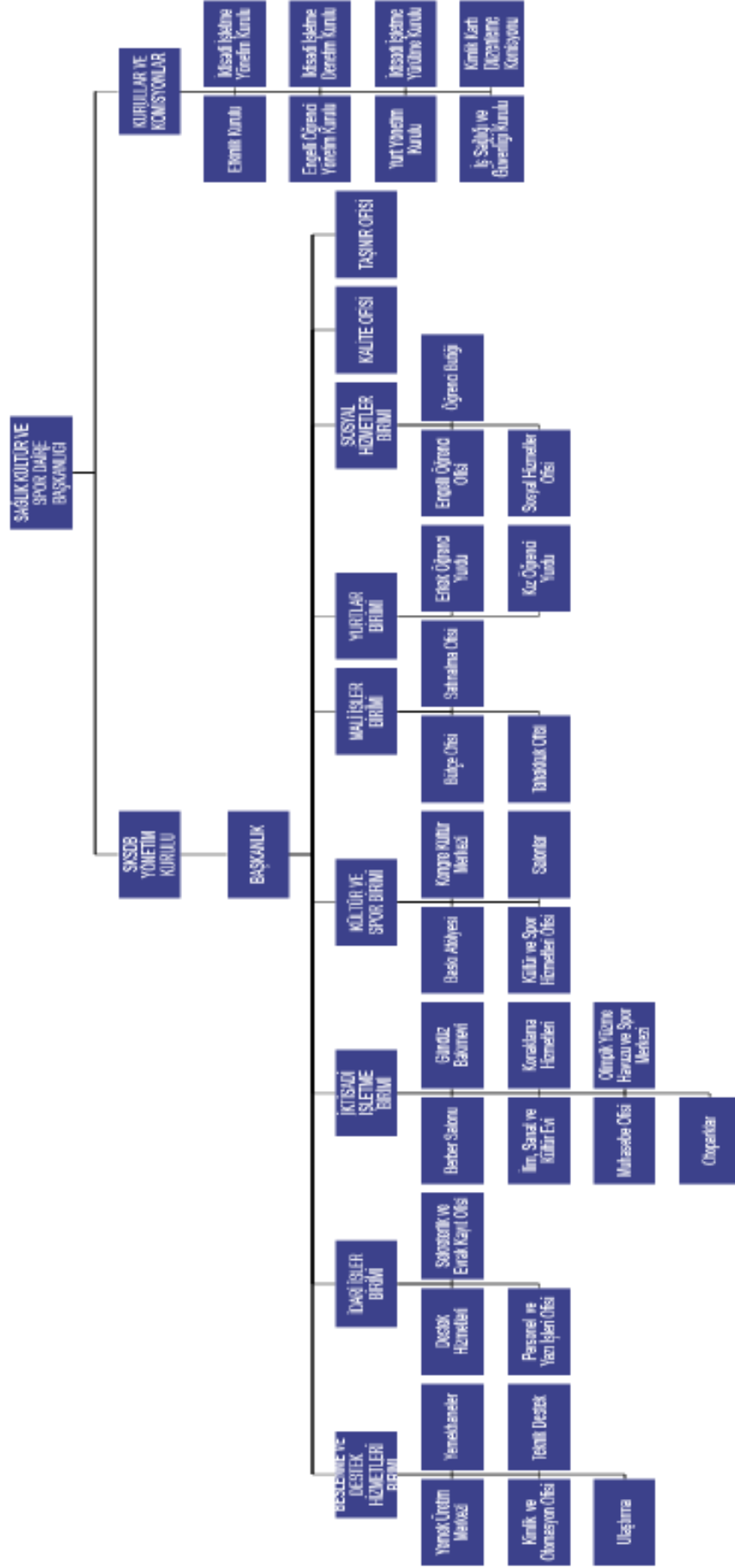
**Tablo 9. Depolar ve Çeşitli Tamirat Atölyeleri Açıklamalı Tablosu**

Sıra No	DEPO ADLARI	Adet	Toplam (m <sup>2</sup> )
1	Tamirat Atölyesi (Merkez)	1	30,00
2	Soğuk Depo (Yaşam Merkezi)	4	193,25
3	Soğuk Depo (Merkez)	9	129,81
4	Kuru Gıda Deposu	1	99,95
5	Temizlik Malzeme Deposu	4	146,7
6	Teknik Malzeme Deposu	1	21,46
7	Demirbaş Malzeme Deposu (Yaşam Merkezi)	4	108,39
	<b>TOPLAM</b>	<b>24</b>	<b>729,56</b>

Kaynak: İktisadi İşletme Birimi, Beslenme Hizmetleri Birimi, Kültür ve Spor Birimi

- Teşkilat Şeması

**T.C.**  
**ONDOKUZ MAYIS ÜNİVERSİTESİ**  
**SAĞLIK KÜLTÜR VE SPOR DAİRE BAŞKANLIĞI ORGANİZASYON ŞEMASI**



ORG-0059, R0, Mayıs 2019  
OZEK, R2, Mayıs 2020

- Bilgi ve Teknolojik Kaynaklar

### 3.1. Teknolojik Kaynaklar

**Tablo 10. Teknolojik Kaynaklar**

I.C.1-3.1.3

Teknolojik Kaynaklar	2021 Yıl Sonu İtibarıyla Teknolojik Kaynak Sayısı (Adet)
Masaüstü Bilgisayar (Kasa)	88
Masaüstü Bilgisayar (Ekran)	91
Dizüstü Bilgisayar	9
Projeksiyon	7
Çok Fonksiyonlu Yazıcı	12
Yazıcı	45
Fotokopi Makinesi	6
Tarayıcılar	3
Sunucular	1
Barkot Okuyucu	5
Baskı Makinesi	3
Fotoğraf Makinesi	5
Gece Görüş Kamerası	62
Sürekli Çekim Kamerası	24
Dijital Kamera	2
Sabit Kamera	49
Televizyonlar	82
Müzik Setleri	1
Müzik Çalar ve Kayıt Eden Cihaz	1
Tümleşik Bilgisayar	8
Nokta Vuruşlu Yazıcı	1
Yazar Kasa	11
<b>TOPLAM</b>	<b>516</b>

Kaynak: Taşınır Ofisi

## 3.2. Bilişim Sistemleri



### 3.2.1. Yemekhane Otomasyon Yazılımı

Yemekhane otomasyon yazılımı ile Kurupelit ve Güzel Sanatlar Kampüsleri ve tüm ilçe kampüslerinde bulunan yemekhanelerin turnike geçişleri tek merkezden kontrol edilebilmektedir. Yazılım; bakiye yüklemeleri, akademik ve idari personel, burslu ve diğer öğrenci geçişleri hakkında günlük, aylık ve yıllık raporlamalara imkân vermektedir.

### 3.2.2. Olimpik Yüzme Havuzu ve Spor Merkezi Yazılımı

Olimpik Yüzme Havuzuna üyelik, yüzme kursları, bilardo, tenis vb. kayıtlar ve turnike geçişleri söz konusu yazılım ile yönetilmektedir. Yazılım her türlü raporlamaya imkân vermektedir.

### 3.2.3. Öğrenci Topluluk Bilgi Sistemi

Öğrenci Topluluk Bilgi Sistemi UZEM tarafından yazılmıştır. Öğrenci Topluluklarının başvuru, üye kaydı, etkinlik başvurusu, duyuru, tebligat vb. işlemleri bu sistem üzerinden takip edilmektedir. Seçim modulünün eklenmesi de talep edilmiş ancak henüz karşılanmamıştır.

### 3.2.4. Bilgi İşlem Daire Başkanlığının sunucularına bağlı çalışan yazılım ve sistemler

- Kısmi Zamanlı Öğrenci Başvuru Yazılımı
- Kısmi Zamanlı Öğrenci Aylık Çalışma Takip Yazılımı
- Yemek Bursu Başvuru Yazılımı

### 3.2.5. Dış kaynaklı sunucular ile çalışan diğer yazılım ve sistemler

- Otel Yönetim Yazılımı
- Otopark Plaka Tanıma Sistemi (PTS) Yazılımı
- Genel Muhasebe Yazılımı

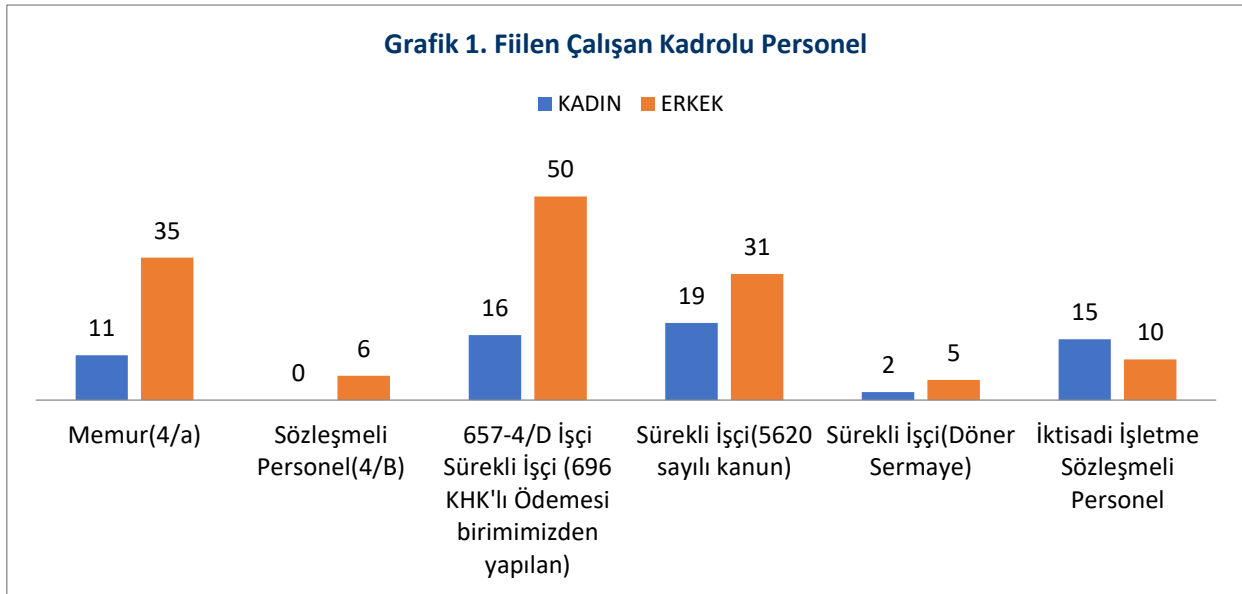
## İnsan Kaynakları

Tablo 11. İdari Personelin İstihdam Şekline, Hizmet Sınıfına ve Cinsiyetine Göre Ayrımı

I.C.1-4.2.1

657 sayılı Kanun	Kadrosu Biriminizde Olan Personel Sayısı			Kadrosu Biriminizde Olan Başka Birimde Çalışan Personel Sayısı			Kadrosu Başka Birimde Olup Bizde Çalışan Personel Sayısı			Fiilen Çalışan Personel Sayısı			
	K	E	Toplam	K	E	Toplam	K	E	Toplam	K	E	Toplam	
Hizmet Sınıfı	Genel İdari Hizmetler	6	22	28		1	1		3	3	6	24	30
	Teknik Hizmetler Sınıfı	1		1							1		1
	Sağlık Hizmetleri Sınıfı	2	4	6	2	3	5					1	1
	Eğitim ve Öğretim Hizmetleri Sınıfı	4	3	7	2	3	5				2		2
	Avukatlık Hizmetleri Sınıfı												
	Din Hizmetleri Sınıfı												
	Yardımcı Hizmetler Sınıfı	2	10	12							2	10	12
657 4/A Memur	15	39	54	4	7	11		3	3	11	35	46	
657 4/B Sözleşmeli Personel								6	6		6	6	
657-4/D İşçi Sürekli İşçi (696 KHK'lı)	28	54	82	12	5	17		1	1	16	50	66	
Sürekli İşçi(5620 sayılı kanun)	48	88	136	29	57	86				19	31	50	
Sürekli İşçi(Döner Sermaye)							2	5	7	2	5	7	
İktisadi İşletme Sözleşmeli Personel	15	11	26		1	1				15	10	25	
<b>GENEL TOPLAM</b>	<b>106</b>	<b>192</b>	<b>298</b>	<b>45</b>	<b>70</b>	<b>115</b>	<b>2</b>	<b>15</b>	<b>17</b>	<b>63</b>	<b>137</b>	<b>200</b>	

Kaynak: İdari İşler ve Destek Hizmetleri Birimi



Kaynak: İdari İşler ve Destek Hizmetleri Birimi

Daire Başkanlığımız kadrosunda 298 personel bulunmaktadır. Bunların 115'i 2547 Sayılı Kanununun 13/b-4 maddesi uyarınca Üniversitemizin başka birimlerinde görevlendirilmiştir. Kadrosu başka birimlerde olan 20 personel ise aynı kapsamda yapılan görevlendirme ile Başkanlığımız birimlerinde görev yapmaktadır. Başkanlığımız birimlerinde fiilen görev yapan personel sayısı 200'dür.

**Tablo 12. Personelin Unvana Göre Dağılımı**

I.C.1-4.2.1.1

Unvan Dağılımı	Mevcut Kadrolar	Dolu Kadrolar	Fiilen Görev Yapanlar	Kadrosu SKS'de Olup Diğer Birimde Çalışan
Ambar Memuru	2			
Antrenör	1			
Aşçı	11	3	3	
Ayniyat Saymanı	1	1	3	
Bilgisayar İşletmeni	22	14	13	1
Çocuk Gelişimci	1			
Daire Başkanı	1	1	1	
Diş Tabibi	4			
Diyetisyen	1			
Ezcacı	1			
Hemşire	2			
Hizmetli	12	5	5	
Hizmetli (Ş)	3	3	3	
Memur	8	2	2	
Memur (Ş)	1	1	1	
Öğretmen	7	7	2	5
Psikolog	2	1		1
Sosyal Çalışmacı	3	2	1	1
Şef	6	3	4	
Şoför	2			
Şube Müdürü	5	5	5	
Tabip	5	3		3
Teknisyen Yardımcısı	1	1	1	
Teknisyen	1			
Veznedar	1			
Veri Hazırlama ve Kontrol İşl.	1	1	1	
657-4/b Sözleşmeli Personel			6	
Sürekli İşçi (696 KHK SKSDB)	82	82	65	17
Sürekli İşçi (696 KHK İdari Mali İşler)			1	
Sürekli İşçi(5620 Sayılı Kanun)	136	136	50	86
Sürekli İşçi(Döner Sermaye)			7	
<b>TOPLAM</b>	<b>323</b>	<b>271</b>	<b>174</b>	<b>114</b>

**Özgelir Unvan Dağılımı**

Unvan Dağılımı	Mevcut Kadrolar	Dolu Kadrolar	Fiilen Görev Yapanlar	Kadrosu SKS'de Olup Diğer Birimde Çalışan
Mühendis	1	1	1	
Hizmetli	4			
Memur	5			
Biyolog	1			
<b>TOPLAM</b>	<b>11</b>	<b>1</b>	<b>1</b>	

**İktisadi İşletme Unvan Dağılımı**

Unvan Dağılımı	Mevcut Kadrolar	Dolu Kadrolar	Fiilen Görev Yapanlar	Kadrosu SKS'de Olup Diğer Birimde Çalışan
İktisadi İşletme Sözleşmeli Personel	26	26	25	1
<b>TOPLAM</b>	<b>26</b>	<b>26</b>	<b>25</b>	<b>1</b>
<b>Genel Toplam</b>	<b>360</b>	<b>298</b>	<b>200</b>	<b>115</b>

Kaynak: İdari İşler ve Destek Hizmetleri Birimi

Daire Başkanlığımız toplam mevcut kadro sayısı 360 olup, dolu kadro sayısı 298 'dir. Bunlardan Antrenör, Çocuk Gelişimcisi, Diyetisyen, Eczacı, Hemşire ve Şoför kadrolarında personel ihtiyacı bulunmaktadır.

**Tablo 13. Personelin Eğitim Durumu**

I.C.1-4.2.3

	İlköğretim	Lise	Ön Lisans	Lisans	Lisansüstü	TOPLAM
Kişi Sayısı	90	52	14	37	7	200
Yüzde	45,00%	26,00%	7,00%	18,50%	3,50%	

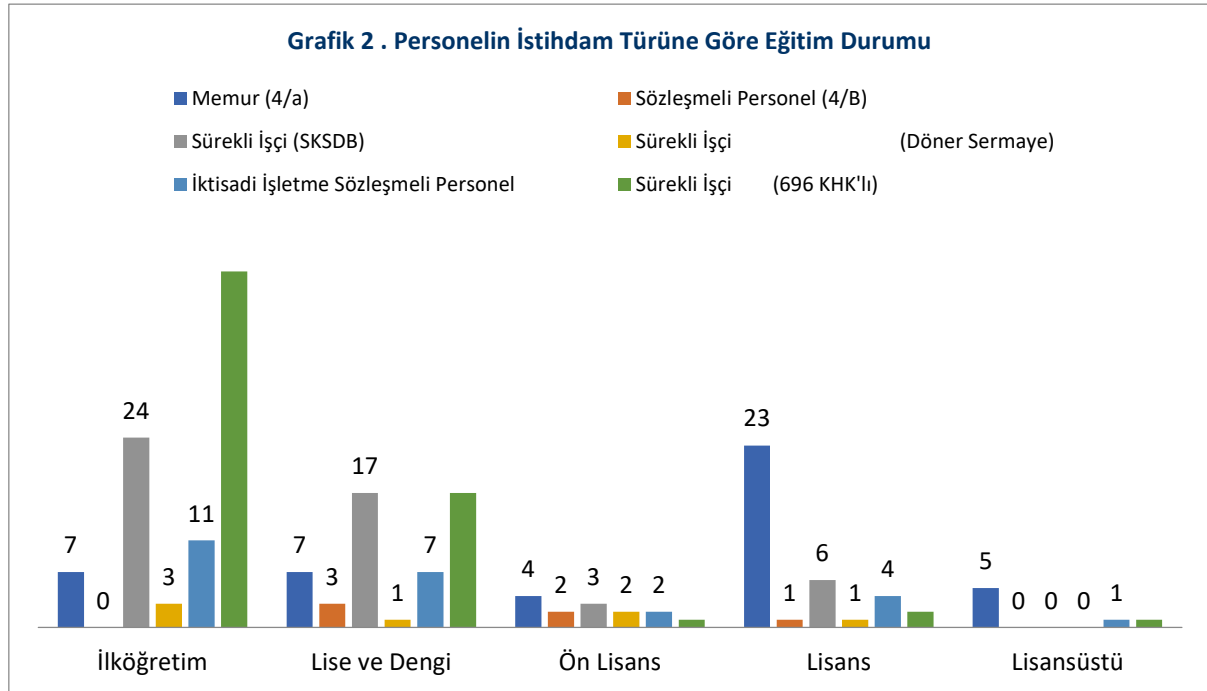
Kaynak: İdari İşler ve Destek Hizmetleri Birimi

Başkanlığımız personellerinin eğitim durumuna göre % 29' u Üniversite (Ön lisans, Lisans, Y. Lisans) mezunu, % 26'sı Lise ve % 45'si İlköğretim mezunu dur.

**Tablo 14. Personelin İstihdam Türüne Göre Eğitim Durumu**

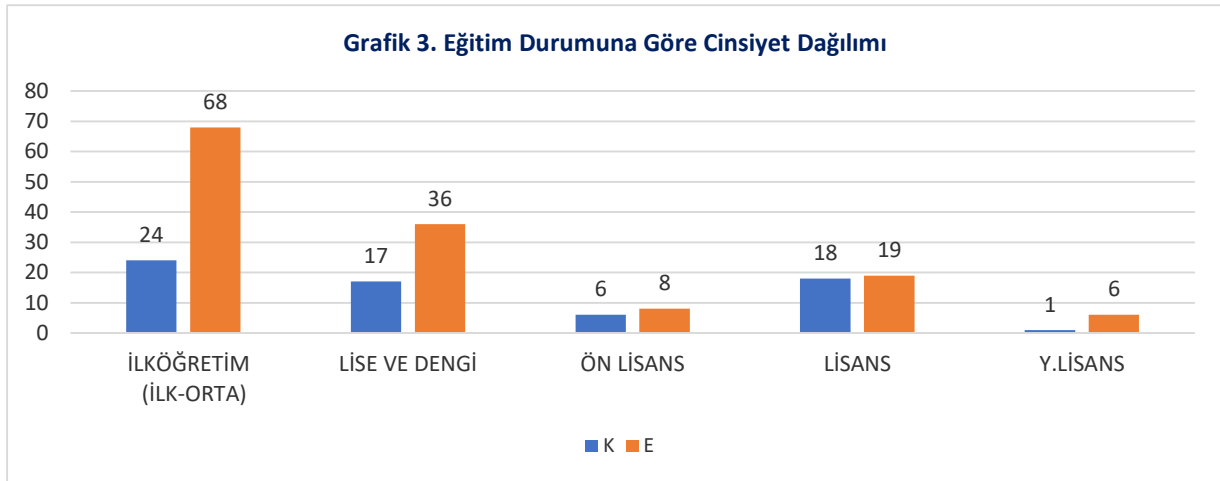
İstihdam Türü	İlköğretim	Lise ve Dengi	Ön Lisans	Lisans	Lisansüstü	TOPLAM
657 4/A Memur	7	7	4	23	5	46
657 4/B Sözleşmeli Personel		3	2	1		6
657-4/D İşçi Sürekli İşçi (696 KHK'lı)	45	17	1	2	1	66
Sürekli İşçi(5620 sayılı kanun)	24	17	3	6		50
Sürekli İşçi(Döner Sermaye)	3	1	2	1		7
İktisadi İşletme Sözleşmeli Personel	11	7	2	4	1	25
<b>TOPLAM</b>	<b>90</b>	<b>52</b>	<b>14</b>	<b>37</b>	<b>7</b>	<b>200</b>

Kaynak: İdari İşler ve Destek Hizmetleri Birimi



Kaynak: İdari İşler ve Destek Hizmetleri Birimi



**Tablo 15. Personelin Hizmet Süresi**

I.C.1-4.2.4

	1 Yıdan Az	1 – 5 Yıl	6 – 10 Yıl	11 – 15 Yıl	16 – 20 Yıl	21 – 25 Yıl	26-30 Yıl	31 Yıl ve Üzeri	TOPLAM
<b>Kişi Sayısı</b>	2	18	30	34	87	13	6	10	200
<b>Yüzde</b>	1,00%	9,00%	15,00%	17,00%	43,50%	6,50%	3,00%	5,00%	

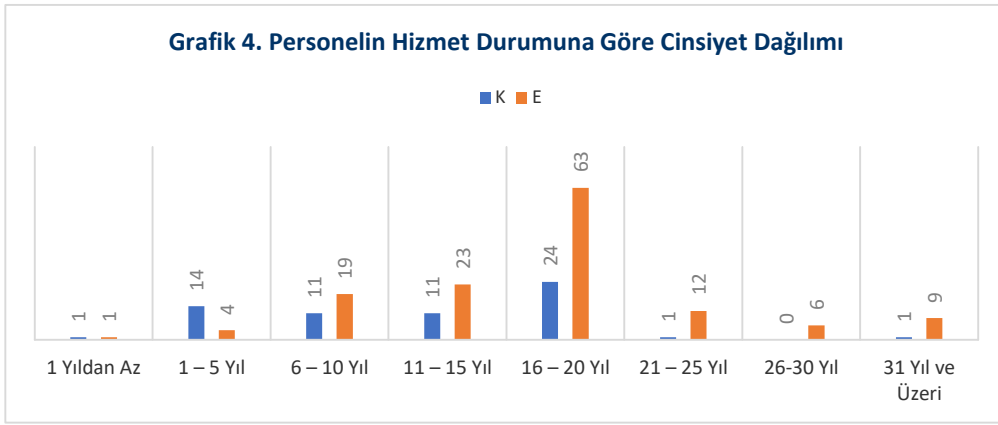
Kaynak: İdari İşler ve Destek Hizmetleri Birimi

Başkanlığımız çalışanlarının hizmet-cinsiyet dağılım tablosuna göre 1-10 yıl arası çalışan 50 personel, 11-20 yıl arası çalışan 121 personel ve 20 ve üstünde çalışan 29 personeldir.

**Tablo 16. İstihdam Türüne Göre Personelin Hizmet Süresi**

İSTİHDAM TÜRÜ	1 Yıdan Az	1 – 5 Yıl	6 – 10 Yıl	11 – 15 Yıl	16 – 20 Yıl	21 – 25 Yıl	26-30 Yıl	31 Yıl ve Üzeri	Toplam
657 4/A Memur		5	5	2	9	9	6	10	46
657 4/B Sözleşmeli Personel				4	1	1			6
657-4/D İşçi Sürekli İşçi (696 KHK'lı)		3	19	19	24	1			66
Sürekli İşçi(5620 sayılı kanun)				4	44	2			50
Sürekli İşçi(Döner Sermaye)					7				7
İktisadi İşletme Sözleşmeli Personel	2	10	6	5	2				25
<b>TOPLAM</b>	<b>2</b>	<b>18</b>	<b>30</b>	<b>34</b>	<b>87</b>	<b>13</b>	<b>6</b>	<b>10</b>	<b>200</b>

Kaynak: İdari İşler ve Destek Hizmetleri Birimi

**Tablo 17. Personelin Yaş İtibariyle Dağılımı**

I.C.1-4.2.5

	21-30 Yaş	31-40 Yaş	41-50 Yaş	51-60 Yaş	60- Üzeri	TOPLAM
<b>Kişi Sayısı</b>	7	44	107	40	2	200
<b>Yüzde</b>	3,50%	22,00%	53,50%	20,00%	1,00%	

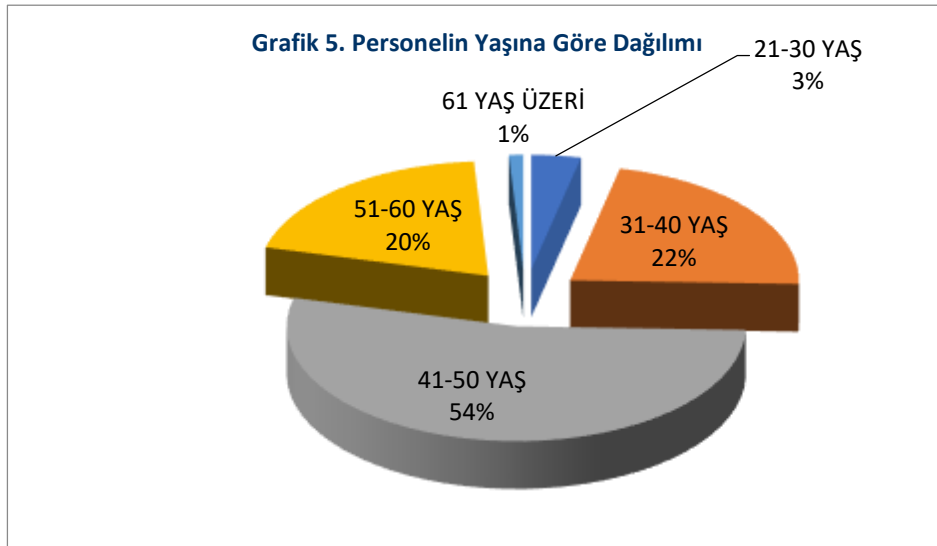
Kaynak: İdari İşler ve Destek Hizmetleri Birimi

Başkanlığımız % 25 genç, % 53 orta yaş, % 22 orta yaş üstü personele sahip olmakla avantajlı durumdadır.

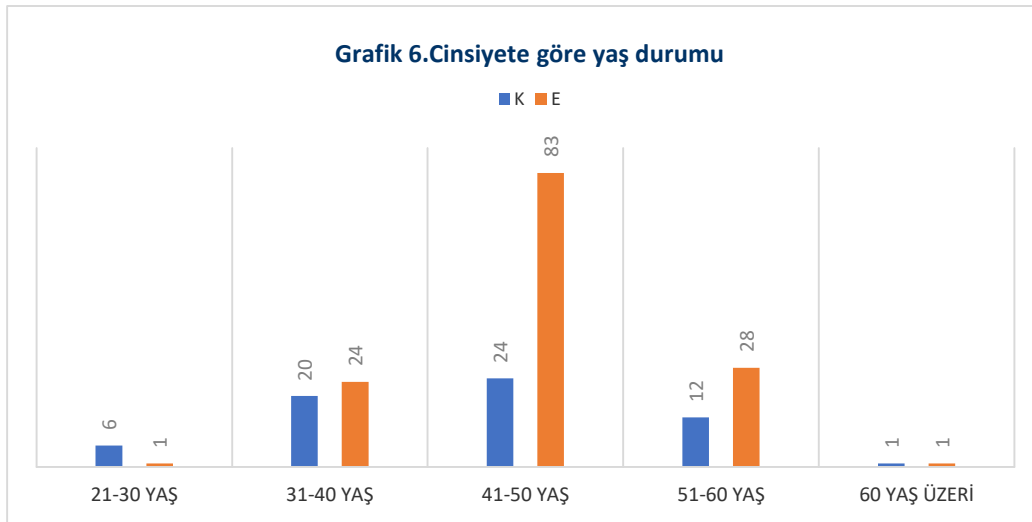
**Tablo 18. Personelin Yaşına Göre Dağılımı**

İSTİHDAM TÜRÜ	20 YAŞ ALTI			21-30 YAŞ			31-40 YAŞ			41-50 YAŞ			51-60 YAŞ			60 YAŞ ÜZERİ			TOPLAM		
	K	E	Toplam	K	E	Toplam	K	E	Toplam	K	E	Toplam	K	E	Toplam	K	E	Toplam	K	E	Toplam
657 4/A Memur				1	1	2	3	3	6	3	13	16	3	17	20	1	1	2	11	35	46
657 4/B Sözleşmeli Personel								1	1		5	5								6	6
657-4/D İşçi Sürekli İşçi (696 KHK'lı)				2		2	6	15	21	6	33	39	2	2	4				16	50	66
Sürekli İşçi(5620 sayılı kanun)							1		1	12	25	37	6	6	12				19	31	50
Sürekli İşçi(Döner Sermaye)										2	5	7							2	5	7
İktisadi İşletme Sözleşmeli Personel				3		3	10	5	15	1	2	3	1	3	4				15	10	25
<b>TOPLAM</b>				<b>6</b>	<b>1</b>	<b>7</b>	<b>20</b>	<b>24</b>	<b>44</b>	<b>24</b>	<b>83</b>	<b>107</b>	<b>12</b>	<b>28</b>	<b>40</b>	<b>1</b>	<b>1</b>	<b>2</b>	<b>63</b>	<b>137</b>	<b>200</b>

Kaynak: İdari İşler ve Destek Hizmetleri Birimi



Başkanlığımız 21-40 yaş grubu arasında 26 kadın, 25 erkek, 41-50 yaş grubu arasında 24 kadın, 83 erkek, 50 yaş ve üstü grubu arasında 13 kadın, 29 erkek personele sahiptir. 60 yaş üstü 2 personel ile birlikte, yaş süresini tamamlamış ve emekli olma ihtimali olan diğer personelin (% 21) durumları da hizmetin sürdürülebilirliği açısından göz önünde bulundurulmalıdır.



**Kaynak:** İdari İşler ve Destek Hizmetleri Birimi

**Tablo 19. Engelli Personel Durumu**

Kriterler	Personel		Toplam		
	Kadın	Erkek			
Engel Oranı	40-59	5	5		
	60-79	1	2	3	
	80-100	-	2	2	
Toplam			1	9	10
Engel Grubu	Görme	5	5		
	Konuşma - İşitme	1	1	2	
	Ortopedik	-	-	-	
	Zihinsel	-	-	-	
	İşitme	-	1	1	
	Diğer	-	2	2	
Toplam			1	9	10

**Tablo 19. Engelli Personel Durumu**

Kriterler		Personel		Toplam
		Kadın	Erkek	
Eğitim Durumu	İlköğretim ( İlk-Orta)		4	4
	Lise ve Dengi	1	3	3
	Ön Lisans	-		
	Lisans	-	1	1
	Y.Lisans	-	1	1
Toplam		1	9	10
İstihdam Türü	657 – 4/A	-	4	4
	657 – 4/B	-	-	-
	Sürekli İşçi (5620 S.K.)	1	1	2
	Sürekli İşçi (696 KHK)		4	4
	Sözleşmeli Personel (İkt. İşl.)	-	-	-
Toplam		1	9	10
Yaş Gruplarına Göre	20 YAŞ ALTI	-	-	
	21-30 YAŞ	-	-	-
	31-40 YAŞ	1	5	7
	41-50 YAŞ	-	2	2
	51-60 YAŞ	1	1	2
	60 YAŞ ÜZERİ	-	-	-
Toplam		2	8	10

Kaynak: İdari İşler ve Destek Hizmetleri Birimi

**Tablo 20. Personelin Görevden Ayrılma Nedenleri**

AYLAR	İstifa	İşten Çıkarılma	Emeklilik	13b/4	Toplam
Ocak		2			15
Mart			2	1	
Temmuz	2	1			
Ağustos			1		
Eylül			1		
Ekim			2	1	
<b>TOPLAM</b>	1	3	9	2	

Kaynak: İdari İşler ve Destek Hizmetleri Birimi

**Tablo 21. Hizmet İçi Eğitim Alan Personel Durumu**

Eğitimin Adı	Eğitim Tarihi	Katılan Personel Sayısı	Eğitimi Veren Birim
İnsan Hakları Eğitimi	20.10.2021	201	Personel Daire Başkanlığı
<b>TOPLAM KATILIM SAYISI</b>			

201 Çalışan personelimiz Cumhurbaşkanlığı İnsan Kaynakları Ofisi Başkanlığınca düzenlenen <https://uzaktanegitimkapisi.cbiko.gov.tr> adresinden e-Devlet ile giriş yaparak, İnsan Hakları Eğitimlerini tamamlamıştır.

**Tablo 22. Personelin İstihdam Türlerine Göre Birimlere Dağılımı**

İSTİHDAM TÜRÜ	İdari İşler	Kalite Ofisi	Sosyal Hizmetler	Mali İşler Birimi	Kültür ve Spor	Beslenme Hizmetleri	İktisadi İşletme	Öğrenci Yurtları	Taşınır Ofisi	Güzel Sanatlar Koordinatörlüğü	MKG Kampüsü Koordinatörlüğü	Öğrenci Sosyal Merkezi	TOPLAM
657 4/A Memur	3	2	6	3	2	8	11	5		2	2	2	46
657 4/B							6						6
657-4/D Sürekli İşçi (696)	3			2	1	43	4	2	1	4		6	66
Sürekli İşçi (5620)	2				7	14	17	10	2		1	4	57
Sürekli İşçi (Döner Sermaye)													0
Sözleşmeli Personel (İktisadi İş)						1	22	2					25
<b>TOPLAM</b>	<b>8</b>	<b>2</b>	<b>6</b>	<b>5</b>	<b>10</b>	<b>66</b>	<b>60</b>	<b>19</b>	<b>3</b>	<b>6</b>	<b>3</b>	<b>12</b>	<b>200</b>

Kaynak: İdari İşler ve Destek Hizmetleri Birimi

**Tablo 23. Personelin İstihdam Türlerine Göre Aylık Sayısal Dağılımı**

İSTİHDAM TÜRÜ	OCAK	ŞUBAT	MART	NİSAN	MAYIS	HAZİRAN	TEMMUZ	AĞUSTOS	EYLÜL	EKİM	KASIM	ARALIK
657 4/A Memur	49	49	48	48	48	47	47	46	45	45	45	46
657 4/B Sözleşmeli Personel	6	6	6	6	6	6	6	6	6	6	6	6
657-4/D Sürekli İşçi (696)	67	67	65	65	65	65	65	66	66	66	66	66
Sürekli İşçi (5620)	50	50	50	50	49	49	49	49	49	50	50	50
Sürekli İşçi (Döner Sermaye)	7	7	7	7	7	7	7	7	7	7	7	7
Sözleşmeli Personel (İktisadi İş)	25	25	25	25	25	25	23	23	23	24	24	25
<b>TOPLAM</b>	<b>204</b>	<b>204</b>	<b>201</b>	<b>201</b>	<b>200</b>	<b>199</b>	<b>197</b>	<b>197</b>	<b>196</b>	<b>198</b>	<b>198</b>	<b>200</b>

Kaynak: İdari İşler ve Destek Hizmetleri Birimi

**Tablo 24. Personelin İstihdam Türlerine Göre Yıllık Sayısal Dağılımı**

İSTİHDAM TÜRÜ	2018	2019	2020	2021
657 4/A Memur	49	54	49	46
657 4/B Sözleşmeli Personel	5	6	6	6
657-4/D Sürekli İşçi (696)	69	71	67	66
Sürekli İşçi (5620)	52	49	57	50
Sürekli İşçi (Döner Sermaye)	7	7	6	7
Sözleşmeli Personel (İktisadi İş)	22	30	27	25
<b>TOPLAM</b>	<b>204</b>	<b>217</b>	<b>206</b>	<b>200</b>

- **Sunulan Hizmetler**

### 5.1. Sosyal Hizmetler

Ondokuz Mayıs Üniversitesinde engelli öğrencilerin öğrenim hayatlarını kolaylaştırmak, bu konuda gerekli tedbirleri almak ve düzenlemeler yapmak üzere “Yükseköğretim Kurumları Engelliler Danışma ve Koordinasyon Yönetmeliği” kapsamında kurulan Engelli Öğrenci Birimi engelli öğrencilere hizmet vermeye etkin bir şekilde devam etmektedir.

2021 yılında, 236 öğrenciye toplam 44.205 saat kısmi zamanlı çalışma imkânı, maddi durumu yetersiz 2.738 öğrenciye ise yemek bursu verilmiştir. Yemek bursunun 1.017 adedi “Üniversitemde Değerliyim Projesi” kaynaklarından karşılanmıştır. Ayrıca Öğrenci Butiğine yapılan bağışlar aracılığıyla maddi durumu yetersiz 1.336 öğrenciye 3.879 adet kıyafet yardımı yapılmıştır.

#### 5.1.1.Engelli Öğrenci Birimi

Üniversitemiz kapsayıcı eğitimi destekleyici yönüyle, yeni yapılan ve yapılmış olan eğitim alanlarının engelli öğrencilerin bağımsız yaşam becerilerine uygun düzenlemelerle onların tüm yönleriyle eğitime erişimlerine yönelik çalışmalarını sürdürmektedir.

#### Engelli öğrencilere sağlanan destekler

- İhtiyaca göre gönüllü personel ya da öğrenci desteği,
- Engel durumuna uygun öğrenim ortamı (fiziki erişilebilirlik, büyük puntolu sınav kağıtları, okuyucu-işaretleyici v.b.) oluşturma,
- Engelli öğrencilerin sosyal yaşama entegrasyonuna katkı,
- Engelli öğrencilerin kişisel gelişim planı oluşturmalarına katkı,
- Öğrencileri ihtiyaç duydukları burs, barınma ve psikolojik destek olanaklarına yönlendirme,

**Tablo 25. Engelli Öğrenci Birimi Faaliyetleri**

Sıra No	Etkinlik Türü	2019	2020	2021
		Sayısı	Sayısı	Sayısı
1	Eğitim faaliyeti	8	4	2
2	Eğitim gezisi	2		1
3	Söyleşi (birim personeli)	1	1	2
4	Sunum	6		
5	Katılım sağlanan etkinlikler	12		1
6	Kültürel faaliyet	1		
7	Çalıştay katılımı	3	1	1
8	Uluslararası forum katılımı	1	1	1
9	Engelsiz Üniversite Mekan Ödülleri Başvuru Sayısı	10	17	15
10	Engelsiz Üniversite Mekan Ödül Sayısı	7	6	1
11	Oryantasyon	1	1	1
<b>Toplam</b>		<b>52</b>	<b>31</b>	<b>25</b>

Kaynak: Sosyal Hizmetler Birimi

Tablo 26. Yıllara Göre Engelli Öğrenci Sayıları

Yıllar	I. Öğretim			II. Öğretim			Uzaktan Eğitim			Genel Toplam		
	K	E	Toplam	K	E	Toplam	K	E	Toplam	K	E	Toplam
2021	41	58	99	5	13	18	7	13	20	53	84	137
2020	28	57	85	5	15	20	1	7	8	34	79	113
2019	29	65	94	4	3	7	6	8	14	39	76	115
2018	26	48	74	5	8	13	4	7	11	35	63	98
2017	21	52	73	4	8	12	8	13	21	33	73	106
2016	17	48	65	2	8	10	8	13	21	27	69	96
2015	16	28	44	4	3	7	1	1	2	21	32	53
2014	7	3	10	4	7	11				11	10	21
2013	5	11	16	4	7	11				9	18	27

Kaynak: Sosyal Hizmetler Birimi

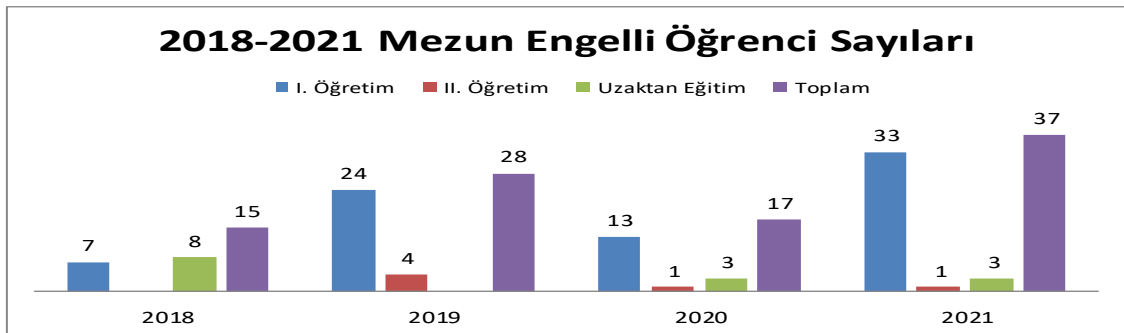
## Engelli Öğrenci Dağılımı



Tablo 27. Mezun Engelli Öğrenci Sayıları

Öğretim Türü	Cinsiyet	Mezun Öğrenci Sayısı				2021 Yılı Toplam
		2018	2019	2020	2021	
I. Öğretim	Kız	1	9	3	11	33
	Erkek	6	15	10	22	
II. Öğretim	Kız	0	0	1	1	1
	Erkek	0	4	0		
Uzaktan Eğitim	Kız	3	0	1	1	3
	Erkek	5	0	2	2	
Toplam	Kız	4	9	5	13	37
	Erkek	11	19	12	24	
<b>Genel Toplam</b>		<b>15</b>	<b>28</b>	<b>17</b>	<b>37</b>	

Kaynak: Sosyal Hizmetler Birimi



**Tablo 28. Ondokuz Mayıs Üniversitesi Engelli Öğrenci Bilgileri**

Akademik Birimlere Dağılım	Öğrenci sayısı	Disleksi (Öğrenme Güçlüğü)	Görme	Dikkat eksikliği	İşitme	Bedensel	Konuşma	Kronik	Zihinsel	Dil Konuşma	Psikolojik	Diğer
Alaçam Meslek Yüksek Okulu	2					1	1					
Bafra Turizm Meslek Yüksek Okulu	1					1						
Çarşamba Ticaret Borsası MYO	5		1		1	2		1				
Devlet Konservatuvarı	1										1	
Eğitim Fakültesi	17	1	4		2	5	1	2			2	
Fen- edebiyat Fakültesi	10		2			4		2	1		1	
Güzel Sanatlar Fakültesi	2				1	1						
Havza Meslek Yüksek Okulu	2					1	1					
İktisadi ve İdari Bilimler Fakültesi	4		2					2				
İlahiyat Fakültesi	10		3			3		3				1
İletişim Fakültesi	4		1		1	1					1	
Lisansüstü Enstitüsü	5		1		1	3						
Mimarlık Fakültesi	2				1	1						
Mühendislik Fakültesi	5				1	2		1			1	
Samsun Meslek Yüksek Okulu	17		1		3	9	3			1		
Sağlık Bilimleri Fakültesi	3		1		1		1					
Terme Meslek Yüksek Okulu	2		1					1				
Tıp Fakültesi	1					1						
Turizm Fakültesi	1							1				
Vezirköprü Meslek Yüksekokulu	1		1									
Yaşar DOĞU Spor Bilimleri Fakültesi	35	3	7	1	8	13			2		1	
Ziraat Fakültesi	7		1			4					2	
<b>Toplam</b>	<b>137</b>	<b>4</b>	<b>26</b>	<b>1</b>	<b>20</b>	<b>52</b>	<b>7</b>	<b>13</b>	<b>3</b>	<b>1</b>	<b>9</b>	<b>1</b>
<b>Yüzde</b>	<b>2,92</b>	<b>18,98</b>	<b>0,73</b>	<b>14,60</b>	<b>37,96</b>	<b>5,11</b>	<b>9,49</b>	<b>2,19</b>	<b>0,73</b>	<b>6,57</b>	<b>0,73</b>	<b>0,73</b>

Kaynak: Sosyal Hizmetler Birimi





Kapsayıcı eğitim ortamlarının oluşturulması amacıyla çalışmalarını sürdüren Engelli Öğrenci Birimi 3 Aralık Dünya Engelliler Günü kapsamında gerçekleştirdiği etkinlikle OMÜ'de öğrenim gören engelli öğrencilerle Rektör Yardımcısı Prof. Dr. Cengiz Batuk'u bir araya getirdi.

Buluşmada engelli öğrenciler karşılaştıkları sorunları ve taleplerini yönetime doğrudan ilettiler. Öğrencilerin görüşleri doğrultusunda Rektör Yardımcısı Prof. Dr. Cengiz Batuk, OMÜ idari personeli ve birim akademik temsilcilerine yönelik farkındalık eğitimi verilmesi için Engelli Öğrenci Birimi'nin çalışma başlatması yönünde talimat verdi.

**Tablo 29. Engelli Bireyler İçin Erişilebilirlik Olanakları**

I.C.1-1.2.5

	BİRİM ADI	OTOPARK DURUMU	DIŞ KLAVUZ YOL	RAMBA DURUMU DOLAŞIM	BİNA GİRİŞ KAPISI	İÇ KLAVUZ	ASANSÖR DURUMU	E-WC DURUMU	2021 YILI ERİŞİLEBİLİRLİK ORANI %	2020 YILI ERİŞİLEBİLİRLİK ORANI %	İYİLEŞTİRME FARKI ORANI %	BİNA ÖDÜL DURUMU
1	Alaçam Meslek Yüksekokulu	UYGUN DEĞİL	YOK	UYGUN DEĞİL	UYGUN	YOK	UYGUN DEĞİL	UYGUN DEĞİL	14,29	14,29	0	0
2	Bafra Meslek Yüksekokulu	UYGUN DEĞİL	YOK	UYGUN DEĞİL	UYGUN DEĞİL	YOK	UYGUN DEĞİL	UYGUN DEĞİL	0	0	0	0
3	Bafra İşletme Fakültesi	UYGUN	VAR	UYGUN DEĞİL	UYGUN	VAR	UYGUN	UYGUN	85,71	85,71	0	ADAY
4	Bafra Turizm Otelcilik Fakültesi	UYGUN	VAR	UYGUN	UYGUN	VAR	UYGUN	UYGUN	100	100	0	MEKÂN ÖDÜLÜ
5	Çarşamba Ticaret Borsası MYO	UYGUN	YOK	UYGUN DEĞİL	UYGUN DEĞİL	YOK	UYGUN	UYGUN	42,86	28,57	14,29	0
6	Ali Fuad Başgöl Hukuk Fakültesi	UYGUN	VAR	UYGUN DEĞİL	UYGUN	VAR	UYGUN	UYGUN DEĞİL	71,43	42,86	28,57	0
7	İletişim Fakültesi	UYGUN DEĞİL	VAR	UYGUN DEĞİL	UYGUN DEĞİL	VAR	UYGUN	UYGUN DEĞİL	42,86	28,57	14,29	0
8	İnsan ve Toplum Bilimleri Fakültesi	UYGUN DEĞİL	VAR	UYGUN	UYGUN	VAR	UYGUN	UYGUN	85,71	42,86	42,85	0
9	Çarşamba Sosyal Tesis ve Yemekhane Binası	UYGUN DEĞİL	YOK	UYGUN DEĞİL	UYGUN	YOK	UYGUN	UYGUN DEĞİL	28,57	28,57	0	0
10	Adalet Meslek Yüksekokulu	UYGUN DEĞİL	VAR	UYGUN	UYGUN	VAR	UYGUN	UYGUN	85,71	57,14	28,57	0
11	Havza Meslek Yüksekokulu	UYGUN DEĞİL	YOK	UYGUN DEĞİL	UYGUN	YOK	UYGUN	UYGUN DEĞİL	28,57	28,57	0	0
12	Havza Fizik Tedavi ve Rehabilitasyon Uygulama Merkezi	UYGUN DEĞİL	YOK	UYGUN DEĞİL	UYGUN	YOK	UYGUN	UYGUN	42,86	42,86	0	0
13	Ladik Kış Sporları Merkezi	UYGUN DEĞİL	YOK	UYGUN DEĞİL	UYGUN	YOK	UYGUN	UYGUN DEĞİL	28,57	28,57	0	0
14	Veziroğlu Meslek Yüksekokulu	UYGUN DEĞİL	YOK	UYGUN DEĞİL	UYGUN	YOK	UYGUN DEĞİL	UYGUN	28,57	28,57	0	0
15	Terme Meslek Yüksekokulu	UYGUN	YOK	UYGUN	UYGUN	YOK	UYGUN	UYGUN	71,43	71,43	0	0

I.C.1-1.2.5

	BİRİM ADI	OTOPARK DURUMU	DIŞ KLAVUZ YOL	RAMBA DURUMU DOLAŞIM	BİNA GİRİŞ KAPISI	İÇ KLAVUZ	ASANSÖR DURUMU	E-WC DURUMU	2021 YILI ERIŞİLEBİLİRLİK ORANI %	2020 YILI ERIŞİLEBİLİRLİK ORANI %	İYİLEŞTİRME FARKI ORANI %	BİNA ÖDÜL DURUMU
16	Yeşilyurt Demir Çelik Meslek Yüksekokulu	UYGUN	VAR	UYGUN DEĞİL	UYGUN	YOK	UYGUN	UYGUN	71,43	71,43	0	ADAY
17	Rektörlük	UYGUN	VAR	UYGUN	UYGUN	VAR	UYGUN	UYGUN	100	100	0	MEKÂN ÖDÜLÜ
18	Uluslararası İlişkiler	UYGUN DEĞİL	YOK	UYGUN DEĞİL	UYGUN DEĞİL	YOK	UYGUN DEĞİL	UYGUN DEĞİL	0	0	0	0
19	Konukevi	UYGUN	YOK	UYGUN DEĞİL	UYGUN	YOK	UYGUN	UYGUN DEĞİL	42,86	42,86	0	0
20	KOSGEB-TEKMER	UYGUN DEĞİL	YOK	UYGUN DEĞİL	UYGUN DEĞİL	YOK	İHTİYAÇ YOK	UYGUN	28,57	28,57	0	0
21	Onkoloji Hastanesi	UYGUN	YOK	UYGUN DEĞİL	UYGUN	YOK	UYGUN	UYGUN	57,14	57,14	0	MEKAN ÖDÜLÜ
22	Sağlık Uygulama ve Araştırma Merkezi	UYGUN	VAR	UYGUN DEĞİL	UYGUN	YOK	UYGUN	UYGUN	71,43	71,43	0	MEKAN ÖDÜLÜ
23	Mustafa Kemal Güneşdoğdu Amfisi	UYGUN DEĞİL	VAR	UYGUN	UYGUN	YOK	İHTİYAÇ YOK	UYGUN	71,43	57,14	14,29	0
24	Tıp Fakültesi Kompleksi (Kafeterya)	UYGUN	YOK	UYGUN DEĞİL	UYGUN DEĞİL	YOK	UYGUN DEĞİL	UYGUN DEĞİL	14,29	14,29	0	0
25	Merkez Yemekhane	UYGUN DEĞİL	YOK	UYGUN DEĞİL	UYGUN DEĞİL	YOK	UYGUN	UYGUN	28,57	28,57	0	0
26	Tıp Fakültesi Kompleksi G Blok (Dersaneler)	UYGUN DEĞİL	VAR	UYGUN	UYGUN	YOK	UYGUN DEĞİL	UYGUN	57,14	28,57	28,57	0
27	Tıp Fakültesi Kompleksi (Eski Diş Hekimliği Fakültesi)	UYGUN	VAR	UYGUN	UYGUN	YOK	UYGUN	UYGUN DEĞİL	71,43	71,43	0	0
28	Hasta Yakını Evi	UYGUN DEĞİL	YOK	UYGUN DEĞİL	UYGUN	YOK	UYGUN DEĞİL	UYGUN DEĞİL	14,29	14,29	0	0
29	Heliport (Otopark)	UYGUN	YOK	UYGUN	UYGUN	#YOK	UYGUN DEĞİL	UYGUN	57,14	57,14	0	0
30	Sürekli Eğitim Merkezi ve Puamer	UYGUN DEĞİL	YOK	UYGUN DEĞİL	UYGUN DEĞİL	YOK	UYGUN DEĞİL	UYGUN DEĞİL	0	0	0	0
31	Araç İşletme Binası	UYGUN DEĞİL	YOK	UYGUN DEĞİL	UYGUN DEĞİL	YOK	İHTİYAÇ YOK	UYGUN DEĞİL	14,29	14,29	0	0
32	Katlı Otopark	UYGUN	YOK	İHTİYAÇ YOK	İHTİYAÇ YOK	YOK	İHTİYAÇ YOK	UYGUN DEĞİL	42,86	42,86	0	0

I.C.1-1.2.5

	BİRİM ADI	OTOPARK DURUMU	DIŞ KLAVUZ YOL	RAMBA DURUMU DOLAŞIM	BİNA GİRİŞ KAPISI	İÇ KLAVUZ	ASANSÖR DURUMU	E-WC DURUMU	2021 YILI ERİŞİLEBİLİRLİK ORANI %	2020 YILI ERİŞİLEBİLİRLİK ORANI %	İYİLEŞTİRME FARKI ORANI %	BİNA ÖDÜL DURUMU
33	Öğrenci İşleri Daire Başkanlığı Hizmet Binası	UYGUN	VAR	UYGUN	UYGUN	VAR	UYGUN	UYGUN	100	42,86	57,14	0
34	Veteriner Fakültesi	UYGUN DEĞİL	YOK	UYGUN DEĞİL	UYGUN DEĞİL	YOK	UYGUN DEĞİL	UYGUN DEĞİL	0	0	0	0
35	Atatürk Kongre ve Kültür Merkezi	UYGUN DEĞİL	VAR	UYGUN	UYGUN	YOK	UYGUN DEĞİL	UYGUN	57,14	57,14	0	MEKAN ÖDÜLÜ
36	SBF Kantin	UYGUN DEĞİL	YOK	UYGUN DEĞİL	UYGUN DEĞİL	YOK	İHTİYAÇ YOK	UYGUN DEĞİL	14,29	14,29	0	0
37	Berber ve Açık öğretim Bürosu	UYGUN DEĞİL	VAR	UYGUN DEĞİL	UYGUN DEĞİL	YOK	İHTİYAÇ YOK	UYGUN DEĞİL	28,57	28,57	0	0
38	Öğrenci İşleri (Kullanılmayan birim)	UYGUN DEĞİL	YOK	UYGUN DEĞİL	UYGUN DEĞİL	YOK	İHTİYAÇ YOK	UYGUN DEĞİL	14,29	14,29	0	0
39	Gündüz Bakımevi	UYGUN	YOK	UYGUN DEĞİL	UYGUN DEĞİL	YOK	İHTİYAÇ YOK	UYGUN DEĞİL	28,57	28,57	0	0
40	Türkçe Eğitim Merkezi	UYGUN	YOK	UYGUN DEĞİL	UYGUN	YOK	UYGUN	UYGUN DEĞİL	42,86	42,86	0	0
41	Gelişimsel Eğitim Uygulama ve Araştırma Merkezi	UYGUN DEĞİL	YOK	İHTİYAÇ YOK	UYGUN DEĞİL	YOK	UYGUN	UYGUN	42,86	42,86	0	MEKAN ÖDÜLÜ
42	Gözlemevi Binası	UYGUN DEĞİL	YOK	UYGUN DEĞİL	UYGUN DEĞİL	YOK	UYGUN	UYGUN DEĞİL	14,29	14,29	0	0
43	Yaşar Doğu Spor Bilimleri Fakültesi	UYGUN	YOK	UYGUN DEĞİL	UYGUN	YOK	UYGUN	UYGUN	57,14	57,14	0	0
44	İlahiyat Fakültesi	UYGUN	VAR	UYGUN	UYGUN	VAR	UYGUN	UYGUN	100	85,71	14,29	0
45	Kampüs 2. Yemekhane	UYGUN DEĞİL	VAR	UYGUN	UYGUN	YOK	UYGUN	UYGUN	71,43	71,43	0	MEKAN ÖDÜLÜ
46	Diş Hekimliği Fakültesi	UYGUN	VAR	UYGUN DEĞİL	UYGUN	YOK	UYGUN	UYGUN	71,43	71,43	0	MEKAN ÖDÜLÜ
47	İİBF-Yabancı Diller	UYGUN DEĞİL	VAR	UYGUN	UYGUN	UYGUN DEĞİL	UYGUN	UYGUN	71,43	71,43	0	MEKAN ÖDÜLÜ
48	Uzaktan Eğitim Merkezi	UYGUN	VAR	UYGUN	UYGUN	VAR	UYGUN	UYGUN	100	57,14	42,86	0

I.C.1-1.2.5


	BİRİM ADI	OTOPARK DURUMU	DIŞ KLAVUZ YOL	RAMBA DURUMU DOLAŞIM	BİNA GİRİŞ KAPISI	İÇ KLAVUZ	ASANSÖR DURUMU	E-WC DURUMU	2021 YILI ERİŞİLEBİLİRLİK ORANI %	2020 YILI ERİŞİLEBİLİRLİK ORANI %	İYİLEŞTİRME FARKI ORANI %	BİNA ÖDÜL DURUMU
49	Deney Hayvanları Merkezi (DEHAM)	UYGUN DEĞİL	YOK	UYGUN DEĞİL	UYGUN	YOK	UYGUN	UYGUN DEĞİL	28,57	28,57	0	0
50	Sağlık Bilimleri Fakültesi	UYGUN	VAR	UYGUN	UYGUN	VAR	UYGUN	UYGUN	100	85,71	14,29	MEKAN ÖDÜLÜ
51	Sağlık Meslek Yüksekokulu	UYGUN	VAR	UYGUN	UYGUN	VAR	UYGUN	UYGUN	100	85,71	14,29	ADAY
52	Merkez Kütüphane	UYGUN	VAR	UYGUN	UYGUN	VAR	UYGUN	UYGUN	100	71,43	28,57	MEKAN ÖDÜLÜ
53	Ziraat Fakültesi A-B Blok	UYGUN	YOK	UYGUN	UYGUN	YOK	UYGUN	UYGUN	71,43	71,43	0	ADAY
54	Ziraat Fakültesi C Blok	UYGUN DEĞİL	YOK	UYGUN DEĞİL	UYGUN DEĞİL	YOK	UYGUN DEĞİL	UYGUN DEĞİL	0	0	0	0
55	Mühendislik Fakültesi A-B-C Blok	UYGUN	YOK	UYGUN	UYGUN	YOK	UYGUN	UYGUN	71,43	71,43	0	MEKAN ÖDÜLÜ
56	Mühendislik Fakültesi D Blok	UYGUN DEĞİL	YOK	UYGUN	UYGUN	YOK	UYGUN	UYGUN	57,14	57,14	0	0
57	Hayvan Hastanesi	UYGUN	YOK	UYGUN DEĞİL	UYGUN	YOK	UYGUN DEĞİL	UYGUN DEĞİL	28,57	28,57	0	0
58	Kitam	UYGUN DEĞİL	YOK	UYGUN	UYGUN DEĞİL	YOK	UYGUN	UYGUN	42,86	42,86	0	0
59	Mühendislik Fakültesi Araştırma Laboratuvarı	UYGUN DEĞİL	YOK	UYGUN DEĞİL	UYGUN	YOK	UYGUN DEĞİL	UYGUN DEĞİL	14,29	14,29	0	0
60	Maymer/ Kenevir Araştırmaları Enstitüsü	UYGUN DEĞİL	YOK	UYGUN DEĞİL	UYGUN DEĞİL	YOK	UYGUN DEĞİL	UYGUN	14,29	14,29	0	0
61	Öğrenci Yaşam Merkezi	UYGUN	VAR	UYGUN	UYGUN	VAR	UYGUN	UYGUN	100	57,14	42,86	ADAY
62	Fen Edebiyat (A-B-C-D Blok)	UYGUN DEĞİL	VAR	UYGUN	UYGUN DEĞİL	YOK	UYGUN	UYGUN	57,14	57,14	0	ADAY
63	Eğitim Fakültesi A Blok	UYGUN	VAR	UYGUN	UYGUN	VAR	UYGUN	UYGUN	100	100	0	MEKAN ÖDÜLÜ

I.C.1-1.2.5

	BİRİM ADI	OTOPARK DURUMU	DIŞ KLAVUZ YOL	RAMBA DURUMU DOLAŞIM	BİNA GİRİŞ KAPISI	İÇ KLAVUZ	ASANSÖR DURUMU	E-WC DURUMU	2021 YILI ERIŞİLEBİLİRLİK ORANI %	2020 YILI ERIŞİLEBİLİRLİK ORANI %	İYİLEŞTİRME FARKI ORANI %	BİNA ÖDÜL DURUMU
64	Eğitim Fakültesi B Blok	UYGUN	VAR	UYGUN	UYGUN	VAR	UYGUN	UYGUN	100	100	0	MEKAN ÖDÜLÜ
65	Eğitim Fakültesi Yemekhanesi	UYGUN DEĞİL	YOK	UYGUN DEĞİL	UYGUN DEĞİL	YOK	UYGUN	UYGUN	28,57	28,57	0	0
66	Teknopark	UYGUN DEĞİL	YOK	İHTİYAÇ YOK	UYGUN DEĞİL	YOK	UYGUN	UYGUN	28,57	28,57	0	0
67	Havuz	UYGUN DEĞİL	YOK	UYGUN DEĞİL	UYGUN DEĞİL	YOK	UYGUN DEĞİL	UYGUN DEĞİL	0	0	0	0
68	Sahil Tesisleri	UYGUN DEĞİL	YOK	UYGUN DEĞİL	UYGUN	YOK	UYGUN	UYGUN DEĞİL	28,57	28,57	0	0
69	Güzel Sanatlar Fakültesi	UYGUN DEĞİL	VAR	UYGUN	UYGUN	VAR	UYGUN	UYGUN	85,71	85,71	0	MEKAN ÖDÜLÜ ADAY
70	Mimarlık Fakültesi	UYGUN	VAR	UYGUN	UYGUN	VAR	UYGUN	UYGUN	100	71,43	28,57	ADAY
71	Devlet Konservatuvarı	UYGUN DEĞİL	VAR	UYGUN	UYGUN	VAR	UYGUN	UYGUN	85,71	57,14	28,57	0
72	Samsun Meslek Yüksekokulu	UYGUN	VAR	UYGUN	UYGUN	VAR	UYGUN	UYGUN	100	57,14	42,86	0
73	Erkek Öğrenci Yurdu	UYGUN DEĞİL	YOK	UYGUN DEĞİL	UYGUN DEĞİL	YOK	UYGUN DEĞİL	UYGUN DEĞİL	0	0	0	0
74	OMÜ Sahnesi	UYGUN DEĞİL	VAR	UYGUN DEĞİL	UYGUN DEĞİL	YOK	İHTİYAÇ YOK	UYGUN DEĞİL	42,86	28,57	14,29	0
75	Kız Öğrenci Yurdu	UYGUN DEĞİL	YOK	UYGUN DEĞİL	UYGUN DEĞİL	YOK	UYGUN DEĞİL	UYGUN DEĞİL	0	0	0	0
76	Arapça Dil Merkezi	UYGUN DEĞİL	YOK	UYGUN DEĞİL	UYGUN	YOK	UYGUN	UYGUN	42,86	42,86	0	0
77	İlim Sanat Kültürevi	UYGUN DEĞİL	YOK	UYGUN DEĞİL	UYGUN DEĞİL	YOK	UYGUN DEĞİL	UYGUN DEĞİL	0	0	0	0

Kaynak: Sosyal Hizmetler Birimi





Kaynak: <http://www.omu.edu.tr/tr/icerik/haber/omu-engelsiz-universite-odulu>



YÖK tarafından geleneksel olarak verilen ödüllere 2021 yılı için 12-19 Nisan 2021 tarihleri arasında sağlık, mühendislik, özel eğitimin yanı sıra mimarlık gibi farklı alanlardan ve üniversitelerden akademisyenlerin katılımıyla 7 ayrı Panelde 114 üniversiteden 837 Bayrak başvurusu, 21 üniversiteden 108 Program Nişanı başvurusu değerlendirilmeye alındı. 2021 YÖK Engelsiz Üniversite Ödülleri'nde, Üniversitemiz 1 (Bir) bayrak ödülü, 4 (Dört) adaylık hakkı kazanan Üniversitemiz toplamda 14 adet Mekanda Erişilebilirlik Ödülü (Turuncu Bayrak) aldı.

### Tablo 30.Engelsiz Üniversite Ödülleri

Yıl	Engelsiz Üniversite Ödülleri	Başvuru Sayısı	Ödül Sayısı	Adaylık Sayısı
2021	Mekan Ödülleri ( <i>Turuncu Bayrak</i> )	15	1	4
	Sosyo Kültürel Faaliyetlerde Erişilebilirlik Ödülleri ( <i>Mavi Bayrak</i> )	1	-	-
	Eğitimde Erişilebilirlik Ödülleri ( <i>Yeşil Bayrak</i> )	-	-	-
2020	Mekan Ödülleri ( <i>Turuncu Bayrak</i> )	17	6	8
	Sosyo Kültürel Faaliyetlerde Erişilebilirlik Ödülleri ( <i>Mavi Bayrak</i> )	2	-	1
2019	Eğitimde Erişilebilirlik Ödülleri ( <i>Yeşil Bayrak</i> )	1	-	-
	Mekan Ödülleri ( <i>Turuncu Bayrak</i> )	10	7	3
	Sosyo Kültürel Faaliyetlerde Erişilebilirlik Ödülleri ( <i>Mavi Bayrak</i> )	-	-	-

Kaynak: Sosyal Hizmetler Birimi

Engelli bireylerin eğitime tam, etkin ve eşit katılımını sağlamak amacıyla Yükseköğretim Kurulu (YÖK) tarafından verilen Engelsiz Üniversite Ödüllerinde bu yıl Üniversitemiz; 2.Kampüsü Yemekhane Binası için “**Mekânda Erişilebilirlik Ödülü**” (**Turuncu Bayrak**) almaya hak kazandı. Bafra İşletme Fakültesi, Fen Edebiyat Fakültesi A-B-C-D Blok, Mimarlık Fakültesi ve Sağlık Hizmetleri Meslek Yüksekokulu ise turuncu bayrak adayı olmaya hak kazandı. 2019-2020 yıllarında da 13 birimiyle Turuncu Bayrak alan Üniversitemiz böylelikle ödül sayısını 14’e çıkardı.

**Tablo 31. Mekânda Erişilebilirlik Ödül Tablosu (Turuncu Bayrak)**

S. No	Birim Adı	Ödül Durumu		
		Yıl	Aday	Ödül
1	Diş Hekimliği Fakültesi	2019		2019
2	Gelişimsel Eğitim Uyg.ve Arş.Merkezi	2019		2019
3	İktisadi ve İdari Bilimler Fakültesi	2019		2019
4	Kütüphane	2019		2019
5	Onkoloji Hastanesi	2019		2019
6	Sağlık Bilimleri Fakültesi	2019	2019	
7	Sağlık Uygulama ve Araştırma Hastanesi	2019		2019
8	Eğitim Fakültesi A-B Blok	2019	2019	2020
9	Mühendislik Fakültesi	2019	2019	2020
10	Bafra İşletme Fakültesi	2019	2019-2020 2021	
11	Bafra Turizm Fakültesi- Bafra Turizm MYO	2020		2020
12	Atatürk Kongre ve Kültür Merkezi	2020		2020
13	Rektörlük	2020		2020
14	Kurupelit Kampüsü	2020		2020
15	Fen- Edebiyat Fakültesi	2021	2020-2021	
16	Öğrenci Yaşam Merkezi	2020	2020	
17	Güzel Sanatlar Fakültesi	2020	2020	
18	Mimarlık Fakültesi	2021	2020-2021	
19	Sağlık Hizmetleri MYO	2021	2020-2021	
20	Ziraat Fakültesi	2020	2020	
21	Yeşilyurt Demir Çelik MYO	2020	2020	
22	Kurupelit Kampüsü 2. Yemekhane Binası	2021		2021
<b>Toplam</b>			<b>8</b>	<b>14</b>

Kaynak: Sosyal Hizmetler Birimi

**Tablo 32. Kültürel Faaliyetlerde Erişilebilirlik Ödülü Durumu (Mavi Bayrak)**

Birim Adı	Başvuru Durumu		
	Yıl	Ödül	Aday
Kurupelit Kampüsü	2020	-	X
Sağlık Hizmetleri Meslek Yüksek Okulu	2020	-	-

Kaynak: Sosyal Hizmetler Birimi

**Tablo 33. Engelsiz Program Nişanı**

Birim Adı	Ödül Durumu		
	Yıl	Ödül	Aday
İşitme Engellilerle İletişim ve Türk İşaret Dili Seçmeli Programı (Tıp Fakültesi-Prof.Dr. Figen BAŞAR)	2020	-	-

**Tablo 34. 2021 Yılı Mekanda Erişilebilirlik Düzenleme Çalışmaları**

TAMAMLANAN EKSİKLİKLER	İLAHİYAT FAKÜLTESİ	UZAKTAN EĞİTİM	YAŞAM MERKEZİ	KÜTÜPHANE	SAĞLIK BİLİMLERİ FAKÜLTESİ ve MESLEK YÜKSEKOKULU	TIP DERSLİK	MİMARLIK	GÜZEL SANATLAR	SAMSUN MESLEK YÜKSEK OKULU	KONSERVATUAR	ÇARŞAMBA KAMPÜSÜ	TOPLAM
İzli yol	310 mt	210 mt	725 mt	230 mt	221 mt	65 mt			55 mt	45 mt	408 mt	2.269 mt
Kabartma harita	4 ADET	4 ADET	1 ADET	1 ADET	1 ADET							11 ADET
İsimlik	120 ADET											120 ADET
Yön levhası	4 ADET	1 ADET		1 ADET	1 ADET							7 ADET
Korkuluk		X				X						2 ADET
Rampa						X						1 ADET
Betonarme imalat		X										1 ADET
Engelli wc			1 ADET			1 ADET	1 ADET	1 ADET	2 ADET	1 ADET		7 ADET

Sonucunda Üniversitemiz birimlerinden 2020 yılında 4 adet olan tam erişilebilir bina sayısı 2021 yılı Aralık ayında 12 ye çıkarılmıştır. 2022 yılında düzenlemeler sürdürülecektir.

**Tablo 34.1 Mekanda Erişilebilirlik Oranı**

Mekanda Erişilebilirlik	Kurumsal Değişken Değeri
2020 Yılı KD12.4.128 Kampüs erişilebilirlik (Otopark, asansör, kılavuz yol, tuvalet, rampa, Giriş kapısı) oranı Kampüslerde bulunan bina sayısı : 77 Tam Erişilebilir Bina Sayısı : 4	%5,19
2021 Yılı KD12.4.128 Kampüs erişilebilirlik (Otopark, asansör, kılavuz yol, tuvalet, rampa, Giriş kapısı) oranı Kampüslerde bulunan bina sayısı : 77 Tam Erişilebilir Bina Sayısı : 12	%15,58

Kaynak: Sosyal Hizmetler Birimi

2022 yılında en az 30 binada daha erişilebilirlik düzenlemeleri yapılarak erişilebilirlik oranının %60'a kadar yükseltilmesi hedeflenmektedir.



**Tablo 35. 2021 Yılı Etkinlik Listesi**

SN.	ETKİNLİK ADI	ETKİNLİK TARİH	ETKİNLİK İLGİLİ HABER LİNKLERİ
1	İş Arama Becerileri Eğitimi	19-21.04.2021	<a href="https://engelsiz.omu.edu.tr/2021-iskur-e-sertifikali-online-is-arama-becerileri-egitim-programi-engelli-ogrencilere-yonelik/">https://engelsiz.omu.edu.tr/2021-iskur-e-sertifikali-online-is-arama-becerileri-egitim-programi-engelli-ogrencilere-yonelik/</a> <a href="http://www.kuzeyhaber.com/haber/egitim/engelli-ogrencilere-is-arama-egitimi/96603">http://www.kuzeyhaber.com/haber/egitim/engelli-ogrencilere-is-arama-egitimi/96603</a>
2	Farklılıklarımızla Afette Gönüllüüz Projesi	31.12.2021 Tarihine kadar	<a href="https://engelsiz.omu.edu.tr/omuden-farkliklarimizla-afette-gonulluyuz-projesine-destek/">https://engelsiz.omu.edu.tr/omuden-farkliklarimizla-afette-gonulluyuz-projesine-destek/</a> <a href="https://www.haberler.com/samsun-da-farkliliklarimizla-afette-gonulluyuz-14220120-haberi/">https://www.haberler.com/samsun-da-farkliliklarimizla-afette-gonulluyuz-14220120-haberi/</a> <a href="https://engelsiz.omu.edu.tr/omu-ogrencileri-hafif-arama-kurtarma-egitimi-aldi/">https://engelsiz.omu.edu.tr/omu-ogrencileri-hafif-arama-kurtarma-egitimi-aldi/</a>
3	4. Engelsiz OMÜ Günleri	05-07.05.2021	<a href="https://engelsiz.omu.edu.tr/4-engelsiz-omu-gunleri-2/">https://engelsiz.omu.edu.tr/4-engelsiz-omu-gunleri-2/</a> Birinci oturum : <a href="https://youtu.be/x-A97jopPYs">https://youtu.be/x-A97jopPYs</a> İkinci oturum : <a href="https://youtu.be/klwK8e3vbo0">https://youtu.be/klwK8e3vbo0</a> Üçüncü oturum : <a href="https://youtu.be/rnm7zV178AQ">https://youtu.be/rnm7zV178AQ</a>
4	Engelli Hakları	11.05.2021	<a href="https://engelsiz.omu.edu.tr/engelli-haklari-konulu-soylesi/">https://engelsiz.omu.edu.tr/engelli-haklari-konulu-soylesi/</a> <a href="https://youtu.be/33XX9Wpj1KY">https://youtu.be/33XX9Wpj1KY</a>
5	Avrupalı Öğrenciler OMÜ'de	27.09.2021	<a href="https://engelsiz.omu.edu.tr/avrupali-ogrenciler-omude/">https://engelsiz.omu.edu.tr/avrupali-ogrenciler-omude/</a> <a href="https://www.sabah.com.tr/samsun/2021/08/27/avrupali-ogrenciler-omude">https://www.sabah.com.tr/samsun/2021/08/27/avrupali-ogrenciler-omude</a>
6	2020 Paralimpik Oyunları Şampiyonu Kadın Goalball Milli Takımıyla Söyleşi	26.10.2021	<a href="https://engelsiz.omu.edu.tr/2020-paralimpik-oyunlari-sampiyonu-kadin-goalball-milli-takimiyla-soylesi/">https://engelsiz.omu.edu.tr/2020-paralimpik-oyunlari-sampiyonu-kadin-goalball-milli-takimiyla-soylesi/</a> <a href="https://www.youtube.com/watch?v=eCtki4FW1-c">https://www.youtube.com/watch?v=eCtki4FW1-c</a>

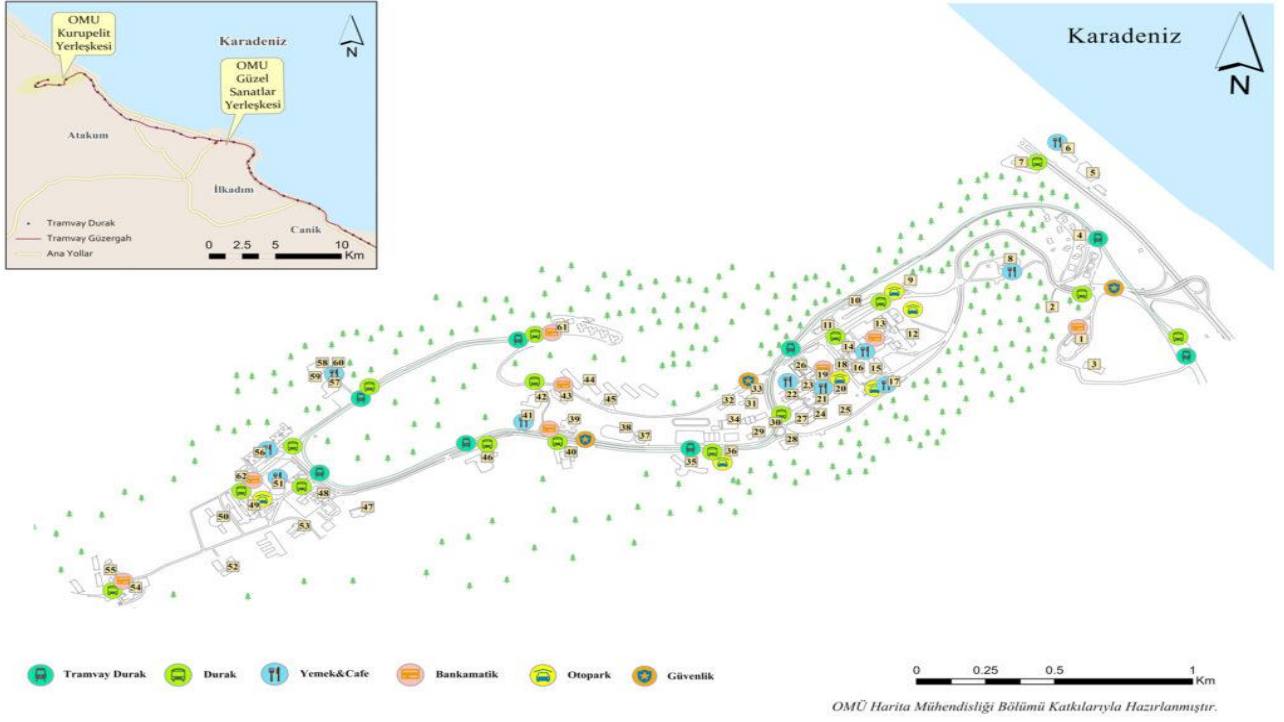
### 5.1. 2. İyileştirici ve Düzeltici Faaliyet Çalışmaları (F4.7.12.)

**524 no'lu uyarlama faaliyeti;** Engelli Öğrenci Web sayfası Bilgi İşlem Daire Başkanlığı desteği ile iyileştirilmiş ve tüm engelli bireylerin erişimi için etkin hale getirilmiştir.

**652 no'lu uyarlama faaliyeti;** Sivil toplum Kuruluşları tarafından hazırlanan "Farkındalıklarımızla Afette Gönüllüüz" isimli projeye paydaş olunarak, Engelli Öğrencilerinde Afet ve Acil Durum Gönüllülüğü konusunda farkındalık oluşturulmuştur.

**668 no'lu uyarlama faaliyeti;** (1.Rektör engelli öğrenciler ve birim gönüllüleri ile söyleşi yapılması, 2. Engeli öğrencilerde kapsayıcı eğitim ve ayrımcılık paneli düzenlenmesi, 3. Engelli olan ve farklı meslekler icra eden kişiler ve kariyer yolculukları söyleşisi düzenlenmesi 4. Öğrencilerin gözünden engelsiz üniversite yaşamı söyleşisi düzenlenmesi, 5. Engelli Hakları Söyleşisi düzenlenmesi.) Yapılan etkinliklere engelli ve gönüllü taraflarca yoğun ilgi gösterilmiş engelli farkındalığına katkı sağlanmıştır.

**707 no'lu uyarlama faaliyeti;** Üniversitemiz merkez kampüsünün güncel haritasının hazırlanarak web sayfasında paydaşların kullanımına sunulması ile paydaşların Üniversitemiz hizmetlerine erişimi kolaylaştırılmıştır. (<https://sks.omu.edu.tr/omu-kurupelit-yerleske-haritasi/>)



### 5.1.2. Kısmi Zamanlı Çalışma

2547 Sayılı Kanununun 46 ve 47'inci maddeleri ve Yükseköğretim Kurumları, Mediko-Sosyal Sağlık, Kültür ve Spor İşleri Dairesi Uygulama Yönetmeliği gereği, Üniversitemiz öğrencileri, ilgi ve yetenekleri doğrultusunda, bir işte çalışmak suretiyle kişilik ve becerileri geliştirilerek iş disiplini edinmiş, üretken bireyler olarak yetişmelerine katkıda bulunmak amacıyla Üniversitemiz birimlerinde çalıştırılmaktadır. Bu kapsamda 2020 yılında 269 öğrenciye 25.381 saat kısmi zamanlı çalışma imkânı verilmiş olup, 149.329,34TL ödenmiştir. 2021 yılında ise 236 öğrenciye 44.205 saat kısmi zamanlı çalışma imkânı verilmiş olup, 460.304,25TL ödenmiştir. (15-31 Aralık 2021 yılı ödemesi 2021 Yılı Bütçe kaynaklarından karşılanmıştır.)

**Tablo 36. Kısmi Zamanlı Çalışma Durumu**

I.C.1-5.1.16				
	Yıl	Öğrenci Sayısı	Çalışma Saati	Toplam Maliyet
Kısmi Zamanlı Çalışma	2021	236	44.205	460.304,25
	2020	269	25.381	149.329,34
	2019	408	58.250	417.175,61
	2018	405	61.982	397.767,75

**Kaynak:** Sosyal Hizmetler Şube Müdürlüğü

### Açıklama :

2020 Yılından Devir Olan SGK Giriş İşlem Sayısı	<b>56</b>
2021 yılı SGK Giriş İşlem Sayısı	<b>180</b>
Kısmi Zamanlı Çalışan Öğrenci Sayısı	<b>236</b>

2022 yılında sürecin normalleşmesi ile birlikte talep edilen 592.000,00 TL bütçe kapsamında daha fazla saat öğrenci çalıştırılması (çalıştırılacak öğrenci sayısı saat ücretine ve öğrenci sayısına göre değişecektir) planlanmaktadır.

**Tablo 37. Kısmi Zamanlı Çalışma Aylık Faaliyet Tablosu**

KİSMİ ZAMANLI ÇALIŞMA	OCAK	ŞUBAT	MART	NİSAN	MAYIS	HAZİRAN	TEMMUZ	AĞUSTOS	EYLÜL	EKİM	KASIM	ARALIK	TOPLAM
Çalışan Mevcut KZÖ	56	56	62	64	63	63	37	34	35	44	95	134	156
KZÖ SGK Giriş İşlemi	2	9	2	0	0	11	1	5	17	59	44	30	180
KZÖ SGK Çıkış İşlemi	2	2	1	1	0	37	4	4	8	8	5	8	80
Çalışan Toplam KZÖ	58	66	69	69	69	80	81	86	103	162	206	236	236
Ödeme Yapılan KZÖ	54	56	63	62	61	57	36	31	47	53	118	302	940
Çalışma Saati	3.115	2.922	3.414	3.635	2.649	3.212	1.811	1.469	2.202	2.608	5.119	12.049	44.205
Yapılan Ödeme	24.920,00	23.376,00	27.312,00	39.710,00	29.178,00	35.312,00	19.718,00	15.620,00	23.400,00	28.798,00	55.750,00	126.094,00	449.188,00
Ödenen SGK Primi	248,33	232,54	271,89	395,92	290,98	352,98	196,77	155,03	232,54	752,49	1.439,36	2.839,37	7.408,20
Sağlık Primi	91,77	83,48	113,29	131,18	107,33	119,25	65,59	95,40	166,95	357,76	790,03	1.586,02	3.708,05
<b>TOPLAM</b>	<b>25.260</b>	<b>23.692</b>	<b>27.697</b>	<b>40.237</b>	<b>29.576</b>	<b>35.784</b>	<b>19.980</b>	<b>15.870</b>	<b>23.799</b>	<b>29.908</b>	<b>57.979</b>	<b>130.519</b>	<b>460.304</b>

### 5.1.2. Düzeltici ve İyileştirici Faaliyet Çalışmaları (F4.7.7.)

**706 no'lu uyarılma faaliyeti;** Üniversitemiz birimlerinde kısmi zamanlı olarak gördürülecek hizmet alanlarının gruplandırılması ve ödenecek ücretlerin bu gruplara göre belirlenmesi kaynakların etkili, verimli ve ekonomik kullanılması açısından yararlı olacaktır.

Çalışma Grubu	İş Tanımı	Saat Ücreti
A	Yazılım Geliştirme Hizmetleri	24 TL
	Siber Güvenlik Hizmetleri	
B	Web Tasarım	16 TL
	Grafik Tasarım	
	Bilgisayar Bakım ve Onarım	
	Dergi Hazırlama, Yayın Hizmetleri	
C	Diğer Hizmetler	10 TL

Kaynak : Üniversite Yönetim Kurulu Kararı 2021/228

### 5.1.3. Yemek Bursu

2547 Sayılı Kanununun 46 ve 47'inci maddeleri ve Yükseköğretim Kurumları, Mediko-Sosyal Sağlık, Kültür ve Spor İşleri Dairesi Uygulama Yönetmeliği gereği, 2020 yılında, başarılı ve gelir düzeyi düşük 2.594 öğrenciye yemek bursu verilmiştir. Bu bursun 1.077'si "Üniversitemde Değerliyim" projesi bütçesinden karşılanmıştır. Ayrıca, 177.164 öğrenci yemeği maliyetinin altında ücretlerden öğrencilere sunulmuştur. Tüm bu hizmetlerin 2020 yılı bütçesine maliyeti 1.890.815,55 TL dir.

2021 yılında, başarılı ve gelir düzeyi düşük 3.015 öğrenciye yemek bursu verilmiştir. Bu bursun 1.017'si "Üniversitemde Değerliyim" projesi bütçesinden karşılanmıştır. Ayrıca, 333.061 öğrenci yemeği maliyetinin altında ücretlerden öğrencilere sunulmuştur. Tüm bu hizmetlerin 2021 yılı bütçesine maliyeti 2.743.508,48 TL dir.

**Tablo 38. Yemek Bursu Durumu**

I.C.1-5.1.16

		Başvuru Sayısı	Yararlanan Öğrenci Sayısı	Yemek Sayısı	Toplam Maliyet
2021	Yemek Bursu	4.587	1.998	24.672	303.919,00 TL
	Üniversitemde Değerliyim Projesi		1.017	10.101	91.516,48 TL
	Desteklenen Öğrenci Yemeği			333.553	2.348.073,00 TL
2020 Yılı	Yemek Bursu	5285	1.517	19.591	188.269,51 TL
	Üniversitemde Değerliyim Projesi		1077	23.080	57.700,00 TL
	Desteklenen Öğrenci Yemeği	277	277	177.164	676.722,48 TL

**Kaynak:** Sosyal Hizmetler Birimi, Beslenme Hizmetleri Birimi

2021-2022 öğretim yılı güz döneminde Üniversitemde Değerliyim proje bütçesinde kalan 91.516,48 TL ile birlikte 1017 öğrenciye 10.592 Yemek Hizmeti ile sonuçlandırılmıştır.

**Tablo 39. Birimlere Göre Yemek Bursu Durumu**

BİRİM ADI	2020 -2021 YILI BAHAR YARIYILI	2021 -2022YILI GÜZ YARIYILI
ALİ FUAD BAŞGİL HUKUK FAKÜLTESİ	0	23
DIŞ HEKİMLİĞİ FAKÜLTESİ	54	25
EĞİTİM FAKÜLTESİ	0	162
FEN-EDEBİYAT FAKÜLTESİ	0	149
GÜZEL SANATLAR FAKÜLTESİ	0	20
İKTİSADİ VE İDARİ BİLİMLER FAKÜLTESİ	0	75
İLAHİYAT FAKÜLTESİ	0	84
İLETİŞİM FAKÜLTESİ	0	49
İNSAN VE TOPLUM BİLİMLERİ FAKÜLTESİ	0	5
MİMARLIK FAKÜLTESİ	0	18
MÜHENDİSLİK FAKÜLTESİ	0	143
SAĞLIK BİLİMLERİ FAKÜLTESİ	0	88
TIP FAKÜLTESİ	143	82
TURİZM FAKÜLTESİ	0	16

BİRİM ADI	2020 -2021 YILI BAHAR YARIYILI	2021 -2022YILI GÜZ YARIYILI
VETERİNER FAKÜLTESİ	18	22
YAŞAR DOĞU SPOR BİLİMLERİ FAKÜLTESİ	0	65
ZİRAAT FAKÜLTESİ	0	55
19 MAYIS DEVLET KONSERVATUVARI	0	4
BAFRA İŞLETME FAKÜLTESİ	0	3
YABANCI DİLLER YÜKSEKOKULU	0	2
<b>FAKÜLTE / YÜKSEKOKUL TOPLAM</b>	<b>215</b>	<b>1.090</b>
ADALET MESLEK YÜKSEKOKULU	0	8
ALAÇAM MESLEK YÜKSEKOKULU	0	32
BAFRA MESLEK YÜKSEKOKULU	0	23
BAFRA TURİZM MESLEK YÜKSEKOKULU	0	5
ÇARŞAMBA TİCARET BORSASI M.Y.O	0	54
HAVZA MESLEK YÜKSEKOKULU	0	48
BİRİM ADI	2020 -2021 YILI BAHAR YARIYILI	2021 -2022YILI GÜZ YARIYILI
SAĞLIK HİZMETLERİ M.Y.O	0	109
SAMSUN MESLEK YÜKSEKOKULU	0	70
TERME MESLEK YÜKSEKOKULU	0	22
VEZİRKÖPRÜ MESLEK YÜKSEKOKULU	0	40
YEŞİLYURT DEMİR ÇELİK M.Y.O	0	36
<b>MESLEK YÜKSEKOKULU TOPLAM</b>	<b>0</b>	<b>447</b>
LİSANSÜSTÜ EĞİTİM ENSTİTÜSÜ	63	107
8. MADDENİN 1. FIKRASINDAN YEMEK BURSUNDA YARARLANAN ÖĞRENCİ SAYISI	0	18
8. MADDENİN 2. FIKRASINDAN YEMEK BURSUNDA YARARLANAN ÖĞRENCİ SAYISI	0	0
8. MADDENİN 3. FIKRASINDAN YEMEK BURSUNDA YARARLANAN ÖĞRENCİ SAYISI	0	59
<b>TOPLAM</b>		<b>77</b>
<b>GENEL TOPLAM</b>	<b>277</b>	<b>1.721</b>
2021-2022 YILINDA YEMEK BURSUNDAN YARARLANAN ÖĞRENCİ SAYISI	<b>1.998</b>	

Kaynak: Sosyal Hizmetler Şube Müdürlüğü

**Tablo 40. Kurum İçi Burs Alan Öğrenci Sayısı**

AYLAR	Yemek Bursu	Üniversitemde Değerliyim Projesi	Burslardan Yararlanan Toplam Öğrenci Sayısı
EKİM	1631	-	1631
KASIM	80	1017	1097
ARALIK	10	-	10
TOPLAM	1721	1017	2738


Kaynak: Sosyal Hizmetler Şube Müdürlüğü

#### 5.1.4. Öğrenci Butiği

Üniversitemiz Sosyal Yaşam Merkezinde bulunan öğrenci butiği ihtiyaç sahibi öğrencilerimize giyim desteği sağlanması amacıyla kurulmuştur. Butiğe bağışlanan giyim-kuşam malzemeleri butik görevlileri tarafından titizlikle tasnif edilerek raflara dizilmekte ve başvuran her öğrenci kimlik kartını göstermek suretiyle her eğitim öğretim yılında beğendikleri 4 ürünü bedelsiz olarak alabilmektedir.

2020 yılı 503 Numaralı uyarılama kapsamında, giyim sektöründe faaliyet gösteren firmalara bağış talebi ile ilgili yazı yazılmış olup, gelecek bağışlar nispetinde daha fazla öğrencinin giyim ihtiyacının karşılanması hedeflenmiştir.

Başkanlığımıza bağlı olarak, ihtiyaç sahibi öğrencilere destek amacıyla kurulan öğrenci butiği, 2021 yılı içerisinde 1.336 ihtiyaç sahibi öğrenciye 3.879 adet ürün bağışında bulunmuştur.



**Tablo 41. Öğrenci Butiği Yıllık Faaliyetleri**

2021	Bağış Yapan kişi / Kurum Sayısı	Bağışlanan Ürün Sayısı (KD12.4.118)	Ürün Alan Öğrenci Sayısı	Öğrenciye Verilen Ürün Sayısı
OCAK	0	0	0	0
ŞUBAT	0	0	0	0
MART	0	0	108	420
NİSAN	1	21	0	0
MAYIS	0	0	0	0
HAZİRAN	0	0	0	0
TEMMUZ	0	0	0	0
AĞUSTOS	0	0	0	0
EYLÜL	0	0	0	0
EKİM	3	2.942	668	2.035
KASIM	3	77	378	979
ARALIK	3	249	182	445
<b>TOPLAM</b>	<b>10</b>	<b>3.289</b>	<b>1.336</b>	<b>3.879</b>

**Tablo 42. Öğrenci Butiği Bağış Durumu**

Yıllar	Önceki Yılandan Devir	Gelen ürün Sayısı (KD12.4.118)	Toplam ürün Sayısı	Çıkan ürün Sayısı	Kalan ürün Sayısı	İmha /Hibe Edilen Ürün Sayısı (KD12.4.117)	Faydalanan Öğrenci Sayısı
<b>2016</b>	6.039	4.578	10.617	5.746	4.871		1.796
<b>2017</b>	4.871	6.098	10.969	7.420	3.549		2.408
<b>2018</b>	3.549	7.449	10.998	7.896	3.102		2.385
<b>2019</b>	3.102	84	3.186	2.708	478		993
<b>2020</b>	478	5.147	5.625	2.696	2662	267	1.090
<b>2021</b>	2395	3.289	5.684	3.879	1.805		1.336

**Kaynak:** Sosyal Hizmetler Şube Müdürlüğü

Üniversitemiz personelinin desteği ile hayata geçirilen “Üniversitemde Yanımda” projesi kapsamında birinci ay sonunda oluşan 11.255,00 TL bütçe yıl boyu oluşacak bütçe ile 2022 yılında belirlenecek olan öğrencilere her ay düzenli olarak yemek bursu verilmesi planlanmaktadır.

2022 Yılında yapılacak sosyal sorumluluk projeleri ile öğrencilerin öğrenim hayatlarını kolaylaştırmak amacıyla yukarıda belirtilen desteklere ek olarak “Eğitim ve Barınma Bursu” verilmesi planlanmaktadır.

## 5.2. Öğrenci Yurtları

Üniversitemiz Öğrenci Yurtları OMÜ Öğrenci Yurtları Yönergesi hükümleri kapsamında yönetilmektedir. Öğrenci Yurtlarından yararlanmak isteyen öğrenciler Kalite Sisteminde bulunan PP.4.7.FR.0097-Öğrenci Yurdu Konaklama Talep Dilekçesini doldurmak suretiyle başvuru yapabilmektedirler. Yurt ücretleri yönergenin 23 ve 24 maddeleri, Yurt Yönetim Kurulu Kararı ve Kamu Sosyal Tesislerine İlişkin Tebliğ çerçevesinde belirlenmektedir.

**Tablo 43. Barınma Ücretleri**

Oda Tipi	2019 - 2020 Öğretim Yılı	2020 - 2021 Öğretim Yılı	2021 - 2022 Öğretim Yılı	Güvence Bedeli
Tek Kişilik	520	600	750	1 Aylık Oda Ücreti
İki Kişilik	400	475	600	
İki Kişilik Lüks oda	600	600	750	
Üç Kişilik	350	425	500	
Dört Kişilik	300	375	450	
Misafir Öğrenci	25	25	30	

Kaynak: Yurtlar Birimi

### 5.2.1. Kız Öğrenci Yurdu



Üniversitemiz Kız Öğrenci Yurdu Atakum ilçesi Mimar Sinan Mahallesi 167’nci sokakta bulunmaktadır. Kız öğrenci yurdu iki bloktan oluşmaktadır. Yurtta tek, iki, üç ve dört kişilik odalarda barınma hizmeti sunulmaktadır. Odalarda buzdolabı, çalışma masa ve sandalyesi ile elbise dolabı ve bazalı yatak mevcuttur. Her katta bir dinlenme salonu ve ayrıca TV odası bulunmaktadır. Barınma ve çalışma ortamlarıyla oldukça konforlu olan yurtlarımızda öğrencilerin kullanımına açık tam donanımlı mutfak ve çamaşırhane mevcuttur.

Ayrıca kız yurdunda her yıl düzenli olarak ücretsiz Halk Eğitim Kursları düzenlenmektedir.

**Tablo 44. Kız Öğrenci Yurdu A Blok Oda ve Yatak Durumu**

ODA	A BLOK						B BLOK				
	1. KAT	2. KAT	3. KAT	4. KAT	Toplam Oda	Toplam Yatak	1. KAT	2. KAT	3. KAT	Toplam Oda	Toplam Yatak
1 Kişilik		1	1		2	2	1	3	3	7	7
2 Kişilik	5	8	8		21	42	5	7	7	19	38
2 Kişilik (LÜKS ODA)											
3 Kişilik	2	5	5		12	36				0	0
4 Kişilik	1	1	1	1	4	16				0	0
Toplam Oda Sayısı	8	15	15	1	39		6	10	10	26	
Toplam Yatak Sayısı	20	36	36	4		96	11	17	17		45

Kaynak: Yurtlar Birimi

## 5.2. 2. Erkek Öğrenci Yurdu

Erkek öğrenci yurdu iki bloktan oluşmaktadır. Her blok iki kat olup tek, iki, üç ve dört kişilik odalar bulunmaktadır. Toplam yatak kapasitesi 82'dir. A ve B Bloklarda ayrı ayrı ortak mutfak, çamaşırhane ve TV odaları olup genel bir ders çalışma odası da mevcuttur. Yurt hafif raylı sistem ve dolmuş hattına oldukça yakın olup şehir merkezine ve Üniversite kampüsüne ulaşım oldukça kolaydır.



**Tablo 45. Erkek Öğrenci Yurdu A-B Blok Oda ve Yatak Durumları**

ODA	A BLOK				B BLOK			
	1. KAT	2. KAT	Toplam Oda	Toplam Yatak	1. KAT	2. KAT	Toplam Oda	Toplam Yatak
1 Kişilik	6		6	6	3	3	6	6
2 Kişilik	4	2	6	12	5	5	10	20
3 Kişilik			0	0	2	2	4	12
4 Kişilik	1	1	2	8	1	1	2	8
<b>Toplam Oda Sayısı</b>	<b>11</b>	<b>3</b>	<b>14</b>		<b>11</b>	<b>11</b>	<b>22</b>	
<b>Toplam Yatak Sayısı</b>	<b>18</b>	<b>8</b>		<b>26</b>	<b>23</b>	<b>23</b>		<b>46</b>

## 5.2. 3. İyileştirici ve Düzeltici Faaliyet Çalışmaları (F4.7.2)

**349 no'lu uyarılma faaliyeti;** Kız Öğrenci yurdunda verilen barınma hizmetinin daha konforlu hale getirilmesi ve tercih edilebilirliğinin artırılması amacıyla her odaya mini buzdolabı konulması ile Kaliteli Hizmet vermeyi amaçlanmıştır.

**591 no'lu uyarılma faaliyeti:** Erkek Öğrenci konukevinde zemini bozuk olan odaların laminant parke ile kaplanması suretiyle öğrencilerin barınma ortamları iyileştirilmiştir.

**628 no'lu uyarılma faaliyeti:** Kız Öğrenci konukevi B Bloкта çalışma masası ve dolap eksikliği bulunan odaların eksikleri tamamlanarak barınma ortamı kalitesi artırılmıştır.

**721 no'lu uyarılma faaliyeti;** Kız Öğrenci Konukevi A ve B bloklarının bahçe duvarlarının çitleri ve kapıları alçak olduğundan boylarının güvenlik kulübesine kadar uzatılmıştır. Öğrencilerin kullanabilmesi için giriş ve çıkışlar kontrol altına alınmıştır.

**739 no'lu uyarılma faaliyeti:** Kız Öğrenci Konukevinde bulunan duşakabinlerin deforme, çatlak ve kırık olan panelleri yenilenmek suretiyle olabilecek küçük kazaların önüne geçilmiş ve hijyen bir ortam sağlanmış olup, barınma memnuniyetine katkı sağlanmıştır.

**746 no'lu uyarılma faaliyeti:** Kız Öğrenci Konukevi B Bloкта öğrencilerin kullanımı için bir adet mutfak oluşturulmak suretiyle barınma kalitesi artırılmıştır.



**757 no'lu uyarlama faaliyeti:** Çevre Düzenleme Müdürlüğüne yazılı olarak başvuru yaparak, Kız Öğrenci Konukevi B blok mutfağına her barınma odası için kuru gıda dolabı yaptırılmak suretiyle öğrencilerin yemek üretim malzemeleri için güvenli bir ortam oluşturulmuş ve memnuniyet sağlanmıştır.

**758 no'lu uyarlama faaliyeti:** Kız öğrenci konukevi B Blokta öğrenciler için bir dinlenme odası oluşturularak barınma kalitelerine olumlu katkı sağlanmıştır.

**785 no'lu uyarlama faaliyeti:** Üniversitemiz kız öğrenci konukevinin B blokunda internet erişimi sorunlu olduğu alanlara 10 adet erişim cihazı eklenerek öğrencilerin kesintisiz erişimi sağlanmış ve böylece barınma ortamı kalitesi artırılmıştır.

**848 no'lu uyarlama faaliyeti:** Kız öğrenci konukevi ısı merkezinde bulunan kombilerin tahliye bacalarının paslanmaz sac malzemeden yeniden yaptırılması suretiyle sızdırmazlık sağlanmış olup, böylelikle doğalgaz tasarrufu sağlanmış ve ayrıca gaz sızıntısı riski bertaraf edilmiştir.

Yapı İşleri ve Teknik Daire Başkanlığı bünyesinde yaptırılmıştır.

Öğrenci yurtları oda ve koridorlarının yıllık boya, elektrik, su vb. tesisat bakım ve onarımlarının yaptırılması (Başkanlığımız bünyesinde teknik ekip çalışmaları ile yaptırılmıştır.)

Korona virüs salgını nedeniyle eğitimin uzaktan eğitim teknolojileri ile sürdürülmesi kararı akabinde Kredi Yurtlar Kurumu yurtlarının kapanması ile birlikte memleketlerine gidemeyen ve açıkta kalan yabancı uyruklu öğrencilerden başvuranlara bu süreçte yurtlarımızda barınma hizmeti verilmiştir.

2021 yılı itibarıyla, Üniversitemizin ilk sıralarda tercih edilebilirliğini sağlamak ve dolayısıyla eğitim öğretim kalitesini artırmak amacıyla Üniversitemizin öne çıkan fakültelerine ilk sıralarda yerleşen öğrencilere Üniversite Yönetim Kurulu Kararıyla barınma desteği verilmesi planlanmaktadır.

## 5.2. 4. Yıllık Sayısal Veri Tabloları

**Tablo 46. Öğrenci Konukevi Yıllık Konaklama İcmali**

2021 Yılı	OCAK	ŞUBAT	MART	NİSAN	MAYIS	HAZİRAN	TEMMUZ	AĞUSTOS	EYLÜL	EKİM	KASIM	ARALIK	TOPLAM	
<b>Yatak Sayısı</b>	176	176	176	176	176	176	176	176	176	223	223	223	223	
<b>Giriş Yapan</b>	<b>Uluslararası Öğrenci</b>	1	3	6	1	3	3	7	20	94	24	5	5	172
	<b>T.C. uyruklu Öğrenci</b>	0	1	2	2	0	14	8	8	84	41	14	4	178
<b>Çıkış Yapan</b>	<b>Uluslararası Öğrenci</b>	1	12	10	2	4	5	6	7	19	13	13	5	97
	<b>T.C. uyruklu Öğrenci</b>	1	3	2	4	1	6	12	2	26	30	20	11	118
<b>Toplam Kalan</b>	<b>Uluslararası Öğrenci</b>	48	42	41	35	34	30	36	47	122	96	95	92	718
	<b>T.C. uyruklu Öğrenci</b>	18	18	18	15	14	22	22	23	87	122	115	112	586
	<b>Öğrenci</b>	65	56	51	48	46	51	54	69	169	212	207	200	1228

**Tablo 47. Kurumsal Veri Girişi**

2021 Yılı	Veri Giriş Dönemi				Toplam
	Ocak - Mart	Nisan - Haziran	Temmuz - Eylül	Ekim - Aralık	
KV259 Barınma hizmetlerinden yararlanan öğrenci sayısı	77	74	278	283	
KV264 Yükseköğretimde öğrenci başına barınma harcaması	36.042,93	73.819,98	26.432,03	120.375,5	256.670,4

**Tablo 48. Öğrenci Konukevi Gelir Takibi İcmali**

GELİRLER	Aidat Geliri	Güvence Bedeli Geliri	Aidat Geliri Güvence Bedeli İade	Toplam
OCAK	23.995	600		24.595,00
ŞUBAT	22.229,1	6.474		28.703,10
MART	24.009,6	4.050		28.059,60
NİSAN	20.715,6	1.925		22.640,60
MAYIS	17.029,5	900		17.929,50
HAZİRAN	18.398,1	3.000		21.398,10
TEMMUZ	19.239,6	6.450		25.689,60
AĞUSTOS	28.804,6	8.850		37.654,60
EYLÜL	68.081,1	76.299,9		144.381,00
EKİM	121.689,6	51.183	7.200	165.672,60
KASIM	120.610,6	16.915		137.525,60
ARALIK	116.291,6	8.400		124.691,60
TOPLAM	601.094	185.046,9	7.200	778.940,90

**Tablo 49. Öğrenci Konukevi Gider Takibi İcmali**

2021 Yılı	Doğalgaz		Elektrik		Su		Temizlik Malzeme Giderleri	Toplam Gider
	TÜKETİM (M <sup>3</sup> )	Gider (TL)	TÜKETİM (Kwh)	Gider (TL)	TÜKETİM (M <sup>3</sup> )	Gideri (TL)		
OCAK	2.726,00	6.015,00	6.368,04	6.368,04	1.402	1.402,00	449,20	14.234,24
ŞUBAT	2.905,00	6.574,00	3.295,25	3.295,25	1.150	1.150,00	585,96	11.605,21
MART	2.750,00	6.276,00	2.715,48	2.715,48	1.212	1.212,00	0,00	10.203,48
NİSAN	2.872,00	6.729,00	2.782,35	2.782,35	1.599	1.599,00	11.246,22	22.356,57
MAYIS	2.466,00	5.665,00	2.335,38	2.335,38	1.547	1.547,00	9.770,13	19.317,51
HAZİRAN	920,00	2.060,00	2.271,53	2.271,53	1.438	1.438,00	1.930,49	7.700,02
TEMMUZ	573,00	1.291,00	2.346,00	2.346,00	1.414	1.414,00	922,83	5.973,83
AĞUSTOS	418,00	1.020,00	2.125,90	2.125,90	1.510	1.510,00	792,20	5.448,10
EYLÜL	463,00	1.126,00	3.233,19	3.233,19	1.522	1.522,00	2.245,53	8.126,72
EKİM	1.268,72	3.669,00	4.414,30	4.414,30	3.088	3.088,00	2.951,88	14.123,18
KASIM	1.334,72	3.120,00	5.120,00	5.120,00	4.773	4.773,00	5.304,87	18.317,87
ARALIK	4.517,59	11.624,00	0,00	0,00	4.410	4.410,00	6.301,54	22.335,54
TOPLAM	23.214,03	55.169,00	37.007,42	37.007,42	25.065	25.065,00	42.500,85	159.742,27

### 5.3. Beslenme Hizmetleri

Üniversitemiz öğrenci ve personelinin beslenme ihtiyaçları, Güzel Sanatlar ve Kurupelit Kampüsü ile ilçelerimizde bulunan öğrenci ve personel yemekhanelerinde karşılanmaktadır. Kurupelit Kampüsü Merkez mutfakta her gün dört çeşit olarak üretilmekte olan yemekler Kurupelit ve Güzel Sanatlar Kampüslerinde servis edilmektedir. İlçelerde bulunan kampüslerin yemek ihtiyaçları ihale usulü ile temin edilmektedir. Buralarda verilen yemek hizmetlerinin kontrolü ilgili birimlerde oluşturulan İdari Denetim ve Muayene Komisyonları ve Başkanlığımız Kontrol Teşkilatı tarafından yapılmaktadır. Personel ve öğrencilerimizin beslenme ihtiyaçları Üniversitemiz genelinde 4.666 kişi kapasiteli 26 yemekhanede karşılanmaktadır.

**Tablo 50. Yemekhane Alanları ve Kapasiteleri**

I.C.1-1.3.1.1

Sıra No	Yemekhaneler	Öğrenci			Personel			Ortak Kullanılan Yemekhaneler		
		Yemekhaneleri			Yemekhaneleri			Yemekhaneler		
		Kapasite	m <sup>2</sup>	Adet	Kapasite	m <sup>2</sup>	Adet	Kapasite	m <sup>2</sup>	Adet
<b>A-MERKEZ MUTFAĞA BAĞLI YEMEKHANELER TOPLAMI (Kurupelit Yerleşkesi)</b>		2.176	4.340	8.704	1.052	2.774	4.208	74	94	288
1	Merkez Yemekhane	512	924	2.048	252	588	1.008	0	0	0
2	2. Kampüs Yemekhanesi	388	576	1.552	216	576	864	0	0	0
3	Öğrenci Yaşam Merkezi	736	1.500	2.944	280	1.000	1.120	0	0	0
4	Eğitim Fakültesi Yemekhanesi	336	800	1.344	64	100	256	0	0	0
5	Rektörlük Yemekhanesi	0	0	0	176	390	704	0	0	0
6	Güzel Sanatlar Kampüsü	204	540	816	64	120	256	0	0	0
7	Arapça Dil Eğitim Merkezi	0	0	0	0	0	0	74	94	288
<b>B-İLÇE KAMPÜS YEMEKHANELERİ TOPLAMI</b>		524	1.174	2.096	160	267	640	680	1.253	2.704
8	M.K. Güneşdoğdu Kampüsü	220	324	880	64	130	256	0	0	0
9	Turizm Fakültesi	180	330	720	48	72	192	0	0	0
10	Yeşilyurt Demir-Çelik MYO	124	520	496	48	65	192	0	0	0
11	Alaçam MYO	0	0	0	0	0	0	84	354	336
12	Bafra MYO	0	0	0	0	0	0	100	200	400
13	Çarşamba Ticaret Borsası MYO	0	0	0	0	0	0	150	168	592
14	Havza MYO	0	0	0	0	0	0	108	114	432
15	Terme MYO	0	0	0	0	0	0	120	213	480
16	Vezirköprü MYO	0	0	0	0	0	0	118	204	464
<b>Genel Toplamlar</b>		<b>2.700</b>	<b>5.514</b>	<b>10.800</b>	<b>1.212</b>	<b>3.041</b>	<b>4.848</b>	<b>754</b>	<b>1.347</b>	<b>2.992</b>

Tablo 51. 2019-2021 Yılı Merkez Mutfağa Bağlı Yemekhaneler Yemek Dağıtım ve Tüketim Tablosu

Yılı	Rektörlük Yemekhane	Merkez Yemekhane	Yaşam Merkezi	Eğitim Fak.	2. KAMPÜS YEMEKHANESİ	Kurupelit Kampüsü	Güzel Sanatlar Kampüsü	Genel Toplam	İmha Edilen Yemek Sayısı	Toplu Verilen Yemek Sayısı (Etkinliklerde)	Üretilen Toplam Yemek Sayısı
2019	28.192	265.168	336.388	85.368		914.422	82.928	997.350	13.449		
2020	14.729	71.670	96.124	18.298	43.064	243.885	20.692	264.577	8296		
Ocak	697	2.772	2.236	0	1.083	6.788	393	7.181	426		7.607
Şubat	836	3.032	2.276	0	1.339	7.483	429	7.912	340		8.252
Mart	1.458	3.534	4.792	115	2.204	12.103	476	12.579	461		13.040
Nisan	416	1.201	1.524	0	1.011	4.152	162	4.314	486	99	4.899
Mayıs	24	658	20	0	8	710	18	728	85	435	1.248
Haziran	709	7.673	3.434	0	1.255	13.071	321	13.392	516		13.908
Temmuz	950	3.135	4.298	0	1.584	9.967	294	10.261	346		10.607
Ağustos	1.293	3.071	5.672	0	2.250	12.286	301	12.587	320		12.907
Eylül	1.666	11.971	6.639	0	4.224	24.500	595	25.095	744		25.839
Ekim	1.496	20.008	29.878	6.186	24.437	82.005	5.597	87.602	394		87.996
Kasım	1.745	24.856	39.992	8.912	33.685	109.190	7.712	116.902			116.902
Aralık	1.907	24.720	32.960	7.468	29.813	96.868	6.388	103.256	600		103.856
<b>Toplam</b>	<b>13.197</b>	<b>106.631</b>	<b>133.721</b>	<b>22.681</b>	<b>102.893</b>	<b>379.123</b>	<b>22.686</b>	<b>401.809</b>	<b>4.718</b>	<b>534</b>	<b>407.061</b>

Kaynak : Mali İşler Birimi

Başkanlığımız Beslenme Hizmetleri Birimi Merkez mutfağında 2021 yılında 121.698 kişilik yemek üretimi yapılmış, 401.809 kişilik yemek tüketimi gerçekleşmiş ve 4.596 yemek imha edilmiştir. Üretimi yapılan ve gün içinde tüketilemeyen yemeklerden gıda güvenliği açısından sonraki gün tüketilmesi sakıncalı görülenler, Rektör onayı ile uygun görülen kamu kurum/kuruluşları ve dernekler ile hayvan barınakları ve benzeri yerlerde değerlendirilmek üzere tutanakla ilgililere teslim edilmektedir. Ayrıca, Üniversitemiz bünyesinde faaliyet gösteren öğrenci yurtlarına gönderilerek bedelsiz olarak öğrencilere sunulmaktadır.

Yemek üretiminde kullanılan bitkisel yağlar Çevre Kanunu ve Bitkisel Atık Yağların Kontrolü Yönetmeliği hükümlerine uygun olarak, lisanslı atık yağ toplayıcısı DEHA Bitkisel Atık Yağ Toplama Geri Kazanım Biodizel Ürünleri Sanayi Ticaret ve A.Ş.'ye 12.04.2021 tarih ve E.46580 sayılı Bitkisel Atık Yağ Sözleşmesi ile verilmektedir. 2021 yılında 1.150 Kg atık yağ teslim edilmiş olup, 2.250,00 TL gelir elde edilmiştir.

Yıl	Teslim Edilen Atık Yağ Miktarı (Kg)	Elde Edilen Gelir Miktarı (TL)
2018	2.608 Kg	3.000 TL
2019	4.000 Kg	4.600 TL
2020	1.250 Kg	1.687,50 TL
2021	1.150 Kg	2.250,00 TL

**Tablo 52. Beslenme Hizmetleri Birimi Tarafından Etkinliklere Verilen Destekler**

SIRA NO	TARİHİ	DESTEK VERİLEN FAALİYETİN ADI	FALİYETİN YAPILDIĞI YER	KATILIMCI SAYISI
1	14.01.2021	ÖĞRENCİ TOPLULUKLARIYLA OMÜ'DE ÇÖP TOPLAMA ETKİNLİĞİ	KURUPELİT KAMPÜSÜ	100
2	25-26.03.2021 15-16.06.2021	TÜBİTAK ÖĞLE YEMEĞİ	EĞİTİM FAKÜLTESİ	110 100
3	08.04.2021/18.12.2021 29.11-02.12.2021	AKİL GENÇLİK TOPLULUĞU ETKİNLİKLERİ '17 İLÇEDE 17 KÜTÜPHANE' 'ÇORBADA TUZUMUZ, GÖNLÜMÜZDE YERİNİZ VAR'	MERKEZ MUTFAK	35 800
4	28.04-12.05/2021	İFTAR YEMEĞİ	ÖĞRENCİ YURDU	33-45 (15 GÜN)
5	22.05.2021	OMÜ GÖLETTE KAHVALTI ETKİNLİĞİ	OMÜ GÖLET	50
6	02.06.2021	ÇİÇEK DİKME ETKİNLİĞİ	REKTÖRLÜK	250
7	31.07.2021	OMÜ DANIŞMA KURULU TOPLANTISI KAHVALTISI	SAHİL TESİSLERİ	45
8	01.08.2021	OMÜ TANITIM GÜNLERİ	ÇOBANLI İSKELESİ	3.000
9	06-10.09.2021	KAYITTA GÖREVLİ ÖĞRENCİLER İÇİN ÖĞLE YEMEĞİ	OTOGAR	10 *5(50)
10	29.09.2021	TÜRKENİSTAN BÜYÜKELÇİSİ-REKTÖR VE TÜRKMEN ÖĞRENCİLERE YEMEK	YAŞAM MERKEZİ	40
11	25.10.2021	2021-2022 EĞİTİM-ÖĞRETİM YILI AÇILIŞ PROGRAMI	ATATÜRK KONGRE VE KÜLTÜR MERKEZİ	400
12	03.12.2021	FATSA MESLEKİ VE TEKNİK ANADOLU LİSESİ EĞİTİM GEZİSİ	YAŞAM MERKEZİ	40
13	08.12.2021	CUMHURİYET ANADOLU LİSESİ EĞİTİM GEZİSİ	YAŞAM MERKEZİ	10
14	18.12.2021	TİYATRO TOPLULUĞU 'ŞATODA SİHIRLI MACERA ADLI OYUN	OMÜ SAHNESİ	100
15	25.12.2021	TÜRK TIP ÖĞRENCİLERİ ULUSLARARASI KOMİTESİ TOPLULUĞU 9.BÖLGE TOPLANTISI	ATATÜRK KONGRE VE KÜLTÜR MERKEZİ	150
16	27.12.2021	MEHMET AKİF ERSOY ANMA PROGRAMI	YAŞAM MERKEZİ YEMEKHANESİ	120
17	31.12.2021	OMÜ GÖNÜLLÜLÜK TOPLULUĞU PROJE YEMEĞİ	OMÜ GÖLET	50
<b>TOPLAM</b>				<b>6125</b>

**Kaynak:** Beslenme Hizmetleri Birimi

Sağlık Kültür ve Spor Dairesi Beslenme Hizmetleri Birimi Merkez mutfağında 2021 yılında aylık yemek menü tablolarına göre hazırlanmış yemek çeşitleri üretim tabloları aşağıda gösterilmiştir.

**Tablo 53. Yemek Çeşit Sayısı**

Yemek Çeşitleri	2019	2020	2021
Çorba Çeşidi	13	11	11
Ana Yemek Çeşidi	49	39	44
3 Yemek Çeşidi	34	22	26
4. Yemek Çeşidi	28	24	26

**Kaynak:** Beslenme Hizmetleri Birimi

### 5.2. 3. İyileştirici ve Düzeltici Faaliyet Çalışmaları (F4.7.1)

**716 no'lu uyarılma faaliyeti;** Merkez mutfak soğuk odaların zeminlerine beton uygulama yapılmak suretiyle uzun bir süre sorunsuz kullanım imkanı sağlanmıştır.

**720 no'lu uyarılma faaliyeti;** Merkez mutfak ve yemekhane binasının mal kabulü ve üretim çıkışı olarak kullanılan bölümünün önünde bulunan bozuk ve engebeli beton alanın zemini yenilenecek, üniversitemize yaraşır bir görsellik sağlanmış ve yemeklerin dökülmesi, iş kazası gibi muhtemel risk önlenmiştir.

**751 no'lu uyarılma faaliyeti;** Beslenme birimi merkez mutfakta bulunan soğuk odaların motorlarının (8 adet) genel arızalarının tespiti ve onarımlarının yaptırılması ile birlikte yemek üretim malzemelerinin bozulma riski bertaraf edilmiştir.

**755 no'lu uyarılma faaliyeti;** Mutfakta yemek üretiminde kullanılan malzemelerin (20 adet helvanenin (büyük tencere) taban kısımlarının yenilenmesi) (pişirme sırasında yemekler yanmakta) her daim bakımlı olarak bulundurulması olası hizmet aksamaları riskini (pişirme sırasında yemekler yanmakta) ortadan kaldıracaktır.

**866 no'lu uyarılma faaliyeti;** 2.Kampüs Yemekhanesi giriş kısmında öğrencilerin yemek sırası beklerken yağmurlu havalarda ıslanmamaları amacıyla sundurma yapılmak suretiyle bir kapalı alan oluşturulması hizmet kalitesine katkı sağlayacak, memnuniyet oluşturacaktır.

**867 no'lu uyarılma faaliyeti;** Teknik personelin bakım onarım konusunda talimatlandırılması ve takibi ile daha kaliteli bir hizmet sunumu ve ayrıca tasarruf sağlanacaktır.

#### 5.3.1. Kimlik Basım Hizmeti

Üniversitemizdeki bütün yemekhanelerde otomasyon sistemine geçilmiştir. Bir inovasyon uygulaması diyebileceğimiz “Akıllı Kart” uygulaması sayesinde, kişilerin kartlarına bakiye yüklemesini online ortamda yaparak yemek hizmetine daha kolay ulaşması sağlanmıştır. 2021 yılında Ücretli 1.336 adet, Ücretsiz 2.892 adet ve Hizmet Alımı 12.057 adet toplam 16.285 adet kimlik basımı gerçekleştirilmiştir.

**Tablo 54 Personel ve öğrencilerimize kimlik basım hizmeti**

Yıl	Ücretli	Ücretsiz	Hizmet Alımı	Toplam
2019	1.626 adet	5.630 adet		7.256 adet
2020	858 adet	2.238 adet	20.387 adet	23.478 adet
2021	1.336 adet	2.892 adet	12.057 adet	16.285 adet

Kaynak: Beslenme Hizmetleri Birimi, Mali İşler Birimi

**Tablo 55. Kimlik Basım Yıllık Faaliyet İcmali**

Kimlik Türü	Ücretli Basılan Kimlik Sayısı	Ücretsiz Basılan Kimlik Sayısı	Hizmet Alımı Kimlik Sayısı	Basılan Toplam Kimlik Sayısı
	2021	2021	2021	2021
Akademik	136	346	12.057	16.285
Emekli				
İdari	178	83		
Sürekli İşçi	201	13		
657-4/b Sözleşmeli Personel	36	8		
Geçici İşçi				
Öğrenci	775	2442		
Havuz Üyelik Kartı				
Otopark Üyelik Kartı				
Kurum Dışı	10			
<b>TOPLAM</b>	<b>1.336</b>	<b>2.892</b>		
	<b>4.228</b>			

**Tablo 56. Kimlik Kartı Sayısı Takip İcmali**

KİMLİK TÜRÜ	MİKTAR
2020 Yılından Devir Eden Boş Kimlik Kartı Sayısı	6.167
Hatalı Basılan Kimlik Sayısı	168
Birimde Basılan Kimlik Kartı Sayısı	4.228
Kalan Boş Kimlik Kartı Sayısı	1.771
Baskısı Yapılarak Satın Alınan Kimlik Kartı Sayısı (Firma tarafından)	12.058

Kaynak: Beslenme Hizmetleri Birimi, Mali İşler Birimi

**Tablo 57. Kimlik Baskı Yıllık Malzeme Gideri**

Gider Türü	Gider Toplamı
Birimde basılan kimlik kartı malzeme gideri	-
Firma Bakım Sözleşmesi Ücreti	12.057,00 TL
Firma Malzeme Ücreti	2.832,00 TL
Yapılan Kimlik Baskı Ödemesi	3.768,09 TL
Toplam	18.657,09 TL

Kaynak: Beslenme Hizmetleri Birimi, Mali İşler Birimi

**Tablo 58. Kimlik Kartı Baskı Geliri**

2021	OCAK	ŞUBAT	MART	NİSAN	MAYIS	HAZİRAN	TEMMUZ	AĞUSTOS	EYLÜL	EKİM	KASIM	ARALIK	TOPLAM
Kimlik Geliri	500,00	440,00	520,00	530,00	540,00	630,00	580,00	660,00	1.510,00	3.880,00	1.940,00	1.450,00	13.180,00

Kaynak: Beslenme Hizmetleri Birimi, Mali İşler Birimi

Üniversitemiz Eylem Planı uygulama adımı gereği her yıl mezun öğrencilere “Mezun Kimlik Kartı” bastırılmaktadır. Bu hizmetin ortalama maliyeti 1,57 TL/Adettir. 2020 yılı itibarıyla mezun öğrencilerin kimlik kartlarına “Mezun Hologramı” yapıştırılması uygulamasına geçilmiştir. Önceki uygulamaya göre oldukça düşük maliyetli (0,20 TL/adet) olan bu uygulama ile kimlik kartı başına 1,37 TL tasarruf sağlanmıştır. Yılda yaklaşık 9.000 mezun verildiği düşünüldüğünde yılda 12.330,00 TL tasarruf sağlanmıştır.

### 5.2. 3. İyileştirici ve Düzeltici Faaliyet Çalışmaları (F4.7.9)

**330 no’lu uyarılama faaliyeti;** Her yıl Üniversitemizden mezun olan öğrencilere mezun kimlik kartı yaptırmak yerine bir defada en az 5-6 yıl kullanılabilecek sayıda Mezun Hologramı yaptırılması hem faaliyet maliyetini düşürmüştü ve hem de sürdürülebilir bir hizmet akışı sağlamıştır. (06.07.2020)

## 5.3.2 Teknik Destek Hizmeti

Tablo 59. Teknik Bakım Hizmet Sayısı ve Gideri

	OCAK	ŞUBAT	MART	NİSAN	MAYIS	HAZİRAN	TEMMUZ	AĞUSTOS	EYLÜL	EKİM	KASIM	ARALIK	TOPLAM
Toplam	31	71	111	100	146	83	74	105	333	180	76	112	1.422
Bes. ve Des. Hiz. Biriminde Yapılan	16	8	24	6	3	25	0	31	86	43	55	65	362
Güzel S. Kampüsü Şube Müdürlüğünde Yapılan Hizmet Sayısı	0	1	1	7	0	0	2	0	0	5	0	0	16
Öğrenci Sosyal Yaşam Merkezi	6	9	14	1	0	4	0	9	38	36	1	4	122
Sosyal Hizmetler Şube Müdürlüğünde Yapılan Hizmet Sayısı	0	0	0	0	0	0	0	0	0	0	0	0	0
Kültür ve Spor Şube Müdürlüğünde Yapılan Hizmet Sayısı	1	0	4	2	0	3	31	1	6	8	1	1	58
Yurtlar Müdürlüğü (Ekim-2019 tarihinden itibaren)	5	37	8	12	1	3	1	35	142	75	11	25	355
İktisadi İşletme Şube Müdürlüğünde Yapılan Hizmet Sayısı	1	16	50	64	142	48	24	24	59	9	2	4	443
Daire Başkanlığı Hizmet Binasında Yapılan Hizmet Sayısı	0	0	7	8	0	0	0	4	0	0	0	1	20
Diğer Hizmet Sayısı	2	0	3	0	0	0	16	1	2	4	6	12	46
Malzeme Gideri	0,00	0,00	0,00	664,71	0,00	463,74	0,00	0,00	0,00	1.805,40	0,00	9.401,25	12.335,10

Kaynak: Beslenme Hizmetleri Birimi

Tablo 60. Beslenme Birimi Giderleri

Beslenme Giderleri	OCAK	ŞUBAT	MART	NİSAN	MAYIS	HAZİRAN	TEMMUZ	AĞUSTOS	EYLÜL	EKİM	KASIM	ARALIK	TOPLAM
Taşınır Çıktıları	56.942	52.575	79.959	29.923	11.888	102.943	73.310	79.438	188.820	496.461	732.327	712.615	2.617.200
Araç Gideri %75 Yakıt Gideri	1483	1512	2113	1145	1329	1801	2239	3326	4633	4569	5696	5210	35054
Doğalgaz	2.210	3.344	2.792	5.390	1.947	2.859	2.277	3.559	2.248	3.227	5.685	3.794	39.333
İşçilik Gideri	364.865	364.865	364.865	364.865	364.865	364.865	371.673	371.673	371.673	371.673	371.673	371.673	4.419.227
Bakım-Onarım Gideri (makine-teçhizat ve soğuk hava depoları)	0,00	0,00	885,00	0,00	2.065,61	3.024,60	2.926,40	0,00	49.153,01	649,00	3.242,64	2.782,06	64.728,32
Kimlik ve Otomasyon	9.017	128	0	0	0	5.362	8.978	0	16.264	0	0	0	39.749
Teknik Bakım				664,71									664,71



## 5.4. KÜLTÜR VE SPOR HİZMETLERİ

### 5.4.1.Kültür hizmetleri

Öğrencilerin ilgi alanlarına göre boş zamanlarını değerlendirmeleri, yeni ilgi alanları ile birlikte dinlenme ve eğlence alışkanlığı kazanmaları, güzel sanatlarla ilgili faaliyetleri izleme imkânı bulmaları, isterlerse bu faaliyetlere katılmalarını temin etmek amacıyla aşağıda belirtilen faaliyetler yürütülür:

- Resim ve fotoğraf sergileri açmak,
- Kültür ve Sanat alanlarında konser, tiyatro vb. faaliyetler düzenlemek,
- Sanatsal faaliyetlerde bulunan kişi ve kuruluşlarla işbirliği yaparak öğrencilerin daha geniş ölçüde sanat ve kültür faaliyetlerinden yararlanmalarını sağlamak,
- Öğrencilerin boş zamanlarında ilgi ve yeteneklerine göre sanat ve kültür çalışmaları yapmaları için resim, fotoğraf, el sanatları, halk dansları, klasik dans, müzik ve benzeri faaliyet alanlarında kurslar, çalışma grupları, korolar oluşturmak, bu grup ve koroların Üniversite içinde ve dışında konser, gösteri ve sergi gibi faaliyetlerde bulunmalarını sağlamak.
- Öğrenci topluluklarının kongre, konferans, panel, çalıştay, seminer vb. etkinliklerini desteklemek.

**Tablo 61. Öğrenci Topluluk Durum Tablosu**

III.B.1-1.17

			Topluluk Sayısı	Üye Sayısı	Etkinlik Sayısı
<b>Öğrenci Topluluk ve Üye Sayısı</b>			<b>139</b>	<b>11197</b>	<b>195</b>
<b>Mesleki Topluluk ve Üye Sayısı</b>			<b>51</b>	<b>3488</b>	<b>59</b>
<b>Sosyal Topluluk ve Üye Sayısı</b>			<b>88</b>	<b>7709</b>	<b>136</b>
Sayı	Aktif/Pasif	Mesleki Topluluklar	Faaliyet Başlangıç Tarihi	Üye Sayısı	Etkinlik Sayısı
1	Aktif	Ali Fuad Başgil Hukuk Topluluğu	01.12.2017	45	1
2	Aktif	Avrupa Tıp Öğrencileri Birliği	30.11.2012	93	1
3	Aktif	Bilim Teknoloji ve Girişimcilik Topluluğu	31.12.2021	10	
4	Aktif	Coğrafya Topluluğu	24.01.2017	79	
5	Aktif	Dil Konuşma ve Yutma Topluluğu	05.11.2021	115	
6	Aktif	Diş Hekimliği Araştırma Topluluğu	01.12.2017	97	2
7	Aktif	Ekonomi Araştırmaları Topluluğu	01.12.2017	61	
8	Aktif	Elektrik Elektronik Mühendisleri Enstitüsü Topluluğu	17.10.2014	249	6
9	Aktif	Endüstri Mühendisliği Mükemmellik Topluluğu	24.11.2010	186	7
10	Aktif	Fotoğrafçılık Topluluğu	01.12.2017	148	1
11	Aktif	Gıda Topluluğu	24.03.2004	134	1
12	Aktif	Hemşirelik ve Halk Sağlığı Topluluğu	18.01.2019	59	1
13	Aktif	İktisadi Düşünceler Topluluğu	08.11.2019	13	
14	Aktif	İnsan Hakları Hukuku Topluluğu	17.12.2021	15	
15	Aktif	İşitme ve Denge Topluluğu	05.11.2021	15	
16	Aktif	İnşaat Mühendisliği Topluluğu	26.12.2014	48	
17	Aktif	Matematik Topluluğu	08.11.2019	20	1
18	Aktif	Makine ve Teknolojileri Topluluğu	05.11.2021	15	
19	Aktif	Mimarlık Ataölyesi Topluluğu	05.11.2021	15	
20	Aktif	Müzikoloji Topluluğu	05.11.2021	15	
21	Aktif	Okul Öncesi Düşler Topluluğu	01.12.2017	136	

Sayı	Aktif/Pasif	Mesleki Topluluklar	Faaliyet Başlangıç Tarihi	Üye Sayısı	Etkinlik Sayısı
22	Aktif	Pazarlama İletişimi Topluluğu	09.11.2018	15	
23	Aktif	Proses Topluluğu	01.12.2017	93	4
24	Aktif	Psikoloji Topluluğu	20.11.2015	185	4
25	Aktif	Psikolojik Danışmanlık ve Rehberlik Topluluğu	12.04.2010	73	
26	Aktif	Samsun Galaksi Topluluğu	05.11.2021	15	
27	Aktif	Sınıf Öğretmenliği Topluluğu	09.11.2018	79	
28	Aktif	Sine-Düş Topluluğu	24.01.2017	114	4
29	Aktif	Siyaset Bilimi Topluluğu	05.11.2021	15	
30	Aktif	Sosyal Bilgiler Eğitimi Topluluğu	08.11.2019	66	
31	Aktif	Sosyoloji Topluluğu	09.04.2014	61	
32	Aktif	Tarım Topluluğu	01.12.2017	140	
33	Aktif	Tarih Topluluğu	08.02.2011	104	2
34	Aktif	Turizm Topluluğu	01.12.2017	15	
35	Aktif	Türk Tıp Öğrencileri Uluslararası Komitesi Topluluğu (TurkMSIC)	01.12.2017	42	3
36	Aktif	Uluslararası Hukuk ve Diplomasi Topluluğu	08.11.2019	57	12
37	Aktif	Uluslararası Ticaret ve Lojistik Topluluğu	24.01.2017	178	1
38	Aktif	Uluslararası Veteriner Öğrencileri Topluluğu	08.10.2014	121	
39	Aktif	Veteriner Fakültesi Öğrenci Topluluğu	02.04.2014	110	2
40	Aktif	Yeni Medya Topluluğu	05.11.2021	15	
41	Aktif	Yaşatan Eller Paramedik Öğrenci Topluluğu	09.11.2018	15	
42	Aktif	Yaban Hayatı ve Egzotik Topluluğu (YET)	31.11.2020	92	1
43	Aktif	Beslenme ve Diyetetik Topluluğu	31.11.2020	111	4
44	Aktif	GENOMÜ Topluluğu	31.11.2020	66	1
45	Aktif	Arkeoloji Topluluğu	20.11.2014	10	
46	Pasif	Almanca Sohbet Topluluğu	01.12.2017	13	
47	Pasif	Harita Mühendisleri Topluluğu	09.11.2018	35	
48	Pasif	Makine Bilişim Topluluğu	01.12.2017	37	
49	Pasif	Organizasyon Medya Topluluğu	01.12.2017	15	
50	Pasif	Radyo Topluluğu	09.11.2018	13	
51	Pasif	Reklam Topluluğu	01.12.2017	15	
<b>TOPLAM</b>				<b>2624</b>	<b>59</b>
Sayı	Aktif/Pasif	Sosyal Topluluklar	Faaliyet Başlangıç Tarihi	Üye Olan Öğrenci Sayısı	Etkinlik Sayısı
1	Aktif	Akademik Düşünce Eğitim Medeniyet Topluluğu (ADEM)	01.12.2017	40	2
2	Aktif	Anadolu Gençlik ve Kültür Topluluğu	05.11.2021	15	
3	Aktif	Animasyon ve Oyun Geliştirme Topluluğu	08.11.2019	96	
4	Aktif	Arama ve Kurtarma Topluluğu	05.11.2021	15	
5	Aktif	Atatürkçü Düşünce Topluluğu	16.07.2010	60	8
6	Aktif	Bafra Kültür ve Spor Topluluğu	05.11.2021	15	
7	Aktif	Balkan Araştırmaları Topluluğu	16.07.2010	15	
8	Aktif	Bilim Kurgu ve Edebiyat Topluluğu	05.11.2021	21	
9	Aktif	Bir Avuç Mutluluk Topluluğu	08.11.2019	95	1
10	Aktif	Çevre Topluluğu	09.11.2018	49	2
11	Aktif	Dağcılık ve Kış Sporları Arama Kurtarma Top.	01.04.2016	680	8
12	Aktif	Damla Topluluğu	24.01.2017	44	
13	Aktif	Dans Topluluğu	01.12.2017	110	
14	Aktif	Dede Korkut Kültür ve Aratırma Topluluğu	08.11.2019	15	
15	Aktif	Deniz Elçileri Topluluğu	09.11.2018	15	
16	Aktif	Diksiyon Topluluğu	05.11.2021	91	
17	Aktif	Diyolojik Okumalar Topluluğu	08.11.2019	17	
18	Aktif	E-Spor Topluluğu	01.12.2017	234	

Sayı	Aktif/Pasif	Sosyal Topluluklar	Faaliyet Başlangıç Tarihi	Üye Olan Öğrenci Sayısı	Etkinlik Sayısı
19	Aktif	Etik ve Sosyal Sorumluluk Topluluğu	08.11.2009	38	2
20	Aktif	Fayda Topluluğu	08.11.2019	54	
21	Aktif	Geleneksel Okçuluk Topluluğu	01.12.2017	319	3
22	Aktif	Geliştirici Öğrenciler Topluluğu	01.12.2017	230	
23	Aktif	Genç Kızılay Topluluğu	08.11.2019	26	6
24	Aktif	Genç Tema Üniversite Topluluğu	27.08.2010	159	
25	Aktif	Gençlik Topluluğu	09.11.2018	66	1
26	Aktif	Genç Yeşilay Topluluğu	05.11.2021	76	
27	Aktif	Genç Yazarlar Topluluğu	05.10.2010	311	
28	Aktif	Gönüllülük Topluluğu	08.11.2019	93	1
29	Aktif	Halk Oyunları Topluluğu	08.11.2019	91	1
30	Aktif	Herkes İçin Felsefe Topluluğu	30.11.2012	40	1
31	Aktif	İlim Kültür ve Sanat Topluluğu	02.04.2014	56	6
32	Aktif	İlmi ve Fikri Araştırmalar Topluluğu	01.12.2017	85	
33	Aktif	İnsan Hak ve Hürriyetleri Topluluğu	30.11.2012	48	2
34	Aktif	Kadın Girişimciler Topluluğu	09.11.2021	68	1
35	Aktif	Kadın ve Adalet Topluluğu	08.11.2019	15	1
36	Aktif	Kafkasya Araştırma Topluluğu	24.04.2015	75	
37	Aktif	Kalite Topluluğu	17.12.2021	15	
38	Aktif	Kişisel Verileri Koruma Topluluğu	05.11.2021	15	
39	Aktif	Kobi ve Girişimcilik Topluluğu	12.08.2010	96	
40	Aktif	Konuşan Eller Topluluğu	23.11.2018	113	
41	Aktif	Kuş Gözlem Topluluğu	01.12.2017	58	2
42	Aktif	Medeniyet Kültür Sanat ve Fikir Topluluğu	01.03.2010	51	
43	Aktif	Milliyetçi Düşünce Topluluğu	01.12.2017	42	3
44	Aktif	Modern Müzik Topluluğu	09.11.2018	22	
45	Aktif	Motor Sporları Topluluğu	01.12.2017	15	
46	Aktif	Münazara Topluluğu	17.12.2021	28	
47	Aktif	Ombudsmanlık Topluluğu	09.11.2018	235	
48	Aktif	OMÜ Hayvanlara Destek Topluluğu (Hayde)	08.11.2019	22	
49	Aktif	OMÜ Su Sporları Topluluğu	13.10.2010	127	4
50	Aktif	Pazarlama Topluluğu	17.10.2005	43	
51	Aktif	Rock Topluluğu	05.11.2021	15	
52	Aktif	Sağlık Topluluğu	12.08.2014	148	1
53	Aktif	Sanat Tarihi Topluluğu	09.11.2018	130	5
54	Aktif	Sanat ve Tasarım Topluluğu	20.11.2014	145	
55	Aktif	Satranç Topluluğu	13.10.2010	15	5
56	Aktif	Siber Güvenlik Topluluğu	01.12.2017	147	
57	Aktif	Sosyal Bilimler ve Kültür Topluluğu	04.11.2014	34	
58	Aktif	Sosyal Yaşamı Destekleme Topluluğu	17.12.2021	29	
59	Aktif	Sürdürülebilir Yaşam Topluluğu	16.07.2010	180	3
60	Aktif	Türklük Bilimi Araştırmaları Topluluğu	17.12.2021	37	
61	Aktif	Tiyatro Topluluğu	09.11.2018	80	18
62	Aktif	Türk Dünyası Araştırmaları Topluluğu	16.07.2010	78	3
63	Aktif	Türk Edebiyatı ve Şiiri Araştırmaları Topluluğu	16.07.2010	67	
64	Aktif	Türk Halk Müziği Topluluğu	08.11.2019	71	
65	Aktif	Türk Sanat Müziği Topluluğu	19.10.2009	17	2
66	Aktif	Türkçe Topluluğu	24.01.2017	235	
67	Aktif	Ufuk Ötesi Topluluğu	01.12.2017	62	
68	Aktif	ultrAslan-UNI Topluluğu	24.01.2017	126	1
69	Aktif	Uluslararası Öğrenci Topluluğu	01.12.2017	70	1
70	Aktif	Uzakdoğu Topluluğu	24.01.2017	29	
71	Aktif	ÜNİFEB Topluluğu	08.11.2019	77	4

Sayı	Aktif/Pasif	Sosyal Topluluklar	Faaliyet Başlangıç Tarihi	Üye Olan Öğrenci Sayısı	Etkinlik Sayısı
72	Aktif	ÜNİSAM Topluluğu	09.11.2018	72	2
73	Aktif	Üniversiteli Ahbap Topluluğu	09.11.2018	184	
74	Aktif	Üniversiteli Akil Gençlik (üniak) Topluluğu	08.11.2019	107	11
75	Aktif	Üniversiteli Beşiktaşlılar (ÜNİBJK) Topluluğu	08.11.2019	546	3
76	Aktif	Üniversiteli Trabzonsporlular Topluluğu	09.11.2018	211	1
77	Aktif	Vefa Öğrenci Topluluğu	09.11.2020	65	21
78	Aktif	Yabancı Diller Topluluğu	24.01.2017	15	
79	Aktif	Yapay Zeka Topluluğu	09.11.2018	143	
80	Aktif	Yeniler Topluluğu	29.01.2021	15	
81	Aktif	Yenilikçi Düşünce ve Uygulama Topluluğu	29.01.2021	15	
82	Pasif	Bisiklet Topluluğu	02.04.2014	23	
83	Pasif	Dövüş Sanatları Topluluğu	24.01.2017	27	
84	Pasif	Genç Liderler Topluluğu	30.11.2012	15	
85	Pasif	Hacı Bektaş Veli Araştırmaları Topluluğu	07.12.2009	59	
86	Pasif	Öncü Yüzler Topluluğu	09.11.2018	22	
87	Pasif	Özgür Yazılım ve Açık Kaynak Topluluğu	24.01.2017	27	
88	Pasif	Sinema Topluluğu	09.11.2018	12	
<b>TOPLAM</b>				<b>7709</b>	<b>136</b>

**Tablo 62. Mesleki Toplulukların Dağılımı**

	Fakülte/Yüksekokul/Enstitü	Topluluk Adı	Aktif /Pasif	Külüp Sayısı	Topluluk Çalışma Odası Kapalı Alanı m <sup>2</sup>
1	Ali Fuad Başgil Hukuk Fakültesi	Ali Fuad Başgil Hukuk Topluluğu	Aktif	3	35
		İnsan Hakları Hukuku Topluluğu	Aktif		
		Uluslararası Hukuk ve Diplomasi Topluluğu	Aktif		
2	Diş Hekimliği Fakültesi	Diş Hekimliği Araştırma Topluluğu	Aktif	1	15,2
3	Eğitim Fakültesi	Okul Öncesi Düşler Topluluğu	Aktif	6	
		Psikolojik Danışmanlık ve Rehberlik Topluluğu	Aktif		
		Samsun Galaksi Topluluğu	Aktif		
		Sınıf Öğretmenliği Topluluğu	Aktif		
		Sosyal Bilgiler Eğitimi Topluluğu	Aktif		
		Almanca Sohbet Topluluğu	Pasif		
4	Fen Edebiyat Fakültesi	Genomü Topluluğu	Aktif	7	
		Coğrafya Topluluğu	Aktif		
		Matematik Topluluğu	Aktif		
		Psikoloji Topluluğu	Aktif		
		Sosyoloji Topluluğu	Aktif		
		Tarih Topluluğu	Pasif		
		Arkeoloji Topluluğu	Aktif		
5	Güzel Sanatlar Fakültesi	Müzikoloji Topluluğu	Aktif	1	
6	İktisadi ve İdari Bilimler Fakültesi	Ekonomi Araştırmaları Topluluğu	Aktif	4	24
		Siyaset Bilimi Topluluğu	Aktif		
		İktisadi Düşünceler Topluluğu	Aktif		
		Uluslararası Ticaret ve Lojistik Topluluğu	Aktif		

	Fakülte/Yüksekokul/Enstitü	Topluluk Adı	Aktif /Pasif	Külüp Sayısı	Topluluk Çalışma Odası Kapalı Alanı m <sup>2</sup>
7	İletişim Fakültesi	Fotoğrafçılık Topluluğu	Aktif	7	37
		Pazarlama İletişimi Topluluğu	Aktif		
		Sine-Düş Topluluğu	Pasif		
		Yeni Medya Topluluğu	Aktif		
		Organizasyon Medya Topluluğu	Pasif		
		Radio Topluluğu	Pasif		
		Reklam Topluluğu	Aktif		
8	Mimarlık Fakültesi	Mimarlık Atölyesi Topluluğu	Aktif	1	
9	Mühendislik Fakültesi	Elektrik Elektronik Mühendisleri Enstitüsü Topluluğu (İEEE)	Aktif	9	
		Endüstri Mühendisliği Mükemmellik Topluluğu	Aktif		
		Bilim Teknoloji ve Girişimcilik Topluluğu	Aktif		
		Gıda Topluluğu	Aktif		
		İnşaat Mühendisliği Topluluğu	Aktif		
		Proses Topluluğu	Pasif		
		Makine ve Teknoloji Topluluğu	Aktif		
		Makine Bilişim Topluluğu	Pasif		
		Harita Mühendisleri Topluluğu	Pasif		
10	Sağlık Bilimleri Fakültesi	İşitme ve Denge Topluluğu	Aktif	3	23
		Beslenme ve Diyetetik Topluluğu	Aktif		
		Dil Konuşma ve Yutma Topluluğu	Aktif		
11	Sağlık Hizmetleri Meslek Yüksekokulu	Hemşirelik ve Halk Sağlığı Topluluğu	Aktif	1	
12	Tıp Fakültesi	Yaşatan Eller Paramedik Öğrenci Topluluğu	Aktif	2	
		Avrupa Tıp Öğrencileri Birliği	Aktif		
		Türk Tıp Öğrencileri Uluslararası Komitesi Topluluğu (TurkMSIC)	Aktif	1	
13	Turizm Fakültesi	Turizm Topluluğu	Aktif	1	51
14	Veteriner Fakültesi	Yaban Hayatı ve Egzotik Topluluğu	Aktif	3	
		Veteriner Fakültesi Öğrenci Topluluğu	Aktif		
		Uluslararası Veteriner Öğrencileri Topluluğu	Aktif		
15	Ziraat Fakültesi	Tarım Topluluğu	Aktif	1	

**Kaynak:** Kültür ve Spor Birimi

**Tablo 63. Öğrenci Topluluk Durum Tablosu**

Sayı	Mesleki Topluluklar	Faaliyet Başlangıç Tarihi	Kapanma Tarihi
1	Dijital Tasarım Topluluğu	01.12.2017	8.11.2019
2	Edebiyat Araştırmaları Topluluğu	01.12.2017	
3	Eğitimde Bilişim Teknolojileri	24.01.2017	
4	Genç Yeryüzü Doktorları Topluluğu	28.11.2014	
5	Nanoteknoloji ve Araştırma Topluluğu	08.04.2015	
6	Sanat Tarihi Topluluğu	09.02.2015	
Sayı	Sosyal Topluluklar	Faaliyet Başlangıç Tarihi	Kapanma Tarihi
1	İktisat ve Siyaset Bilimi Topluluğu	26.12.2011	8.11.2019
2	Briç Topluluğu	25.10.2013	
3	Düşünen Kitap Topluluğu	01.12.2017	
4	İbadethane Hizmetleri Topluluğu	01.12.2017	
5	Karikatür Topluluğu	27.12.2010	
6	Kritik Analitik Düşünce Topluluğu	30.11.2012	
7	Toplumsal Farkındalık Topluluğu	24.01.2017	

**5.4.2. Topluluk Odaları**

Topluluk odaları öğrencilerimizin ders dışı zamanlarını değerlendirmeleri, üye oldukları toplulukların çalışmalarını yürütmeleri, diğer toplulukların üyeleriyle ortak çalışma olanağı bularak daha sık iletişim kurabilmeleri, paylaşma, yardımlaşma ve araştırmaya dönük ortak üretim yapabilmeleri amacıyla hazırlanmış mekanlardır.

**Tablo 64. Topluluk Odaları**

Sıra No	Oda Adı	Topluluk Adı
<b>Öğrenci Sosyal Yaşam Merkezi</b>		
1	Y1	Topluluklar Çalışma Salonu
2		Genel Çalışma Odası
3	Y2	Münazara Topluluğu
		Çevre Topluluğu
		Genç Kızılay Topluluğu
		Damla Topluluğu
		Özgür Yazılım Ve Açık Kaynak Topluluğu
4	Y3	Genç Yeşilay Topluluğu
		Kadın ve Adalet Topluluğu
		Türk Dünyası Araştırmaları Topluluğu
		Genç Liderler Topluluğu
		Siber Güvenlik Topluluğu
5	Y4	Balkan Araştırmaları Topluluğu
		IEEE Topluluğu
		Omü Uzakdoğu Topluluğu
		Genç Yazarlar Topluluğu
		Etik ve Sosyal Sorumluluk Öğrenci Topluluğu
6	Y5	Sosyal Yaşamı Destekleme Topluluğu
		Yeniler Topluluğu
		Türk Edebiyatı Ve Şiiri Araştırmaları Topluluğu
		Ünifeb Topluluğu
		Üniversiteli Beşiktaşlılar Topluluğu

**Tablo 64. Topluluk Odaları**

Sıra No	Oda Adı	Topluluk Adı
<b>Öğrenci Sosyal Yaşam Merkezi</b>		
7	Y6	Öncü Yüzler Topluluğu
		Yapay Zeka Topluluğu
		Kuş Gözlem Topluluğu
		Yenilikçi Düşünce Ve Uygulama Topluluğu
		Sinema Topluluğu

<b>Güzel Sanatlar Kampüsü</b>		
1		Atatürkçü Düşünce Topluluğu
2		Gençlik Topluluğu
3		Halk Oyunları Topluluğu
4		Karikatür Topluluğu
5		Modern Müzik Topluluğu
		Sanat Ve Tasarım Topluluğu
6		Rock Topluluğu
7		Tiyatro Topluluğu
8		Türk Halk Müziği Topluluğu
9		Türk Sanat Müziği Topluluğu

<b>Öğrenci Kulüpleri Binası (Planetaryum)</b>		
1	A1	Üniversiteli Akil Gençlik Topluluğu
2	A2	Satranç Topluluğu
3	A3	Deniz Elçileri Topluluğu
4	A4	Akademik Düşünce Eğitim Medeniyet Topluluğu
5	B1	Ultraslan Uni Topluluğu
6	B2	E-spor Topluluğu
7	B3	Ufuk Ötesi Topluluğu
8	B4	Geleneksel Okçuluk Topluluğu
9	C1	Hacı Bektaşî Veli Araştırmalar Topluluğu
10	C2	Kobi ve Girişimcilik Topluluğu
11	C3	Milliyetçi Düşünce Topluluğu
12	C4	Omü Su Sporları Topluluğu
13	D1	İnsan Hak Ve Hürriyetleri Topluluğu
14	D2	Dağcilik ve Kiş Sporları Arama Kurtarma Topluluğu
15	D3	Bisiklet Topluluğu
16	D4	İlmi ve Fikri Araştırmalar Topluluğu

**Tablo 65. Düzenlenen Etkinlikler**

III.B.1-1.18

Sıra No	Etkinlik Türü	2019 Yılı Sayısı	2020 Yılı Sayısı	2021 Yılı Sayısı
1	Eğitim	30		13
2	Festival-Gösteri-Şölen	68		3
3	Gezi	63	3	7
4	Kurultay-Çalıştay	20		1
5	Konferans	51	11	17
6	Kongre	4	1	0
7	Konser	20		2
8	Panel	9	6	1

Sıra No	Etkinlik Türü	2019 Yılı Sayısı	2020 Yılı Sayısı	2021 Yılı Sayısı
9	Seminer	9		1
10	Sempozyum	10		1
11	Sergi	20		1
12	Söyleşi	18		7
13	Turnuva	12		0
14	Yarışma	12		0
15	Spor	12		11
16	Yardım Kampanyası	8		5
17	Toplantı	8		35
18	Diğer	30	27	90
<b>TOPLAM</b>		<b>404</b>	<b>48</b>	<b>195</b>

Kaynak: Kültür ve Spor Birimi

**Tablo 66. Aylık Etkinlik Durumu**

Sıra No	Etkinlik Türü	2021 Yıl İçerisinde Düzenlenen Etkinlik Sayısı											
		OCAK	ŞUBAT	MART	NISAN	MAYIS	HAZİRAN	TEMMUZ	AĞUSTOS	EKİM	KASIM	ARALIK	TOPLAM
1	Eğitim			1			1	2		6	3		13
2	Festival-Gösteri-Şölen										1	2	3
3	Gezi					1					5	1	7
4	Kurultay-Çalıştay			1									1
5	Konferans	1	1	3	5	4	1	1				1	17
6	Kongre												0
7	Konser										1	1	2
8	Panel			1									1
9	Seminer											1	1
10	Sempozyum											1	1
11	Sergi											1	1
12	Söyleşi			2	2	1	1		1				7
13	Turnuva												0
14	Yarışma												0
15	Spor									2	8	1	11
16	Yardım Kampanyası	1		1			1	1			1		5
17	Toplantı			1		1	1			20	5	7	35
18	Diğer	1	2	5	9	4	4			7	33	25	90
<b>TOPLAM</b>		<b>3</b>	<b>3</b>	<b>15</b>	<b>16</b>	<b>11</b>	<b>9</b>	<b>4</b>	<b>1</b>	<b>35</b>	<b>57</b>	<b>41</b>	<b>195</b>

Koronavirüs salgını nedeniyle alınan tedbirler kapsamında Üniversitemiz eğitim öğretim faaliyetleri 2019-2020 öğretim yılı bahar yarıyılı itibarıyla uzaktan eğitim teknolojileri ile sürdürüldüğünden Üniversitemizin Kuruluşu, Nevruz Bayramı, Çanakkale Zaferi, Tiyatro Haftası, Engelsiz Üniversite, Gençlik ve Spor Bayramı, Bahar Şenlikleri, OMÜ Tanıtım Günleri, Akademik yıl açılışı gibi rutin etkinliklerle birlikte, öğrenci toplulukları tarafından planlanan bir çok etkinlik 2020-2021 yıllarında yapılamamıştır. 2022 bahar yarıyılı itibarıyla beklenen normalleşme süreci ile birlikte faaliyetlere aynı şekilde devam edilecektir.



**Tablo 67. Yıllık Etkinlik Durumu**

	2012	2013	2014	2015	2016	2017	2018	2019	2020	2021
<b>Öğrenci Topluluk Sayısı</b> (KD5.1.4)	69	75	79	85	95	88	89	112	112	139
<b>Faaliyet Sayısı</b> (KD15.1.8)	134	136	146	154	201	230	307	404	48	195

Kaynak: [http://sayilarla.omu.edu.tr/?page=ogrenci\\_kulupleri](http://sayilarla.omu.edu.tr/?page=ogrenci_kulupleri)

**Tablo 68. Yıllık Etkinlik Durumu-2**

SN.	ETKİNLİK ADI	TOPLULUĞUN ADI	ETKİNLİK TARİHİ	ETKİNLİK İLGİLİ HABER LİNKLERİ
1	Bugün Günlerden Kıbrıs	Gençlik Topluluğu	07.05.2021	OMU BÜLTEN Sayı:83 syf:102 <a href="https://www.omu.edu.tr/tr/icerik/duyuru/kkctc-cumhurbaskani-ersin-tatar-omu-ogrencileriyle">https://www.omu.edu.tr/tr/icerik/duyuru/kkctc-cumhurbaskani-ersin-tatar-omu-ogrencileriyle</a>
2	Temel Eğitim Yoluyla Dezavantajlı Kadınların Yetkinliklerinin Güçlendirilmesi için Model Geliştirmesi	SKSDB	28.06.2021	OMU BÜLTEN Sayı:84 syf:74 <a href="https://www.omu.edu.tr/en/node/8904">https://www.omu.edu.tr/en/node/8904</a>
3	Kurumsal Sosyal Sorumluluk Proje Eğitimi			OMU BÜLTEN Sayı:84 syf:76
4	Türkmenistan'ın Bağımsızlığının 30.Yıl Dönümü	Uluslararası Öğrenci Topluluğu	29.09.2021	OMU BÜLTEN Sayı:84 syf:88
5	Animasyon ve Görsel Efekt üzerine Bir Söyleşi	Sine-Düş	07.03.2021	OMU BÜLTEN Sayı:84 syf:53 <a href="https://www.omu.edu.tr/tr/icerik/haber/onur-can-cayli-ile-gorsel-efekt-soylesisi">https://www.omu.edu.tr/tr/icerik/haber/onur-can-cayli-ile-gorsel-efekt-soylesisi</a>
6	OMÜ'lü Tiyatrocular Kırsalda	OMU Tiyatro Topluluğu	16.11.2021	OMU BÜLTEN Sayı:86 syf:97 <a href="https://www.omu.edu.tr/tr/icerik/haber/omulu-tiyatrocular-kirsalda">https://www.omu.edu.tr/tr/icerik/haber/omulu-tiyatrocular-kirsalda</a>
7	Haydi OMÜ'lü Sen de Katıl	Çevre Topluluğu	14.01.2021	OMU BÜLTEN Sayı:83 syf:68-71 <a href="https://www.omu.edu.tr/tr/icerik/haber/ektor-unal-ogrencilerle-daha-temiz-dogacin-cop-topladi">https://www.omu.edu.tr/tr/icerik/haber/ektor-unal-ogrencilerle-daha-temiz-dogacin-cop-topladi</a>
8	Fotoğrafçılık Topluluğu Üyeleri Tanışma Kahvaltısı	Fotoğrafçılık Topluluğu	08.11.2021	OMU BÜLTEN Sayı:86 syf:97 <a href="https://www.omu.edu.tr/tr/icerik/haber/fotografcilik-toplulugu-tanisma-kahvaltisi-duzenledi">https://www.omu.edu.tr/tr/icerik/haber/fotografcilik-toplulugu-tanisma-kahvaltisi-duzenledi</a>
9	17 İlçeye 17 Kütüphane Projesi	Üniversiteli Akil Gençlik Topluluğu	20.12.2021	OMU BÜLTEN Sayı:86 syf:103 <a href="https://www.omu.edu.tr/tr/icerik/haber/omu-ogrencilerinin-17-ilceye-17-kutuphane-projesinde-4-halka-da-tamam">https://www.omu.edu.tr/tr/icerik/haber/omu-ogrencilerinin-17-ilceye-17-kutuphane-projesinde-4-halka-da-tamam</a>
10	Sınav Haftası Çorbasız Olmaz	Üniversiteli Akil Gençlik Topluluğu	03.11.2021	OMU BÜLTEN Sayı:86 syf:103 <a href="https://www.omu.edu.tr/tr/icerik/haber/uniaktan-sinav-haftasinda-ogrencilerin-icini-isitacak-sicaklik">https://www.omu.edu.tr/tr/icerik/haber/uniaktan-sinav-haftasinda-ogrencilerin-icini-isitacak-sicaklik</a>
11	Azerbaycan Bayrak Günü ve Karabağ Zaferi	Uluslararası Öğrenci Topluluğu	08.11.2021	OMU BÜLTEN Sayı:86 syf:104-105 <a href="https://www.omu.edu.tr/tr/icerik/etkinlik/gosteri-kutlama-senlik-festival-toren/azerbaycan-bayrak-gunu-ve-karabag-zaferi">https://www.omu.edu.tr/tr/icerik/etkinlik/gosteri-kutlama-senlik-festival-toren/azerbaycan-bayrak-gunu-ve-karabag-zaferi</a>

SN.	ETKİNLİK ADI	TOPLULUĞUN ADI	ETKİNLİK TARİHİ	ETKİNLİK İLGİLİ HABER LİNKLERİ
12	OMÜ'de Sonbahar	Fotoğrafçılık Topluluğu	19.11.2021	OMU BÜLTEN Sayı:86 syf:113 <a href="https://www.omu.edu.tr/tr/icerik/haber/fotografcilik-toplulugundan-sonbaharaveda-etkinligi">https://www.omu.edu.tr/tr/icerik/haber/fotografcilik-toplulugundan-sonbaharaveda-etkinligi</a>
13	Meşe Palamudu Toplama Etkinliği	Dağcılık Kış Sporları ve Arama Kurtarma, Çevre ile Doğa Koruma Toplulukları	09.11.2021	OMU BÜLTEN Sayı:86 syf:115 <a href="https://www.omu.edu.tr/tr/icerik/etkinlik/diger-etkinlik-turu/mese-palamudu-toplama-etkinligi">https://www.omu.edu.tr/tr/icerik/etkinlik/diger-etkinlik-turu/mese-palamudu-toplama-etkinligi</a> <a href="https://www.omu.edu.tr/tr/icerik/haber/omulu-ogrenciler-kampuste-mese-palamudu-topladi">https://www.omu.edu.tr/tr/icerik/haber/omulu-ogrenciler-kampuste-mese-palamudu-topladi</a>
14	Bozkırın Kağanlıkları	Tarih Topluluğu	29.03.2021	<a href="https://www.omu.edu.tr/tr/icerik/etkinlik/soylesi/bozkirin-kaganliklari">https://www.omu.edu.tr/tr/icerik/etkinlik/soylesi/bozkirin-kaganliklari</a>
15	Ahıska Türkleri'nin Sürgününün 77.Yıl Dönümü	Uluslararası Öğrenci Topluluğu	15.11.2021	OMU BÜLTEN Sayı:86 syf:130 <a href="https://www.omu.edu.tr/tr/icerik/etkinlik/anma/ahiska-turklerinin-surgununun-77-yil-donumunde-omu-yasam-merkezindeyiz">https://www.omu.edu.tr/tr/icerik/etkinlik/anma/ahiska-turklerinin-surgununun-77-yil-donumunde-omu-yasam-merkezindeyiz</a>
16	Gençler İçin Girişimcilik ve Kariyer Rehberliği	Kadın Girişimcilik Topluluğu Katılım	10.03.2021	OMU BÜLTEN Sayı:83 syf:71 <a href="https://www.omu.edu.tr/tr/icerik/etkinlik/oryantasyon/gencler-icin-girisimcilik-ve-kariyer-rehberligi-program-takvimi">https://www.omu.edu.tr/tr/icerik/etkinlik/oryantasyon/gencler-icin-girisimcilik-ve-kariyer-rehberligi-program-takvimi</a> <a href="https://www.sabah.com.tr/samsun/2021/03/10/gencler-icin-girisimcilik-ve-kariyer-rehberligi-programi-basladi">https://www.sabah.com.tr/samsun/2021/03/10/gencler-icin-girisimcilik-ve-kariyer-rehberligi-programi-basladi</a>
17	Fidan Dikme Etkinliği	Uluslararası Hukuk ve Diploması Topluluğu SineDüş Topluluğu	23.12.2021	<a href="https://www.omu.edu.tr/tr/icerik/omu-etkinlik-takvimi/toren/fidan-dikme-etkinligi">https://www.omu.edu.tr/tr/icerik/omu-etkinlik-takvimi/toren/fidan-dikme-etkinligi</a>
18	Anadolu'nun üç Ulu Ereni: Ahi Evran, Yunus Emre ve Hacı Bektaş-ı Veli	Türk Edebiyatı ve Şiiri Araştırmaları Topluluğu	21.12.2021	<a href="https://www.omu.edu.tr/tr/icerik/haber/anadolunun-uc-ulu-ereni-fen-edebiyat-fakultesinde-panelle-anildi">https://www.omu.edu.tr/tr/icerik/haber/anadolunun-uc-ulu-ereni-fen-edebiyat-fakultesinde-panelle-anildi</a>
19	Mezun Buluşması	Yaban Hayatı ve Egzotik Topluluğu	19.11.2021	<a href="https://www.omu.edu.tr/tr/icerik/haber/veteriner-fakultesi-mezun-bulusmasinda-yaban-hayati-anlatildi">https://www.omu.edu.tr/tr/icerik/haber/veteriner-fakultesi-mezun-bulusmasinda-yaban-hayati-anlatildi</a>
20	Gençliğin İnanç Sorunları mı Yoksa İman Krizi mi Var?	Vefa Topluluğu	04.06.2021	<a href="https://www.omu.edu.tr/tr/icerik/etkinlik/soylesi/gencligin-inanc-sorulari-mi-yoksa-iman-krizi-mi-var">https://www.omu.edu.tr/tr/icerik/etkinlik/soylesi/gencligin-inanc-sorulari-mi-yoksa-iman-krizi-mi-var</a>
21	Pandemi Sürecinde Gıda Güvenliği	Gıda Topluluğu	02.06.2021	<a href="https://www.omu.edu.tr/tr/icerik/etkinlik/toplant/pandemi-surecinde-gida-guvenligi">https://www.omu.edu.tr/tr/icerik/etkinlik/toplant/pandemi-surecinde-gida-guvenligi</a>
22	OMÜ Kampüsünde Sıfır Atık Uygulamaları ve Gelecek Hedefleri	Çevre Topluluğu Başkanı Katılım Konusu: Sıfır Atık Etkileşimi	05.06.2021	<a href="https://www.omu.edu.tr/tr/icerik/etkinlik/web-semineri-webinar/omu-kampusunde-sifir-atik-uygulamaları-ve-gelecek-hedefleri">https://www.omu.edu.tr/tr/icerik/etkinlik/web-semineri-webinar/omu-kampusunde-sifir-atik-uygulamaları-ve-gelecek-hedefleri</a>
23	Kur'an-ı Kerim'i Yaşamak	Vefa Topluluğu	20.04.2021	<a href="https://www.omu.edu.tr/tr/icerik/etkinlik/konferans/kuran-i-kerimi-yasamak">https://www.omu.edu.tr/tr/icerik/etkinlik/konferans/kuran-i-kerimi-yasamak</a>
24	Peygamberimiz ve Sünnetinin Dinimizdeki Yeri	Vefa Topluluğu	16.04.2021	<a href="https://www.omu.edu.tr/tr/icerik/etkinlik/konferans/peygamberimiz-ve-sunnetinin-dinimizdeki-yeri">https://www.omu.edu.tr/tr/icerik/etkinlik/konferans/peygamberimiz-ve-sunnetinin-dinimizdeki-yeri</a>
25	Pandemi Döneminde Beslenme	Vefa Topluluğu	12.04.2021	<a href="https://www.omu.edu.tr/tr/icerik/etkinlik/konferans/pandemi-doneminde-beslenme">https://www.omu.edu.tr/tr/icerik/etkinlik/konferans/pandemi-doneminde-beslenme</a>

SN.	ETKİNLİK ADI	TOPLULUĞUN ADI	ETKİNLİK TARİHİ	ETKİNLİK İLGİLİ HABER LİNKLERİ
26	Kuşlar Yuvasız Kalmayacak	Çevre Topluluğu	06.04.2021	OMU BÜLTEN Sayı:83 syf:83 <a href="https://www.omu.edu.tr/tr/icerik/haber/omu-cevre-toplulugu-gerceklestirdigi-projeyle-kus-evleri-yapti">https://www.omu.edu.tr/tr/icerik/haber/omu-cevre-toplulugu-gerceklestirdigi-projeyle-kus-evleri-yapti</a>
27	Gençler için Girişimcilik ve Kariyer Rehberliği Semineri	Kadın Girişimcilik Topluluğu	10.03.2021	<a href="https://www.omu.edu.tr/tr/icerik/haber/gencler-icin-girisimcilik-ve-kariyer-rehberligi-programi-basladi">https://www.omu.edu.tr/tr/icerik/haber/gencler-icin-girisimcilik-ve-kariyer-rehberligi-programi-basladi</a>
28	Kampüse Hoş Geldin	Öğrenci Konseyi Akil Gençlik Öğrenci Topluluğu	01.11.2021	OMU BÜLTEN Sayı:83 syf:69 <a href="https://www.omu.edu.tr/tr/tags/kampuse-hos-geldin-gezileri">https://www.omu.edu.tr/tr/tags/kampuse-hos-geldin-gezileri</a>
29	28 Şubat Postmodern Darbesi e-Panel	Yeniler Kulübü ve Üniversiteli Akil Gençlik Topluğu (ÜNİAK)	26.02.2021	<a href="https://www.omu.edu.tr/tr/icerik/haber/28-subat-postmodern-darbesi-e-panelde-konusuldu">https://www.omu.edu.tr/tr/icerik/haber/28-subat-postmodern-darbesi-e-panelde-konusuldu</a>
30	Kişisel Gelişim Zirvesi	Sürdürülebilir Yaşam Topluluğu	22.03.2021	<a href="https://www.sabah.com.tr/samsun/2021/03/22/kisisel-gelisim-zirvesi">https://www.sabah.com.tr/samsun/2021/03/22/kisisel-gelisim-zirvesi</a>
31	7. Uluslararası Öğrenci Sempozyumu	Uluslararası Öğrenci Dernekleri Federasyonu (UDEF)	01.10.2021	<a href="https://www.omu.edu.tr/tr/icerik/etkinlik/sempozyum/7-uluslararasi-ogrenci-sempozyumu">https://www.omu.edu.tr/tr/icerik/etkinlik/sempozyum/7-uluslararasi-ogrenci-sempozyumu</a>

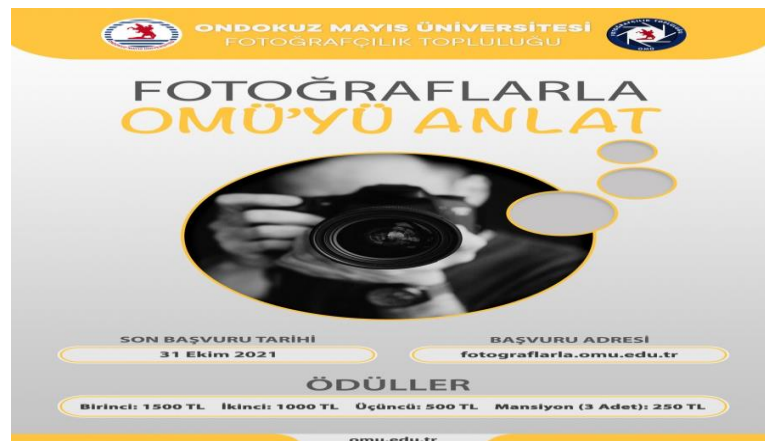
### 5.1. 2. İyileştirici ve Düzeltici Faaliyet Çalışmaları (F4.7.5)

**626 no'lu uyarılma faaliyeti;** Kongre Kültür Merkezi Mavi Salonun deforme olan koltukları atölye imkanları ile onarılarak kamu kaynağının etkin kullanımı sağlandı. Ayrıca buharlı temizleme makinesi alınarak koltukların aralıklarla temizlenmesi imkanı oluşturuldu. Koltuk başları için yıkanabilir kılıf yaptırılması sayesinde daha hijyen bir ortam sağlanmış oldu.

### 5.1. 2. İyileştirici ve Düzeltici Faaliyet Çalışmaları (F4.7.4)

**650 no'lu uyarılma faaliyeti;** Bir damla yağın bir milyon litre suyu kirlettiği bilincinin öncelikle Üniversitemiz mensuplarına ve dolayısıyla topluma benimsetilmesi ile gelecek nesillere sağlıklı bir çevre bırakılması için yararlı bir etkinlik olmuştur.

**672 no'lu uyarılma faaliyeti;** Düzenlenen "Fotoğraflarla OMÜ'yü Anlat" isimli yarışma sonucunda hiç bir eser ödüle layık görülmemiştir. Tekrar edilmesi yönünde öneride bulunulmuştur.



**750 no'lu uyarlama faaliyeti;** Öğrenci topluluk odaları koridorunun kolon, giriş ve tavanlarında meydana gelen yer yer çatlaklar ve kopmaların hiç olmazsa bir kısmının onarılmasıyla ortamın iyileştirilmesi yönünde çaba sarf edildiği kanaati oluşmuş olup, 2022 yılı bütçesinden Kalan kısmının da tamamlanmasıyla söz konusu ortamda daha kullanışlı ve bakımlı bir görüntü sağlanmış olacaktır.

**752 no'lu uyarlama faaliyeti;** Üniversite Yönetim Kurulu Kararı ile Üniversitemizde Başkanlığımıza bağlı olarak kurulan Arama Kurtarma Takımına logo ve bayrak tasarımları ile mont, swiştir, tiştir ve ayakkabıdan oluşan 27 takım kıyafet yaptırılarak kurumsal bir kimlik kazandırılmıştır. Bölgemiz ve Ülkemizdeki olası afet ve acil durumlara yapılacak müdahalelerde görev alacak ve Üniversitemizin tanıtımına katkı sağlayacaktır. Ayrıca Afet gönüllülüğünde farkındalık oluşturacaktır.



**753 uyarlama faaliyeti;** Üniversitemizde öğrenci, personel ve gönüllülerden, meydana gelebilecek her türlü afette arama ve kurtarma faaliyetlerine katılmak üzere kurulan "Arama Kurtarma Takımı" tahsis edilen binanın amacına uygun olarak tefriş edilmesi kurumsal bir yapı oluşturulması açısından önemlidir.

**754 uyarlama faaliyeti;** Üniversitemiz Arama Kurtarma Takımı binasına tabela yaptırılarak kurumsal bir kimlik kazandırılmıştır.

**790 uyarlama faaliyeti;** Öğrenci Projeleri Destek Programı kapsamında bugüne kadar 350 öğrenciye eğitim verilmiş olup, yıl sonuna kadar 500 öğrenciye verilmesi hedeflenmektedir. Proje eğitimi sertifikası alan öğrencilerden 48 i proje başvurusunda bulunmuştur.

**SON BAŞVURU TARİHİ**  
**20 ARALIK 2021**

**PROJENİ SEÇ HAREKETE GEÇ**

**PROGRAM KAPSAMINDA DESTEKLENECEK PROJE KONULARI**

1. Gönüllülük Esaslı Sosyal Hizmet
2. Eğitim Kültür ve Sanat
3. Sağlık ve Spor
4. Araştırma Geliştirme ve Yenilikçi Fikirler
5. Çevre Bilinci
6. Türkçe'nin Etkin Kullanımı

**ONDOKUZ MAYIS ÜNİVERSİTESİ**  
**ÖĞRENCİ PROJELERİ DESTEK PROGRAMI**

**PROJE GELİŞTİRME OFİSİ**

<https://pgo.omu.edu.tr/tr>  
pgo@omu.edu.tr

**AYRINTILI BİLGİ İÇİN**

<https://opdp.omu.edu.tr/tr>  
opdp@omu.edu.tr

Kaynak : <https://www.omu.edu.tr/tr/icerik/haber/ogrenci-projeleri-destek-programi-baslatilarak-2021-i-kodlu-genel-cagri-acildi>

**Tablo 69. Düzenlenen Fidan Sertifikası Sayısı**

Yıl	Verilen Kişi Sayısı
01.04. 2017-31.12.2017	298
2018	632
2019	561
2020	198
2021	80

Kaynak: Kültür ve Spor Birimi

**5.4.2.Spor Hizmetleri****Tablo 70. Spor Salonu Kullanım Durumu**

Kullanıcı	2019		2020		2021	
	Sayısı	Toplam Kullanım Süresi (Saat)	Sayısı	Toplam Kullanım Süresi (Saat)	Sayısı	Toplam Kullanım Süresi (Saat)
Öğrenci Toplulukları	1	384	1	70	3	124
Fak./Yüksekokul/MYO	11	128	9	312	8	130
Kiralama	1	192	1	64	1	33

Kaynak: Kültür ve Spor Birimi

Güzel Sanatlar Kampüsü Spor Salonu 2021 yılında, Halk Oyunları Topluluğu tarafından 124 saat, Fakülte/Yüksekokul/ MYO. Spor takımları tarafından toplamda 130 saat kullanılmış, 33 saat kiralanmıştır.

**Tablo 71. Ondokuz Mayıs Üniversitesi Spor Takımları**

S.NO	BRANŞ	BAY	BAYAN
1	BASKETBOL	X	X
2	HENTBOL	X	X
3	RAGBİ	X	X
4	SALON FUTBOLU	X	X
5	VOLEYBOL	X	X
6	ATLETİZM	X	X
7	BİLEK GÜREŞİ	X	X
8	BİSİKLET	X	X
9	BRIÇ	X	X
10	GÜREŞ	X	X
11	JUDO	X	
12	KARATE	X	X
13	MASA TENİSİ	X	X
14	MUAY TAHAI	X	X
15	OKÇULUK	X	X
16	ORYANTRİNG	X	X
17	SATRANÇ	X	X
18	SPOR TIRMANIŞI	X	X
19	TAEKWONDO	X	X
20	BADMİNTON	X	X
21	FUTBOL	X	
22	KICK BOKS	X	X
23	TENİS	X	X
24	YÜZME	X	X

Kaynak: Kültür ve Spor Birimi

**Tablo 72. Madalya Dağılımı**

EĞİTİM-ÖĞRETİM DÖNEMİ	ALTIN	GÜMÜŞ	BRONZ	TOPLAM
2017-2018 DÖNEMİ	11	5	7	23
2018-2019 DÖNEMİ	14	20	23	57
2019-2020 DÖNEMİ	-	-	-	-
2020-2021 DÖNEMİ		1		1

Kaynak : Üniversite Sporları 2019 Yılı Faaliyet Raporu Dergisi

**Tablo 73. Öğrencilere Yönelik Sportif Faaliyetler**

Faaliyetin Adı	AY	Türü	Katılımcı Sayısı	Yeri
<b>2021 Yılı</b>				
35. Geleneksel Üniversite İçi Spor Şenliği	MART NİSAN	Basketbol, Voleybol, Futsal Bireysel Sporlar	-	Yaşar Doğu Spor Bilimleri Fakültesi Salonları

Kaynak: Kültür ve Spor Şube Birimi

Koronavirüs ( Covid-19) salgını nedeniyle alınan tedbirler kapsamında eğitim öğretim 2019-2020 eğitim öğretim yılı mart ayı itibarıyla uzaktan eğitim teknolojileri ile yürütüldüğünden planlanan spor şenliği gerçekleştirilememiştir.

### OMÜ TANITIM GÜNLERİ ETKİNLİKLERİ



**15. ONDOKUZ MAYIS ÜNİVERSİTESİ TANITIM GÜNLERİ**  
*Sizi Sahilde Bekliyoruz*

- ✓ Fakülte ve MYO Standları (1-2 Ağ.)
- ✓ Rektörlük Öğrencilerin Buluşması (1 Ağ.)
- ✓ Konser
- OMÜ Devlet Konservatuarı (1 Ağ.)
- Samsun Devlet Opera ve Balesi (2 Ağ.)
- ✓ Dinletiler (İlç. Ney, Tulum) (1 Ağ.)
- ✓ Plaj Futbolu (26 Tem-1 Ağ.)
- ✓ Karier Sohbetleri (27 Tem)
- ✓ Sağlık Sohbetleri (29 Tem)
- ✓ Bisiklet Etkinlikleri (1-2 Ağ.)
- ✓ Masa Tenisi (1 Ağ.)
- ✓ Halk Oyunları (1 Ağ.)

**51.000 Öğrenci** **2.574 Akademisyen** **5.150 Uluslararası Öğrenci**

**Dünyanın En İyi Üniversiteleri Listesinde** **Tam puanla Kalite Sertifikası Sahibi** **Kalite Belgesi**

**14 Turuncu Bayrak** **YER: ÇOBANLI İSKELESİ ATAKUM / SAMSUN**

**KURUMSAL İLETİŞİM**  
0362 312 1919 / 1803  
basin@omu.edu.tr  
www.omu.edu.tr

**1-2 AĞUSTOS '21**  
Pazar-Pazartesi 1700



**TANITIM GÜNLERİ**

**PLAJ FUTBOLU VE MASA TENİSİ TURNUVASI**

**TURNUVA TARİHİ**  
26 TEMMUZ - 02 AĞUSTOS 2021

**TURNUVA YERİ**  
ÇOBANLI İSKELESİ / ATAKUM

omu.edu.tr

Kaynak: <https://www.omu.edu.tr/tr/icerik/etkinlik/15-omu-tanitim-gunleri>

**Tablo 74. Personele Yönelik Sportif Faaliyetler**

	Futbol	Masa Tenisi
Katılan Takım Sayısı	3	7
Katılan Sporcu Sayısı	21	7

### 5.4.3. Baskı Atölyesi Hizmetleri

Faaliyetlere ilişkin pankartların yazımı, Kampüs içi pankart asılması ve toplanması, plaket tasarımı ve basımı, kupa ve madalya baskı işlerinin yapılması hizmetleri yerine getirilmektedir.

**Tablo 75. Baskı Atölyesi Faaliyetleri**

S.No	Hizmet Türleri	Hizmet Sayısı		
		2019 Yılı	2020 Yılı	2021 Yılı
1	Pankart sayısı	81	24	31
2	Tabela sayısı	1008	466	260
3	Plaket sayısı	8	0	0
4	Kupa sayısı	10	0	0
5	Madalya sayısı	207	0	0
6	Baskı sayısı	106	149	148

Kaynak: Kültür ve Spor Şube Birimi

### 5.4.4. Atatürk Kongre ve Kültür Merkezi Hizmetleri

**Tablo 76. Kongre ve Kültür Merkezi Faaliyetleri**

Salon Adı	2019		2020		2021	
	Etkinlik Sayısı	Katılımcı Sayısı	Etkinlik Sayısı	Katılımcı Sayısı	Etkinlik Sayısı	Katılımcı Sayısı
Mavi Salon	80	24750	21	5.910	19	3.330
Pembe Salon	31	2156	16	1.668	16	16
<b>Toplam</b>	<b>111</b>	<b>26.906</b>	<b>37</b>	<b>7.578</b>	<b>35</b>	<b>3.346</b>

Kaynak: Kültür ve Spor Şube Birimi

**Tablo 77. Üniversiteye Gelen Kafile Durumu**

Üniversite Tanıtımı	2019	2020	2021
	Hizmet Sayısı		
Gelen Kafile sayısı	151	13	-
Gelen Katılımcı Sayısı	4.284	564	-

**Tablo 78. OMÜ Sahnesi Faaliyetleri**

OMÜ Sahnesi	2019	2020	2021
Tiyatro Oyunu, Panel/Sempozyum v.b. Sayısı	14	3	29
Katılımcı sayısı	2.995	1.770	2510
Tiyatro Etkinliğine katılan Grup Sayısı	15	0	0
Düzenlenen Mezuniyet Sayısı	2	0	0

Kaynak: Kültür ve Spor Şube Birimi

### 5.5. Taşınır Kayıt ve Kontrol Hizmetleri

Başkanlığımız Taşınır Kayıt ve Kontrol Ofisi, taşınır işlemlerinin aksaksız yürütülmesinden ve kamu malının korunmasından sorumlu olduklarının bilincinde, değişik kaynaklardan edinilen taşınırlarla ilgili işlemleri titizlikle yürütmektedir. Bu kapsamda Taşınır Kayıt ve Kontrol Ofisinde 2021 yılında 1708 adet Taşınır İşlem Fişi düzenlenmiştir.

**Tablo 79. Taşınır Faaliyet Durumu**

Taşınır İşlem Fişi Türü	Taşınır İşlem Fişi Sayısı		
	2019	2020	2021
Satınalma Yoluyla Alınan Malzeme Sayısı	460	160	108
Bağış Yoluyla İle Malzeme Sayısı			411
Tüketim Çıkış Yapılan Malzeme	865	686	752
Devir Edilen Malzeme Sayısı	86	17	22
Kayıttan Düşme	26	25	27
Devir Alma	22	33	21
Sayım Fazlası	0	0	0
Sayım Noksanı	0	0	0
Ortak Alan Zimmet		290	283
Kişi Zimmet	181	33	84
<b>Toplam</b>	<b>1.640</b>	<b>1.244</b>	<b>1.708</b>

Kaynak: Taşınır Ofisi

**5.6. Güzel Sanatlar Kampüsü Hizmetleri**

Başkanlığımızca Güzel Sanatlar Kampüsünde yemekhane, spor salonu, OMÜ Sahnesi, öğrenci topluluk faaliyetleri ve yurt hizmetleri yürütülmektedir. Bu kapsamda; 268 kişi kapasiteli yemekhanemizde personel ve öğrencilerimize yemek hizmeti, iki bloktan oluşan 82 yatak kapasiteli Erkek Öğrenci Yurdunda Üniversitemizde öğrenim görmekte olan ulusal ve uluslararası öğrencilerimize barınma hizmeti, 680 m<sup>2</sup> alana sahip spor salonunda Üniversitemiz birimlerine ve Öğrenci Topluluklarına uygulama dersleri ile kültürel ve sportif faaliyet hizmetleri sunulmakta ve çok amaçlı olarak kullanılan 317 kişi kapasiteli OMÜ sahnesinde tiyatro, halk oyunları, konferans, panel vb. etkinliklere ev sahipliği yapmaktadır.

**5.7. İdari ve Destek Hizmetleri**

Personellerin özlük dosyasının tutulması, sosyal yardımlar, hafta ve genel tatillerde çalışma ile fazla çalışma puantajlarının düzenlenmesi, izin ve görevlendirme işlemlerinin yapılması, disiplin ile ilgili yazışmaların yapılması, arşiv hizmetlerinin yerine getirilmesi, Dairedeki hizmet içi eğitimlerin tespiti ve işe başlama eğitimlerinin düzenlenmesi, insan kaynaklarına ilişkin istatistik bilgilerin tutulması, OMÜ Portal aracılığıyla denetimlerin yerine getirilmesi, Daire ile ilgili genel yazışmaların yapılması ve destek hizmetlerinin yerine getirilmesi gibi hizmetleri yerine getirmektedir.

**5.8. Kalite Ofisi Birimi**

Organizasyon şemasında Başkanlık Makamına bağlı olarak faaliyet gösteren birim, Üniversitemizin kalite politikasına uygun iş ve işlemlerin yerine getirilmesi; iç kontrol sisteminin kurulması, standartların uygulanması, uyum eylem planlarına göre işlemlerin yapılması, birim faaliyet raporlarının hazırlanması, birim performans hedeflerinin belirlenmesi ve takip edilmesi; hizmet envanteri ve hizmet standartlarının oluşması ve güncellenmesi, iç denetime tabi tutulan alanlarda uygulamanın takip edilmesi gibi hizmetleri yerine getirir.

**Tablo 80. Kurumsal Değişken Değerleri**

Kod	Kurumsal Değişken	Etiketler	31.12.2021 Tarihi itibarıyla Kurumsal Değişken Değeri
KV26	İdari Personel Sayısı	YÖKAK KG, GreenMetric	203
KV45	İdari Personel Memnuniyet Oranı (% Olarak)	Stratejik Plan PG, YÖKAK KG, Süreç İZK	0
KV165	Dezavantajlı gruplara yönelik sosyal entegrasyon ve kapsayıcılığa ilişkin yapılan faaliyet sayısı	YÖKİZK, Süreç İZK	7
KV212	Sosyal sorunlarla ilgili farkındalık çalışma sayısı	Stratejik Plan PG	28



Kod	Kurumsal Değişken	Etiketler	31.12.2021 Tarihi itibarıyla Kurumsal Değişken Değeri
KV214	Toplumsal sorunlara odaklanmış kültürel ve sanatsal etkinlik sayısı	Stratejik Plan PG, Süreç İZK	27
KV215	Toplumla doğrudan etkileşimle ilgili birimde görevli yetkin personel sayısı	Stratejik Plan PG	42
KV259	Barınma hizmetlerinden yararlanan öğrenci sayısı	İdari Performans Programı PG	414
KV260	Beslenme hizmetlerinden yararlanan öğrenci sayısı	İdari Performans Programı PG	312.410
KV261	Öğrenci başına düşen sosyal donatı alanı	İdari Performans Programı PG	1.09
KV262	Öğrenci kulüp ve topluluk sayısı	İdari Performans Programı PG	139
KV263	Sosyal, kültürel ve sportif faaliyet sayısı	İdari Performans Programı PG	188
KV264	Yükseköğretimde öğrenci başına barınma harcaması	İdari Performans Programı PG	619.98
KV265	Yükseköğretimde öğrenci başına beslenme harcaması	İdari Performans Programı PG	6.51
KV303	Kampüslerdeki engelliler, özel ihtiyaçlar ve/veya doğum bakımı için tesis sayısı	GreenMetric	76
KV336	Sürdürülebilirlikle ilgili faaliyet/etkinlik/proje vb. sayısı	GreenMetric	21
KV337	Sürdürülebilirlikle ilgili öğrenci organizasyonu sayısı	GreenMetric	188
KV338	Kampüsteki kültürel etkinlik sayısı	GreenMetric	111
KV340	Üniversitenin organize ettiği ve/veya öğrencilerin yürüttüğü sürdürülebilirlik toplum hizmetleri projesi sayısı	GreenMetric	2
KV345	Maddi yardım alan öğrenci sayısı	THE Impact	10
KV348	Düşük gelirli öğrenci desteği miktarı	THE Impact	91.516,48
KV349	Hane halkı gelir düzeyi en dip %20'deki öğrencilere yardımcı olmak için program veya girişim sayısı	THE Impact	3
KV359	Öğrenci ve personelinin açlığı ile ilgili müdahale sayısı	THE Impact	1
KV360	Kampüste sürdürülebilir gıda seçenekleri	THE Impact	1
KV361	Sağlıklı ve uygun fiyatlı yemek seçeneklerinin varlığı	THE Impact	1
KV365	Yerel kaynaklardan sürdürülebilir gıda alımlarına öncelik verilmesi	THE Impact	1
KV371	Sağlık sosyal yardım programları ve projeler	THE Impact	1
KV372	Paylaşılan spor tesisleri sayısı	THE Impact	4
KV400	Öğrenciler için çocuk bakım tesisleri varlığı	THE Impact	0
KV401	Personel ve öğretim üyeleri için çocuk bakım tesisleri	THE Impact	1
KV444	İşe yerleştirilen öğrenci sayısı	THE Impact	0
KV454	Engelli öğrencilerin sayısı	THE Impact	137
KV462	Erişilebilir olanaklar	THE Impact	2
KV463	Engellilik destek hizmetleri sayısı	THE Impact	1
KV464	Engelli erişim programı sayısı	THE Impact	1
KV465	Engellilik konaklama politikası	THE Impact	1
KV469	Binalara kamu erişimi	THE Impact	1
KV471	Müzelere kamu erişimi	THE Impact	1

Kod	Kurumsal Değişken	Etiketler	31.12.2021 Tarihi itibarıyla Kurumsal Değişken Değeri
KV473	Sanata ve mirasa katkı	THE Impact	3
KV474	Kültürel mirasın kaydedilmesi ve korunmasına ilişkin proje sayısı	THE Impact	1
KV475	Sanat ve miras harcamaları	THE Impact	9.344,07
KV480	Öğrenciler için uygun fiyatlı konut	THE Impact	2
KV488	Etik kaynak kullanımı politikası	THE Impact	1
KV505	Öğrenciler birliği sayısı	THE Impact	139
KV798	Satın alması gerçekleşen dosya sayısı	THE Impact	180
KV799	Satın alınmasına karar verilmiş (alima çıkmış) dosya sayısı	Süreç İZK	183
KV800	Şikayet/itirazden şikayetden dolayı değişiklik/düzeltilme yapılan ihale sayısı	Süreç İZK	0
KV801	Toplam ihale sayısı	Süreç İZK	2
KV802	Toplam ihale bedeli	Süreç İZK	3.875.745
KV803	Toplam yaklaşık maliyet tutarı	Süreç İZK	3.522.224,40
KV804	Şikayet/itirazden şikayetden dolayı iptal edilen ihale sayısı	Süreç İZK	0
KV805	Parasal limitler dahilinde yapılan (4734 sayılı Kanununun 22/d (temsil ağırlama hariç) maddesi ile 21/f maddesi kapsamında) mal alımı tutarı	Süreç İZK	3.018.745,10
KV806	Toplam mal alımı tutarı	Süreç İZK	3.538.585,10
KV807	Parasal limitler dahilinde yapılan (4734 sayılı Kanununun 22/d (temsil ağırlama hariç) maddesi ile 21/f maddesi kapsamında) hizmet alımı tutarı	Süreç İZK	1.915.003,82
KV808	Toplam hizmet alımı tutarı	Süreç İZK	650.513,84
KV809	Parasal limitler dahilinde yapılan (4734 sayılı Kanununun 22/d (temsil ağırlama hariç) maddesi ile 21/f maddesi kapsamında) yapım işi tutarı	Süreç İZK	0
KV810	Toplam yapım işi tutarı	Süreç İZK	0
KV811	Süresinde kapanmayan avans/kredi sayısı	Süreç İZK	0
KV812	Toplam avans/kredi sayısı	Süreç İZK	7
KV813	Feshedilen sözleşme sayısı	Süreç İZK	0
KV814	Toplam sözleşme sayısı	Süreç İZK	5
KV815	Birim ambarında mevcut olan taşınırlara (tüketim malzemesi) ilişkin onaylanmış talebin ortalama karşılama süresi	Süreç İZK	1
KV816	Düzeltilme yapılan taşınır işlem sayısı	Süreç İZK	816
KV817	Toplam taşınır işlem sayısı	Süreç İZK	1.582
KV895	İmha edilen yemek sayısı	Süreç İZK	4.718
KV896	Üretilen yemek sayısı	Süreç İZK	407.104
KV897	Yemekle ilgili alınan şikayet sayısı	Süreç İZK	22
KV898	Toplam yemek sayısı	Süreç İZK	407.104
KV899	Barınma ile ilgili geri bildirim (şikayet) sayısı	Süreç İZK	0
KV900	Toplam barınma sayısı	Süreç İZK	414
KV901	Konaklama ile ilgili geri bildirim (şikayet) sayısı	Süreç İZK	4

Kod	Kurumsal Değişken	Etiketler	31.12.2021 Tarihi itibarıyla Kurumsal Değişken Değeri
KV902	Toplam konaklayan kişi sayısı	Süreç İZK	12.559
KV903	Desteklenemeyen öğrenci proje sayısı	Süreç İZK	1
KV904	Toplam öğrenci proje başvuru sayısı	Süreç İZK	48
KV905	Salonlardan yararlanma ile ilgili geri bildirim (şikayet) sayısı	Süreç İZK	0
KV906	Toplam kullanım sayısı	Süreç İZK	47
KV907	Yemek bursu verilen öğrenci sayısı	Süreç İZK	2.736
KV908	Yemek bursuna başvuran toplam öğrenci sayısı	Süreç İZK	4.702
KV909	Öğrenci Butiğinden yararlanan öğrenci sayısı	Süreç İZK	1.336
KV910	Kısmi Zamanlı olarak çalıştırılan öğrenci sayısı	Süreç İZK	236
KV911	Kısmi zamanlı çalışma için başvuran öğrenci sayısı	Süreç İZK	297
KV912	Gündüz Bakımevinde gerçekleşen kaza vb. olumsuz olay sayısı	Süreç İZK	3
KV913	Gündüz Bakımevinden yararlanan öğrenci sayısı	Süreç İZK	357
KV914	Toplam bakımevi öğrenci kapasitesi	Süreç İZK	90
KV915	Hatalı basılan kimlik kartı sayısı	Süreç İZK	168
KV916	Satın alınan boş kartı sayısı	Süreç İZK	0
KV917	Otoparklarda yaşanan olumsuz olay sayısı (kaza, hırsızlık vb.)	Süreç İZK	0
KV918	Otoparklara giriş yapan toplam araç sayısı	Süreç İZK	630.647
KV919	Erişilebilir bina sayısı	Süreç İZK	14
KV921	Engelli öğrenci görüşme formu dolduran öğrenci sayısı	Süreç İZK	24
KV922	Öğrenci Temsilciliği seçimi yapılamayan bölüm/program sayısı	Süreç İZK	169
KV924	Olumsuz havuz suyu numune sayısı	Süreç İZK	0
KV925	Toplam havuz suyu numune sayısı	Süreç İZK	4
KV926	Birimde çözülen bakım onarım sayısı	Süreç İZK	1.420
KV927	Toplam bakım onarım talep sayısı	Süreç İZK	1.420
KV979	İç Tetkik sonucuna tespit edilen bulgu sayısı	Süreç İZK	0
KV1019	Üniversite bünyesinde üretilen gıda atığı miktarının ölçülmesi	Süreç İZK	4.718
KV1020	Kampüs gıda atıklarının takibi	THE Impact	1
KV1021	Yemek hizmetlerinden yararlanan kişi sayısı	THE Impact	402.386

Kaynak : Kalite Ofisi

### 5.8.1. Paydaş memnuniyeti ve paydaşlardan gelen geri bildirimler

2021 yılında, Başkanlığımız faaliyet alanları ile ilgili olarak toplam 78 adet geri bildirim alınmış ve tamamlanmıştır. Bunlardan 12 adeti paydaş iletişim sorumlusu tarafından (5 adet istek ve 7 adet şikayet) kayda alınmış ve sisteme kaydedilmiştir. Geri bildirimlerin faaliyet alanlarına göre dağılımı aşağıdaki tabloda gösterilmiştir.

Tablo 81. Geri Bildirimlerin Süreç Faaliyetlerine Göre Dağılımı

Faaliyet Adı	Geri Bildirim Sayısı	Geri Bildirim Türü			Geri Bildirim için öngörülen asgari cevaplanma süresi
		Öneri /İstek	Memnuniyet	Şikâyet	
F4.7.1 Beslenme Hizmetleri	28	4	2	22	3 Gün
F4.7.2 Barınma hizmetleri	4	4			3 Gün
F4.7.3 Konaklama Hizmetleri	7	3		4	3 Gün
F4.7.4 Öğrenci Toplulukları ve Spor Takımları Yönetimi	1	1			1 Gün
F4.7.5 Salonlardan ve Spor Tesislerinden Yararlandırma Hizmeti	9	2		7	1 Gün
F4.7.6 Burs ve Yardım	5	5			1 Gün
F4.7.7 Kısmi Zamanlı Öğrenci Çalıştırılması	2	2			1 Gün
F4.7.8 Gündüz Bakımevi Hizmetleri	3			3	1 Gün
F4.7.9 Üniversite Kimlik Kartı Basım Hizmeti	13	5		8	1 Gün
F4.7.10 Otopark Hizmetleri	2	2			2 Gün
F4.7.11 Organizasyon Destek Hizmetleri					1 Gün
F4.7.12 Tanıtım Faaliyetleri	1	1	Bu faaliyet birim olarak iptali istendi.		
F4.7.13 Engelli Öğrenci Hizmetleri					2 Gün
F4.7.14 Öğrenci Temsilciliği Faaliyetleri					2 Gün
Diğer Konular	1	1			
Birimimizle ilgili olmayan	2	1		1	
<b>Toplam</b>	<b>78</b>	<b>31</b>	<b>2</b>	<b>45</b>	

Kaynak : Kalite Ofisi

Tablo 82. Geri Bildirimlerin Paydaş Türüne Göre Dağılımı

Geri Bildirim Paydaş Türü	Geri Bildirim Türü			Toplam
	Öneri /İstek	Şikâyet	Memnuniyet	
Öğrenci	20	26		46
İdari Personel	6	10	4	20
Akademik Personel	1	1		2
Diğer	2	8		10
<b>Genel Toplam</b>				<b>78</b>

Tablo 83. 2021 Yılı İzleme Kriterleri

İzleme Kriteri	Gerçekleşme Değeri (Pay / Payda)	Ortalama Hedef	Başarı Oranı
İK4.7.1.1 İmha edilen yemek sayısının üretilen yemek sayısına oranı	0.03	0.04	0.73
İK4.7.1.3 Yemek ile ilgili yapılan şikâyet sayısı (olumsuz geri bildirim)	36	15	2.4
İK4.7.1.4 Yemek sunumu ile ilgili müşteri memnuniyeti oranı	99.99	99.99	1
İK4.7.2.1 Barınma ile ilgili şikâyet sayısı	2	2	1
İK4.7.2.2 Barınma ile ilgili müşteri (öğrenci) memnuniyeti oranı	99.99	99.99	1
İK4.7.3.1 Konaklama ile ilgili şikâyet sayısı	6	4	1.5
İK4.7.3.2 Konaklama ile ilgili müşteri memnuniyeti oranı	99.99	99.99	1

İzleme Kriteri	Gerçekleşme Değeri (Pay / Payda)	Ortalama Hedef	Başarı Oranı
İK4.7.4.1 Desteklenemeyen öğrenci faaliyeti sayısı	7	5	1.4
İK4.7.5.1 Salonlarla ilgili şikâyet sayısı	3	2	1.5
İK4.7.5.2 Salonlarla ilgili müşteri memnuniyeti oranı	100	99.99	1.0
İK4.7.5.3 Olumsuz havuz suyu numunesi sayısı	2	0	2
İK4.7.6.1 Yemek bursu verilen öğrenci sayısının toplam öğrenci sayısına oranı	0.05	0.05	1.08
İK4.7.6.2 İmha edilen ürün sayısının bağışlanan ürün sayısına oranı	0.01	0.01	0.52
İK4.7.7.1 Kısmi zamanlı çalışan öğrencilerin çalışma karşılıklarının ödenmesi ile ilgili şikâyet sayısı	0	0	0
İK4.7.8.1 Kreşte gerçekleşen kaza vb. olumsuz olay sayısı	0	0	0
İK4.7.8.2 Kreşten yararlanan şikâyetçi sayısı	1	1	1
İK4.7.8.3 Uygun olmayan yemek numunesi sayısı	0	0	0
İK4.7.8.4 Kreşten yararlananların toplam kapasiteye oranı	1.16	0.73	1.59
İK4.7.9.1 Hatalı veya eksik basılan kimlik sayısı	120	120	1
İK4.7.10.1 Otoparklarda yaşanan kaza sayısı	0	2	0
İK4.7.11.1 Organizasyon desteği memnuniyet oranı	100	100	1
İK4.7.12.1 Etkin gerçekleştirilmeyen tanıtım faaliyeti sayısı	13	10	1.3
İK4.7.13.1 Kampüs erişilebilirlik (asansör, kılavuz yol, tuvalet, rampa vb.) oranı	5	27	0.19
İK4.7.14.1 Seçim sonuçlarına yapıla itiraz sayısı	0	0	0

Kaynak : Kalite Ofisi

**Tablo 84. 2022 Yılı İzleme Kriterleri Revize Durumu**

Faaliyet Kodu ve Adı	İzleme Kriteri No Adı
F4.7.1 Beslenme Hizmetleri	KG731 İmha edilen yemek sayısının üretilen yemek sayısına oranı KG732 Yemekle ilgili alınan şikâyet sayısının toplam yemek sayısına oranı
F4.7.2 Barınma hizmetleri	KG733 Barınma ile ilgili geri bildirim (şikâyet) sayısının toplam barınma sayısına oranı
F4.7.3 Konaklama Hizmetleri	KG734 Konaklama ile ilgili geri bildirim (şikâyet) sayısının toplam konaklayan kişi sayısına oranı
F4.7.4 Öğrenci Toplulukları ve Spor Takımları Yönetimi	KG735 Desteklenemeyen öğrenci proje sayısının toplam öğrenci proje başvuru sayısına oranı
F4.7.5 Salonlardan Yararlandırma Hizmeti	KG737 Salonlardan yararlanma ile ilgili geri bildirim (şikâyet) sayısının toplam kullanım sayısına oranı
F4.7.6 Burs ve Yardım	KG739 Öğrenci Butiğinden yararlanan öğrenci sayısının toplam öğrenci sayısına oranı KG738 Yemek bursu verilen öğrenci sayısının başvuran toplam öğrenci sayısına oranı

Faaliyet Kodu ve Adı	İzleme Kriteri No Adı
F4.7.7 Kısmi Zamanlı Öğrenci Çalıştırılması	KG740 Kısmi Zamanlı olarak çalıştırılan öğrenci sayısının kısmi zamanlı çalışma için başvuran öğrenci sayısına oranı
F4.7.8 Gündüz Bakımevi Hizmetleri	KG741 Gündüz Bakımevinde gerçekleşen kaza vb. olumsuz olay sayısı KG742 Gündüz Bakımeviden yararlanan öğrenci sayısının toplam bakımevi öğrenci kapasitesine oranı
F4.7.9 Üniversite Kimlik Kartı Basım Hizmeti	KG743 Hatalı basılan kimlik kartı sayısı/Satın alınan boş kartı sayısı
F4.7.10 Otopark Hizmetleri	KG744 Otoparklarda yaşanan olumsuz olay (kaza, hırsızlık vb.) sayısının giriş yapan toplam araç sayısına oranı
F4.7.11 Organizasyon Destek Hizmetleri	
F4.7.12 Engelli Öğrenci Hizmetleri	KG745 Kampüs erişilebilirlik oranı (Erişilebilir bina sayısı/Toplam Bina sayısı) KG746 Engelli öğrenci görüşme formu dolduran öğrenci sayısının toplam engelli öğrenci sayısına oranı
F4.7.13 Öğrenci Temsilciliği Faaliyetleri	KG747 Öğrenci Temsilciliği seçimi yapılamayan bölüm/program sayısı / Toplam bölüm/program sayısı
F4.7.14 Sağlık, Sosyal ve Spor Tesislerinden Yararlandırma Hizmeti	KG748 Olumsuz havuz suyu numune sayısının toplam havuz suyu numune sayısına oranı
F4.7.15 SKSDB Birimleri Teknik Destek ve Bakım Onarım Hizmeti	KG749 Birimde çözülen bakım onarım sayısının toplam bakım onarım talep sayısına oranı

Kaynak : Kalite Ofisi

**Tablo 85. Düzeltici Faaliyetler**

Faaliyet Sayısı	Tespit Kaynağı							Onay	Onay Bekleyen	Tamamlanan	Devam Eden
	Geri Bildirim	Faaliyet Kontrolleri	Paydaş Bildirimi	İç Tetkik	YGG Kararı	Eylem Planı	Yönetici, Personel Tespiti				
21	1	18	1	-	-	-	1	-	-	20	1

Kaynak : Kalite Ofisi

2021 yılında 21 adet düzeltici faaliyet açılmış olup 20 adeti tamamlanmış 1 adedi devam etmektedir. Bu faaliyetlerin 1 adedi Yönetici, Personel Tespiti tarafından teklif edilmiş, 1 adedi Paydaş Bildirimi, 1 adedi Geri Bildirim ve 18 adedi Faaliyet Kontrolleri uygunsuzlukları sonucunda açılmıştır. Devam eden (714 nolu uyarılma) Düzeltici faaliyet için Yapı İşleri Daire Başkanlığının ortaklaşa çalışmaları 2022 yılı için devam etmektedir.

**Tablo 86. İyileştirme Faaliyetler**

Faaliyet Sayısı	Tespit Kaynağı							Onay	Onay Bekleyen	Tamamlanan	Devam Eden
	Geri Bildirim	Faaliyet Kontrolleri	Süreç İyileştirme Faaliyeti	İç Tetkik	YGG Kararı	Eylem Planı	Yönetici, Personel Tespiti				
27	1	13	9	-	-	1	3	-	-	25	2

Kaynak : Kalite Ofisi

2021 yılında 27 adet iyileştirme faaliyeti gerçekleştirilmiştir. Paydaşlardan gelen 27 adet iyileştirme faaliyetinden 25 tanesi tamamlanmış 2 tanesi (745-713 nolu uyarılma) devam etmektedir.

**Tablo 87. Faaliyet Kontrolleri**

Süreç Faaliyet Kodu	Faaliyet Kontrolleri	
	Düzeltilici Faaliyet	İyileştirici Faaliyet
F4.7.1 Beslenme Hizmetleri	6	3
F4.7.2 Barınma hizmetleri	5	7
F4.7.3 Konaklama Hizmetleri	2	2
F4.7.4 Öğrenci Toplulukları ve Spor Takımları Yönetimi	1	6
F4.7.5 Salonlardan ve Spor Tesis. Yararlandırma Hiz.	5	
F4.7.6 Burs ve Yardım		
F4.7.7 Kısmi Zamanlı Öğrenci Çalıştırılması		1
F4.7.8 Gündüz Bakımevi Hizmetleri	1	1
F4.7.9 Üniversite Kimlik Kartı Basım Hizmeti		
F4.7.10 Otopark Hizmetleri		2
F4.7.11 Organizasyon Destek Hizmetleri		
F4.7.12 Tanıtım Faaliyetleri		2
F4.7.13 Engelli Öğrenci Hizmetleri	1	3
F4.7.14 Öğrenci Temsilciliği Faaliyetleri		
Toplam	21	27
Genel Toplam	48	

Kaynak : Kalite Ofisi

**5.8.2. Kalite hedefleri ve hedeflere ulaşma derecesi**

2019-2023 Dönemi Stratejik Amaçlar

1. Eğitim Öğretim Alanını Güçlendirmek
2. Araştırma Geliştirme Alanını Güçlendirmek ve Bilgi Transferini Hızlandırmak
3. Topluma Hizmette Niteliği Artırmak
4. Paydaş İşbirliğini Geliştirmek Ve Niteliğini Artırmak
5. Uluslararasılaşmayı Geliştirmek

Başkanlığımızca; Üniversitemizin SP3 “Topluma Hizmette Niteliği Artırmak” stratejik amacına ilişkin olarak belirlenen hedeflerden H3.3 “Toplumsal Sorunlara Odaklanmak ve Çözüme Katkı Sağlamak” hedefinin aşağıda belirtilen performans göstergelerine katkı sağlanmaktadır.

**Tablo 88. Performans Göstergesi Durumu**

PG3.3.1 Sosyal sorunlarla ilgili farkındalık çalışma sayısı			
Hedef Etkisi (%)	20		
Yıl	Hedef	Gerçekleşme	Oran
2019	65	50	%77
2020	100	65	%65
2021	100	28	%28

2021 yılı hedefin sadece % 28’i gerçekleştirilmiştir.

PG3.3.4 Toplumsal sorunlara odaklanmış kültürel ve sanatsal etkinlik sayısı			
Hedef Etkisi (%)	20		
Yıl	Hedef	Gerçekleşme	Oran
2019	40	27	%67
2020	70	3	%4
2021	70	27	%39

Kaynak : Kalite Ofisi

2021 yılı hedefin sadece %39'u gerçekleştirilmiştir.

Koronavirüs (Covit-19) salgını nedeniyle alınan tedbirler kapsamında Üniversitemizde eğitim öğretim 16 Mart 2020 tarihi itibarıyla 04 Ekim 2021 tarihine kadar uzaktan eğitim teknolojileri ile sürdürüldüğünden planlanan faaliyetler gerçekleştirilememiştir.

**Tablo 89. Süreç Faaliyetlerin Güncellenme Durumu**

Faaliyet Adı		Yapılan İşlem
F4.7.5	Salonlardan yararlandırma hizmeti	Revize
F4.7.15	Sağlık, sosyal ve spor tesislerinden yararlandırma hizmeti	Yeni
F4.7.16	SKSDB birimleri teknik destek ve bakım onarım hizmeti	Yeni
F4.7.12	Tanıtım Faaliyetleri	İptal

Kaynak : Kalite Ofisi

Kalite Koordinatörlüğünün 21.09.2021 tarih ve 119374 sayılı yazısı gereği Birimimize ait süreç kartları, izleme kriterleri ve performans göstergeleri ile bu göstergelere yönelik hedefler 22.9.2021 tarihinde yapılan toplantıda gözden geçirilmiş ve revize edilmiştir.

### 5.9. Mali İşler Birimi

İlgili Kanun ve Yönetmelikler çerçevesinde Başkanlık bütçesinin hazırlanması, yıl içerisinde gerçekleşen öngelirler ile giderlerin takip edilmesi, öğrencilerin barınma, kültürel ve sportif faaliyetleri ile öğrenci ve personel beslenme hizmetleri kapsamında yapılan giderlere ilişkin mal ve hizmet alımlarının yapılması, personel ve öğrenci yolluk harcamaları, çalıştırıcı ve kısmi zamanlı çalışan öğrenci ücret ödemeleri ile Başkanlığın görev alanı içerisinde yer alan diğer iş ve işlemlerle ilgili hizmet, mal ve malzeme alımı hizmetlerini yerine getirir.



**Tablo 90. Yapılan İhaleler**

İhale Türü (Bütçe Kodu)	İhale Usulleri					
	Açık İhale					
	2020			2021		
	Sonuçlanan İhale Sayısı	İptal Edilen İhale Sayısı	Sonuçlanan İhalelerin Tutarı (TL)	Sonuçlanan İhale Sayısı	İptal Edilen İhale Sayısı	Sonuçlanan İhalelerin Tutarı (TL)
Mal Alımı	-	-	-			
Hizmet Alımı	1	-	717.500,00	2	0	3.875.745,00
Yapım İşi	-		-			
<b>TOPLAM</b>	<b>1</b>	<b>-</b>	<b>717.500,00</b>			

Kaynak : Mali İşler Birimi

**Tablo 91. Mal Alımı (03.2-03.7-06.1) Açıklama Tablosu**

İhale Başlangıç Tarihi	İhale Bitiş Tarihi	İhale Kodu	İhale Adı	Kdv Hariç Ödeme	Kdv Dahil Ödeme
16.12.2021	30.06.2022	2021/648039	4 Kalem Tavuk Eti Ürünleri	49385,00	53335,80
		2021/648039	2 Kalem Kemikli Erkek Sığır Kısa But ve Kuyruk Yağı	472592,26	510399,64
Mal Alımı (03.2-03.7-06.1)					

Kaynak : Mali İşler Birimi

**Tablo 92. Hizmet Alımı (03.5) Tahakkuk Yemek Sayısı Açıklama Tablosu**

Yemekhaneler	Yemek Sayısı		
	2019 Yılı	2020 Yılı	2021 Yılı
Alaçam MYO.	20.800	3.962	4.359
Bafra MYO.	8.270	1.088	1.619
Bafra Turizm Fak.	12.246	3.168	4.492
Çarşamba MKG Kamp.	35.105	5.962	13.127
Çarşamba TB MYO	13.448	2.853	6.911
Havza MYO.	14.280	2.054	3.949
İlahiyat Fak.( Arapça Dil Eğt.Mrk.)	23184	7.137	8.668
Terme MYO.	7.554	1.310	3.476
Vezirköprü MYO.	9.889	1.931	5.681
Yeşilyurt DÇ MYO.	17.597	4.800	6.963
<b>TOPLAM</b>	<b>139.724</b>	<b>34.265</b>	<b>59.245</b>

Kaynak : Mali İşler Birimi

İlçelerde ise merkez mutfaktan taşıma yapılamaması nedeni ile hizmet alımı yöntemi ile personel ve öğrencilere 2021 yılında 59.245 kişilik yemek hizmeti verilmiştir. Ülke genelinde yaşanan koronavirüs salgını nedeniyle, Üniversitemiz eğitim öğretim birimlerinde eğitim uzaktan eğitim teknolojileri ile sürdürüldüğünden, ihale miktarlarının oldukça altında gerçekleşme yaşanmıştır.

**Tablo 93. Hizmet Alımı (03.5) Tahakkuk Açıklama Tablosu**

Yemekhaneler	Toplam (KDV Dahil)	
	2020	2021
Alaçam MYO.	9.685,00	50.945,50
Bafra MYO.	2.853,50	15.374,19
Turizm Fakültesi	7.077,00	42.836,17
Çarşamba MKG Kamp.	17.893,00	124.219,80
Çarşamba TB MYO	6.355,00	65.241,25
Havza MYO.	4.975,00	41.423,00
İlahiyat Fak.(ADEM)	13.549,00	80.958,41
Terme MYO.	3.952,05	38.704,00
Vezirköprü MYO.	4.785,00	59.535,00
Yeşilyurt DÇ MYO.	16.964,00	65.185,77
<b>TOPLAM</b>	<b>88.088,55</b>	<b>584.423,09</b>

Kaynak : Mali İşler Birimi

**Tablo 94. Diğer Alım Türlerine İlişkin Veriler**

I.C.1-5.3.2

Alım Türü (Ekonomik Kod)	Doğrudan Temin 4734/22-d			
	2020		2021	
	Alım Sayısı	Alım Tutarı (TL)	Alım Sayısı	Alım Tutarı (TL)
Mal Alımı (03.2-03.7-06.1)	104	455.636,69	165	3.018.745,10
Hizmet Alımı (03.5)	8	27.079,56	15	1.915.003,82
Yapım İşi (03.8 - 06.5 - 06.7)	4	15.249,75		
<b>TOPLAM</b>	<b>116</b>	<b>497.966,00</b>		

Kaynak : Mali İşler Birimi

**Tablo 95. Mal ve Hizmet Tüketimine İlişkin Veriler**

III.A.2-1.2

Yıllar	ISINMA GİDERİ						ELEKTRİK GİDERİ		SU GİDERİ	
	Doğalgaz		Kömür		Fuel-Oil		Kw/Saat	Tüketim Bedeli	m3	Tüketim Bedeli
	m3	Tüketim Bedeli	Ton	Tüketim Bedeli	Ton	Tüketim Bedeli				
2019	65.435,05	102.761,50					45.987,99	34.506,31	3.339	24.909,85
2020	43.427,82	87.931,00					35.869,50	30.603,68 TL	1.607	13.624,00
2021	50.003,4	114.465,00					39257,86	36967,22	2381	23.663,00

Kaynak : Mali İşler Birimi

**Tablo 96. Su Gideri**

Yıl	Birim Adı	Su Abone Sayısı	Toplam Harcanan M <sup>3</sup> Miktarı	Toplam Tüketim Bedeli (TL)
2019	ATAKUM KIZ ÖĞRENCİ YURDU	4	3.339	24.909,85
2020			1.607	13.624,00
2021			2381	23.663,00

Kaynak : Mali İşler Birimi

**Tablo 97. Elektrik Gideri**

Yıl	Birim Adı	Elektrik Abone Sayısı	Toplam Harcanan kWh Miktarı	Toplam Tüketim Bedeli (TL)
2019	ATAKUM KIZ ÖĞRENCİ YURDU	1	45.780,78	34.358,20
2020			35.869,50	30.603,68
2021			39257,86	36967,22

Kaynak : Mali İşler Birimi

**Tablo 98. Doğalgaz Gideri**

Sıra No	Birim Adı	Abone Sayısı	Harcanan M <sup>3</sup> Miktarı	Tüketim Bedeli	Toplam Tüketim Bedeli	
					2020	2021
1	ERKEK ÖĞRENCİ YURDU	17	3.730,00	6.534,00	2844	5510,00
2	KIZ ÖĞRENCİ YURDU	1	16.599,27	36.854,00	21493	52659,00
3	ÖĞRENCİ TOPLULUK MERKEZİ	1	2.648,25	4.500,00	3102,80	6000,00
4	MERKEZ YEMEKHANE	1	10.041,60	17.100,00	10194,69	20.200,00
5	GÜZEL SANATLAR YEMEKHANE	2	899,98	2.000,00	555,69	1400,00
6	2.KAMPÜS YEMEKHANE	1	7.225,00	15.955,00	9492	22822,00
7	YAŞAM MERKEZİ YEMEKHANE	1	2.283,72	4.988,00	2321,22	5874,00
<b>Toplam</b>		<b>24</b>	<b>43.427,82</b>	<b>87.931,00</b>	<b>50.003,4</b>	<b>114.465</b>

Kaynak : Mali İşler Birimi

**Tablo 99. Yurtiçi Yolluk Giderlerine İlişkin Veriler**

III.A.2-1.1.1

Sıra No	Açıklama	2020	2021 Yılı
1	Yurtiçi Geçici Görevlendirme Sayısı	-	7
2	Yurtiçi Geçici Görev Süresi (Gün)	-	288

Kaynak : Mali İşler Birimi

**Tablo 100. Haberleşme Giderlerine İlişkin Veriler**

III.A.2-1.2.1

Haberleşme Giderlerine İlişkin Veriler	
Abone Olunan Hat Sayısı	8

Kaynak : Mali İşler Birimi

**Açıklama:** Ondokuz Mayıs Üniversitesi ve VOİP Telekom arasında 27.09.2017 tarihinde yapılan “Sabit Telefon Hizmeti Alımı İşine Ait Protokol” gereği Telefon Abonelik ve Kullanım Gideri Harcaması yapılmamıştır.

## 5.10.İktisadi İşletme Hizmetleri

### Faaliyet Konuları

- Gündüz Bakımevi Hizmeti,
- Spor Tesisleri Hizmetleri,
- Berber Salonu Hizmetleri,
- Konaklama Hizmetleri,
- Otopark Hizmetleri,
- İlim, Sanat ve Kültür Evi Hizmetleri
- Salon ve Stand Kiralama Hizmetleri

### 5.10.1.Gündüz Bakımevi Hizmeti

Kurupelit Kampüsünde bulunan Gündüz Bakımevi, dört sınıf, oyun odası, drama atölyesi ve sosyal alanlardan oluşmaktadır. 880 m<sup>2</sup> kapalı ve 1.820 m<sup>2</sup> açık alana sahiptir. Gündüz Bakımevinde Üniversitemiz personelinin 36-66 aylık yaş grubu çocuklarına hizmet verilmektedir. Milli Eğitim Müdürlüğü ile yapılan protokol kapsamında Gündüz Bakımevinde bir anasınıfı açılmıştır. Anasınıfının öğretmeni Milli Eğitim Müdürlüğü kadrolu olup, MEB okul öncesi programı uygulanmaktadır.

**Tablo 101. Gündüz Bakımevi Gelir –Gider Durumu**

	Ocak	Şubat	Mart	Nisan	Mayıs	Haziran	Temmuz	Ağustos	Eylül	Ekim	Kasım	Aralık	Toplam
Personel	41.834,82	32.851,19	30.679,96	31.815,92	45.008,09	30.433,26	47.765,28	32.719,30	34.119,87	32.192,23	32.456,21	44.809,95	436.686,08
Diğer giderler	0,00	944,00	667,53	94,50	0,00	805,32	0,00	141,80	4.991,61	785,01	1.251,23	848,99	10.529,99
Sarf malzeme	2.104,80	2.016,47	1.659,16	3.420,37	815,32	3.640,85	1.129,28	79,54	13.167,06	2.565,56	3.563,28	10.270,49	44.432,18
Amortisman	0,00	0,00	402,16	0,00	0,00	402,16	0,00	0,00	402,16	0,00	0,00	402,15	1.608,63
Gelir	23.362,50	30.135,00	14.506,25	26.637,50	14.028,75	32.687,50	8.620,00	0,00	36.360,00	33.215,00	34.800,00	34.800,00	289.152,50
Gider	43.939,62	35.811,66	33.408,81	35.330,79	45.823,41	35.281,59	48.894,56	32.940,64	57.653,30	35.542,80	37.270,72	56.331,58	<b>498.229,48</b>
Gelir-Gider Farkı	<b>-20.577,12</b>	<b>-5.676,66</b>	<b>-18.902,56</b>	<b>-8.693,29</b>	<b>-31.794,66</b>	<b>-2.594,09</b>	<b>-40.274,56</b>	<b>-32.940,64</b>	<b>-21.293,30</b>	<b>-2.327,80</b>	<b>-2.470,72</b>	<b>-21.531,58</b>	<b>-209.076,98</b>

**Açıklama :** Kırtasiye giderleri Anasınıfı adına MEB'e yatan gelirlere karşılantmıştır.

**Tablo 102. Gündüz Bakımevi Doğalgaz Gideri**

Tüketim Yılı	Doğalgaz Gideri	
	Toplam Harcanan M <sup>3</sup> Miktarı	Toplam Tüketim Bedeli (TL)
<b>2021</b>	-	-
<b>2020</b>	-	-
<b>2019</b>	516,47	833,18
<b>2018</b>	825,51	855

Gündüz Bakımevi derslikleri ile yemekhane binası arasına geçiş koridoru oluşturulması nedeniyle 2020-2021 yılları içinde doğalgaz harcaması yapılmamıştır.

### 5.1.2. İyileştirici ve Düzeltici Faaliyet Çalışmaları (F4.7.8)

**625 no'lu uyarılama faaliyeti;** Gündüz Bakımevi derslikler binası ile yemekhane binası arasında bir geçiş koridoru oluşturularak çocukların öğretmenleri eşliğinde güvenli bir şekilde yemekhaneye geçişlerine imkan sağlanmış ve bu konudaki olası riskler bertaraf edilmiştir.

**749 no'lu uyarılama faaliyeti;** Gündüz Bakımevine alçı ve boya ile bakım yapılmak suretiyle personelimizin çocukları için hijyen bir ortam oluşturulması ve çocuklarını güvenle emanet etmeleri için olumlu katkı sağlamıştır.

### 5.10.2.Spor Tesisleri Hizmetleri

#### Olimpik Yüzme Havuzu ve Spor Merkezi

Olimpik Yüzme Havuzu 50 metre boyunda, 21 metre eninde, 2 metre derinliğinde ( her alanda sabit ), 8 kulvarlı ve Uluslararası standartlara uygundur. Atlama Havuzu 17 metre boyunda, 14 metre eninde, 5 metre derinliğinde, 4 atlama kule (3m-5m-7,5m-10m) ve 2 trampoline sahip (1m-3m) olup Uluslararası standartlara uygundur. Toplam 1.400 kişilik tribünü ile denize sıfır konumuyla Ülkemizin sayılı tesislerindedir. Amacımız yüzme sporunu tüm yaş gruplarına sevdirmek ve devamlılığını sağlayabilmektir. Havuz suyu kimyasal ve mikrobiyolojik açıdan Sağlık Bakanlığı tarafından her ay bir kez kontrol edilmekte ve ayrıca havuz görevlileri tarafından günde 3 kez test yapılmakta olup, yine Sağlık Bakanlığının en alt ve en üst seviye olarak belirlediği kimyasal ve sıcaklık oranları (26-28°) stabil halde tutulmaktadır.

Yüzme havuzu, 01.01.2016-31.12.2016 tarihinde Sağlık Bakanlığı tarafından “Temiz Havuz Sertifikası” ile ödüllendirilmiş olup koşullar halen devam ettiğinden Temiz Havuz Sertifikası havuzumuzda kalmaya devam etmektedir. Yüzme havuzumuz, Sağlık Bakanlığı tarafından dördüncü kez ”Temiz Havuz” sertifikası ile ödüllendirilmiştir.



**Tablo 103. Olimpik Yüzme Havuzu ve Spor Merkezi Gelir-Gider Durumu**

ÜYELİK	Ocak-Mart	Nisan-Haziran	Temmuz-Eylül	Ekim-Aralık	Toplam
<b>Gelir</b>					
Tenis Kortu Kullanım Sayısı	282	225	154		
Squash Kullanım Sayısı	141	108	50		
Tenis Kortu Kullanım Ücreti	18.310,00	13.325,00	33.188,76	23.656,78	88.680,54
Squash Kortu Kullanım Ücreti	2.955,00	2.180,00	1.000,00		6.135,00
<b>Toplam Gelir</b>	<b>21.688,00</b>	<b>15.838,00</b>	<b>34.392,76</b>	<b>23.656,78</b>	<b>94.815,54</b>
<b>Gider</b>					
Personel Giderleri	43.391,94	34.207,16	53.197,77	102.098,72	232.895,59
Doğalgaz	348,18	0,00	0,00	0,00	348,18
Doğalgaz m3	253,00	0,00	0,00	0,00	253,00
Kimyasal Gideri	0,00	0,00	7.350,00	0,00	7.350,00
Diğer Giderler	17.239,91	2.503,42	7.905,09	5.869,66	33.518,08
Amortisman Giderleri	6.273,61	6.273,64	6.273,61	6.273,60	25.094,46
<b>Toplam Gelir (Kdv Hariç)</b>	<b>18.021,21</b>	<b>13.309,26</b>	<b>30.917,78</b>	<b>23.656,78</b>	<b>85.905,03</b>
Kıdem Tazminatı Gideri	0,00	0,00	103.427,12	0,00	103.427,12
<b>Toplam Gider (Kdv Hariç)</b>	<b>67.253,64</b>	<b>42.984,22</b>	<b>178.153,59</b>	<b>114.241,98</b>	<b>402.633,43</b>
<b>Gelir-Gider Farkı</b>	<b>-49.232,43</b>	<b>-29.674,96</b>	<b>-147.235,81</b>	<b>-90.585,20</b>	<b>-316.728,40</b>

Kaynak : İktisadi İşletme Birimi

**Tablo 104. Olimpik Yüzme Havuzu ve Spor Merkezi Doğalgaz Gideri**

Tüketim Yılı	Doğalgaz Gideri		
	Abone Sayısı	Toplam Harcanan M <sup>3</sup> Miktarı	Toplam Tüketim Bedeli (TL)
<b>2021</b>	1	253,00	348,18
<b>2020</b>		110.090	188.722,94
<b>2019</b>		183.864,46	296.610,16
<b>2018</b>		295.516,56	241.525,44

Kaynak : İktisadi İşletme Birimi

**5.1. 2. İyileştirici ve Düzeltici Faaliyet Çalışmaları (F4.7.5)**

**621 no'lu uyarılma faaliyeti;** Havuzu besleyen hatta bulunan çatlak dirsek boru ve kelebek vana setinin değişimi ile bina zeminine su akışı önlenmiş ve havuz suyu seviyesinin sürekli olarak düşmesi engellenmiştir.

**666 no'lu uyarılma faaliyeti;** Havuzu besleyen boruların çürüyen taşıyıcı demir profillerinin yerine yenileri monte edilmek suretiyle kopmalar nedeniyle oluşabilecek hasar riski bertaraf edilmiştir.

**729 no'lu uyarlama faaliyeti;** Olimpik Yüzme Havuzu girişinde kabaran seramikler ile iç dilatasyon boşluğunun bakım ve onarımının yapılmasıyla, havuz kullanıcılarının yaralanma riski ile olumsuz görüntü bertaraf edilmiş ve ayrıca binanın kullanım ömrüne katkı sağlanmıştır.

### 5.10.3. Berber Salonu

Başkanlığımızın İktisadi İşletme Müdürlüğü bünyesinde olup saat kulesi yanı prefabriklerde faaliyet gösteren "Berber Salonu" Öğrenci Sosyal Yaşam Merkezinde yeni yerinde hizmete açıldı.

**Tablo 105. Berber Salonu Faaliyet Tablosu**

BERBER	Ücret Tarifesi	Ocak-Mart	Nisan-Haziran	Temmuz-Eylül	Ekim-Aralık	Toplam
Traş Olan Kişi Sayısı		161	121	110	228	620
Saç-Sakal Yıkama Fön	40,00 ₺	10	20	13	23	66
Saç	30,00 ₺	98	78	68	135	379
Sakal	20,00 ₺	33	13	18	41	105
Sakal Çevirme	15,00 ₺	7	8	9	22	46
Ense Düzeltme	10,00 ₺	11	2	2	6	21
Saç Yıkama Fön	15,00 ₺	2	0	0	1	3
Fön	10,00 ₺	0	0	0	0	0
Gelir		2.741	2.792	2.472	4.352	12.357,00
Amortisman Giderleri		203	203	203	203	812,00
Gider		147	0	458	325	930,00
Gelir-Gider Farkı		2.390	2.589	1.811	3.824	10.614,00

Kaynak : İktisadi İşletme Birimi

### 5.10.4. Konaklama Hizmetleri

#### Konukeyi:

Üniversitemiz Konukeyi misafirhanesi 16 çift kişilik ve 6 süit odası ile toplam 22 oda 50 yatak kapasiteli olup, şehrin kalabalığı ve gürültüsünden uzakta eşsiz orman ve deniz manzarası ile kamu personeline hizmet veriyor.



**Tablo 106. Konukeyi Konaklama Ücreti**

1 Kişi	120,00 ₺
Süit	280,00 ₺

Kaynak : İktisadi İşletme Birimi

**Tablo 107. Konukevi Faaliyet Tablosu**

	Ocak	Şubat	Mart	Nisan	Mayıs	Haziran	Temmuz	Ağustos	Eylül	Ekim	Kasım	Aralık	Toplam
Toplam Yatak Kapatitesi Sayısı	50	50	50	50	50	50	50	50	50	50	50	50	50
Toplam Konaklama Sayısı	253	378	217	269	235	606	1.291	1.279	944	716	539	576	7.303
Toplam Konaklanan Oda Sayısı	152	220	163	184	157	367	577	536	492	404	339	362	3.953
<b>Giderler</b>													
Personel Giderleri	6.578,75	5.134,60	4.857,98	4.854,98	6.964,76	5.052,67	8.622,58	5.216,16	5.336,84	5.708,99	5.234,98	7.279,59	70.842,88
Isınma Giderleri	7.173,67	9.245,70	7.269,54	8.003,34	7.722,04	6.815,37	3.963,47	1.953,43	2.289,76	3.945,90	7.377,93	8.878,73	74.638,88
Sarf Malzeme Giderleri (Konukevi Otel)	732,81	2.793,02	8.727,10	2.533,07	357,49	8.479,13	17.420,10	19.928,13	20.279,69	2.948,81	2.130,36	51.020,43	137.350,14
Sarf Malzeme Giderleri (Kirtasiye)	0,00	0,00	0,00	0,00	0,00	0,00	0,00	0,00	2.075,00	0,00	0,00	0,00	2.075,00
Diğer Giderler	1.451,25	936,83	804,59	1.525,33	644,36	1.706,50	619,50	1.073,33	4.000,00	8.046,75	2.718,56	2.496,04	26.023,04
Amortisman Giderleri	0,00	0,00	3.272,63	0,00	0,00	3.272,58	0,00	0,00	7.630,10	0,00	0,00	5.424,79	19.600,10
<b>Gider Toplamı</b>	<b>15.936,48</b>	<b>18.110,15</b>	<b>24.931,84</b>	<b>16.916,72</b>	<b>15.688,65</b>	<b>25.326,25</b>	<b>30.625,65</b>	<b>28.171,05</b>	<b>41.611,39</b>	<b>20.650,45</b>	<b>17.461,83</b>	<b>75.099,58</b>	<b>330.530,04</b>
<b>Gelirler</b>													
Gelir (Konaklama)	15.999,96	32.108,88	15.089,10	19.445,55	15.366,34	39.999,97	111.420,77	114.380,22	80.594,08	73.497,20	46.990,74	52.344,21	617.237,02
Gelir (Kahvaltı)	14,85	29,70	0,00	0,00	29,70	0,00	0,00	0,00	0,00	0,00	129,63	74,07	277,95
<b>Gelir Toplamı</b>	<b>16.014,81</b>	<b>32.138,58</b>	<b>15.089,10</b>	<b>19.445,55</b>	<b>15.396,04</b>	<b>39.999,97</b>	<b>111.420,77</b>	<b>114.380,22</b>	<b>80.594,08</b>	<b>73.497,20</b>	<b>47.120,37</b>	<b>52.418,28</b>	<b>617.514,97</b>
<b>Gelir-Gider Farkı</b>	<b>78,33</b>	<b>14.028,43</b>	<b>-9.842,74</b>	<b>2.528,83</b>	<b>-292,61</b>	<b>14.673,72</b>	<b>80.795,12</b>	<b>86.209,17</b>	<b>38.982,69</b>	<b>52.846,75</b>	<b>29.658,54</b>	<b>-22.681,30</b>	<b>286.984,93</b>

Kaynak : İktisadi İşletme Birimi

**Tablo 108. Konukevi Doğalgaz Gideri**

Tüketim Yılı	Toplam Harcanan M <sup>3</sup> Miktarı	Toplam Tüketim Bedeli (TL)
<b>2021</b>	47.426,00	74.638,88
<b>2020</b>	42.025	72.042,43
<b>2019</b>	45.709,24	73.738,15
<b>2018</b>	82.952,00	67.796,64

**5.1. 2. İyileştirici ve Düzeltici Faaliyet Çalışmaları (F4.7.3)**

**711 no'lu uyarılma faaliyeti;** Deforme olan konaklama ortamının (Konukevi çatısının yapısal sorunu nedeniyle çatı altında toplanan yağmur sularının duvarlardan sızarak zemin döşemelerine zarar vermesi) kısa sürede onarımı ile konaklama kapasitesinin tamamının kullanıma sunulmuş ve böylece kaynakların etkili kullanılması sağlanmıştır.

**748 no'lu uyarılma faaliyeti;** Konukevi kalorifer kazanlarının genel bakım ve onarımının yaptırılıp sıcak su üretim performansı artışı ile birlikte bu alandaki olumsuz geribildirimler önlenmiştir.



**Akademik Konukevi:**

Üniversitemize ulusal ve uluslar arası anlaşmalar kapsamında geçici görevle gelen öğretim elemanı, personel ve öğrencilere oda veya komple daire olarak bir eğitim öğretim yılına kadar konaklama imkanı sunulmaktadır. Bu süreler görev süresine ve kişinin talebi üzerine uzatılabilmektedir.

**Tablo 109. Akademik Konukevi Konaklama Ücreti**

Yatak	75,00₺/Gün
Daire	150,00₺/Gün
Daire	1.750,00₺/Ay

**Tablo 110. Akademik Konukevi 2021 Yılı Faaliyet Tablosu**

	Ocak	Şubat	Mart	Nisan	Mayıs	Haziran	Temmuz	Ağustos	Eylül	Ekim	Kasım	Aralık	Toplam
Daire Sayısı	5	5	5	5	5	5	5	5	5	5	5	5	
Yatak Sayısı	15	15	15	15	15	15	15	15	15	15	15	15	
Kiraya Verilen Daire Sayısı	4	4	4	4	4	4	4	5	5	5	5	5	
<b>Giderler</b>													
Doğalgaz	5.501,97	199,26	182,84	7.883,51	206,84	217,64	155,84	163,62	117,78	110,20	157,52	5.902,54	20.799,56
Doğalgaz Giderleri M3	1.467,00	130,00	119,00	5.152,00	133,00	141,00	99,00	96,00	69,00	65,00	53,68	2.031,92	9.556,60
	Ocak	Şubat	Mart	Nisan	Mayıs	Haziran	Temmuz	Ağustos	Eylül	Ekim	Kasım	Aralık	Toplam
<b>Giderler</b>													
Su	452,60	554,43	476,29	484,25	443,34	846,24	620,25	530,33	0,00	1.295,60	535,73	0,00	6.239,06
Su Giderleri M3	53	64	54	54	49	77	67	59	0	143	57	0	677,00
Elektrik	326,17	164,66	576,56	343,93	384,72	412,71	416,25	373,63	529,20	0,00	901,97	398,43	4.828,23
Elektrik Giderleri KWH	438,38	186,94	726,40	216,60	478,23	514,39	520,01	439,49	330,71	0,00	1.130,35	451,09	5.432,59
Diğer Giderler	500,00	0,00	0,00	400,00	0,00	0,00	313,57	0,00	227,37	500,00	0,00	3.889,91	5.830,85
Amortisman	0,00	0,00	422,17	0,00	0,00	422,16	0,00	0,00	422,16	0,00	0,00	422,15	1.688,64
Gelir	4.752,47	4.752,47	4.752,47	4.752,48	4.752,48	4.752,47	4.950,49	6.188,11	6.188,10	5.787,05	5.787,05	5.787,05	63.202,69
Gider	6.780,74	918,35	1.657,86	9.111,69	1.034,90	1.898,75	1.505,91	1.067,58	1.296,51	1.905,80	1.595,22	10.613,03	39.386,34
Gelir-Gider Farkı	-2.028,27	3.834,12	3.094,61	-4.359,21	3.717,58	2.853,72	3.444,58	5.120,53	4.891,59	3.881,25	4.191,83	-4.825,98	23.816,35

**Tablo 111. Akademik Konukevi Gideri**

Tüketim Yılı	Doğalgaz Gideri			Su Gideri			Elektrik Gideri		
	Abone Sayısı	Toplam Harcanan M <sup>3</sup> Miktarı	Toplam Tüketim Bedeli (TL)	Abone Sayısı	Toplam Harcanan M <sup>3</sup> Miktarı	Toplam Tüketim Bedeli (TL)	Abone Sayısı	Toplam Harcanan Kwh Miktarı	Toplam Tüketim Bedeli (TL)
<b>2021</b>	5	9.556,60	20.799,56	6	677,00	6.239,06	6	5.432,59	4.828,23
<b>2020</b>	5	5.208	8.927,76	6	570,57	4.855,62	6	5.120	4090,95
<b>2019</b>	5	6.847,60	11.046,56	6	557,4492	4.392,70	6	5.909,14	3.020,79
<b>2018</b>	5	6.559,45	8.864,13	6	566,98	3.834,09	6	3.438,23	2.082,78

### Çarşamba Mustafa Kemal Güneşdoğdu Kampüsü Misafirhanesi

Misafirhaneden, Üniversite personeli ve diğer kamu personeli yararlanabilmektedir.



**Tablo 112. MKG. Konaklama Ücretleri**

Konaklama Türü	Günlük Ücret	Aylık Ücret
Tek Kişilik Oda	75,00	850,00
İki Kişilik Odada Bir Kişi	65,00	700,00
Üç Kişilik Odada Bir Kişi	60,00	

**Tablo 113. MKG. Misafirhanesi Faaliyet Tablosu**

	Ocak	Şubat	Mart	Nisan	Mayıs	Haziran	Temmuz	Ağustos	Eylül	Ekim	Kasım	Aralık	Toplam
Oda Sayısı	11	11	11	11	11	11	11	11	11	11	11	11	11
Yatak Sayısı	25	25	25	25	25	25	25	25	25	25	25	25	25
Konaklama Oda Sayısı	4	2	3	1	0	0	0	1	2	12	13	22	60
Konaklama Sayısı	94	56	64	1	0	0	0	2	33	75	72	90	487
<b>Giderler</b>													
Doğalgaz Giderleri	1.936,54	2.232,90	2.310,88	1.427,96	0,00	0,00	0,00	0,00	0,00	0,00	802,26	2.093,26	10.803,80
Doğalgaz Giderleri M3	864	978,00	1.002,00	616,00	0,00	0,00	0,00	0,00	0,00	0,00	335,00	857,00	4.652,00
Diğer Giderler	0,00	0,00	0,00	0,00	0,00	0,00	0,00	0,00	0,00	0,00	0,00	370,36	370,36
Gelir	1.678,21	1.089,10	1.504,95	59,41	0,00	0,00	0,00	118,81	871,29	2.018,52	2.055,56	2.935,19	12.331,04
Gider	1.936,54	2.232,90	2.310,88	1.427,96	0,00	0,00	0,00	0,00	0,00	0,00	802,26	2.463,62	11.174,16
Gelir-Gider Farkı	-258,33	-1.143,80	-805,93	-1.368,55	0,00	0,00	0,00	118,81	871,29	2.018,52	1.253,30	471,57	1.156,88

Kaynak : İktisadi İşletme Birimi

**Tablo 114. Doğalgaz Gideri**

Tüketim Yılı	Doğalgaz Gideri	
	Toplam Harcanan M <sup>3</sup> Miktarı	Toplam Tüketim Bedeli (TL)
<b>2021</b>	4.652,00	10.803,80
<b>2020</b>	6.441	11.040,59
<b>2019</b>	8.417,25	6.441
<b>2018</b>	3.162,43	5.354,69

### Havza Fizik Tedavi ve Rehabilitasyon Merkezi

Üniversitemiz Havza Fizik Tedavi ve Rehabilitasyon Merkezi konaklama bölümü tedavi gören hastalara ve halkımıza hizmet vermektedir.



Tablo 115. MKG. Konaklama Ücretleri

Konaklama Türü	Günlük Ücret
Tek Kişilik Oda	200,00
Aile Odası 3 kişilik	450,00
Günübirlik Giriş (Havuz-Sauna-Hamam)	30,00 ₺ (1 saat)

Kaynak : İktisadi İşletme Birimi

Tablo 116. Havza Fizik Tedavi ve Rehabilitasyon Merkezi Konaklama

	Şubat	Mart	Haziran	Ağustos	Eylül	Ekim	Kasım	Aralık	Toplam
Oda Sayısı	19	19	19	19	19	19	19	19	
Yatak Sayısı	42	42	42	42	42	42	42	42	
Konaklama Sayısı	0	0	0	427	624	548	631	689	2.919,00
Giderler									
Personel Giderleri	0	0	0	21.515,81	20.923,99	23.197,61	25.322,47	48.894,19	139.854,07
Diğer Giderler	550,85	0	1.801,20	0	71,02	77,63	1.750,00	602,5	4.853,20
Sarf Malzeme Giderleri	0	0	0	0	1.386,92	2.250,78	136,3	10.002,67	13.776,67
Akşam Yemeği – Sabah Kahvaltısı Giderleri	0	0	0	11.318,00	17.801,50	15.008,50	18.004,50	19.376,50	81.509,00
Amortisman Giderleri	0	7.521,37	7.521,38	0	7.521,35	0	0	7.521,36	30.085,46
Gelir	0	0	0	73.327,80	87.697,57	65.231,23	89.237,67	99.469,02	414.963,29
Gider	550,85	7.521,37	9.322,58	32.833,81	47.704,78	40.534,52	45.213,27	86.397,22	270.078,40
<b>Gelir-Gider Farkı</b>	-550,85	-7.521,37	-9.322,58	40.493,99	39.992,79	24.696,71	44.024,40	13.071,80	144.884,89

### 5.1. 2. İyileştirici ve Düzeltici Faaliyet Çalışmaları (F4.7.3)

**756 no'lu uyarlama faaliyeti;** Havza Fizik Tedavi ve Rehabilitasyon Merkezi Konaklama Biriminde konaklayanlar, hastalar ve günlük havuz kullanıcıları için yiyecek ve içecek büfesi açılmak suretiyle müşteri memnuniyetine olumlu katkı sağlanmıştır.

#### Akdağ Kış Sporları Merkezi:

Samsun'un önemli kış turizm merkezi olan Ladik Akdağ'da bulunan Ondokuz Mayıs Üniversitesi Kış Sporları Merkezi OMÜ personeli ve diğer kamu personellerine hizmet sunmaktadır. Tesisimiz, beyaz bir sonsuzluk içinde, dağın zirvesinde, bulutlara dokunarak keyifli zaman geçirebilecek sıcak bir ortam sunuyor. Samsun'a 75 km uzaklıkta bulunan bu turizm merkezine bir buçuk iki saate ulaşılabilir. Tesisler Ladik ilçesine 6,5 km uzaklıkta bulunmaktadır. 1.400 m rakımlı Akdağ Kayak Merkezinde belediyeye ait yaklaşık 1.500 m uzunluğunda telesiyej bulunmaktadır.

Tablo 117. Akdağ Kış Sporları Merkezi Konaklama Ücreti

1 Kişilik Oda	100,00 ₺
Aile Odası (3 Kişilik)	250,00 ₺

**Tablo 118. Akdağ Kış Sporları Merkezi Faaliyet Tablosu**

	Ocak	Şubat	Mart	Nisan	Mayıs	Haziran	Temmuz	Ağustos	Eylül	Ekim	Kasım	Aralık	Toplam
Toplam Yatak Sayısı	46	46	46	46	46	46	46	46	46	46	46	46	46
Toplam Konaklama Sayısı	0	0	0	0	0	0	0	46	46	46	46	46	230
<b>Giderler</b>													
Elektrik Giderleri	0,00	1.115,05	1.908,26	995,07	557,49	471,46	477,20	503,74	482,34	0,00	926,81	420,99	7.858,41
Elektrik Giderleri KWH	0,00	1.291,50	1.841,65	957,40	377,90	249,30	269,55	269,55	259,32	0,00	464,50	182,40	6.163,07
Personel Giderleri	6.624,90	5.152,51	4.929,38	4.910,55	6.888,52	4.854,07	7.243,97	5.674,98	5.332,37	5.931,64	5.065,52	6.925,86	69.534,27
Diğer Giderler	0,00	0,00	0,00	0,00	0,00	0,00	0,00	0,00	0,00	0,00	580,50	0,00	580,50
Sarf Malzeme Gideri	0,00	0,00	0,00	0,00	0,00	0,00	0,00	0,00	0,00	0,00	0,00	0,00	0,00
Amortisman Giderleri	0,00	0,00	418,75	0,00	0,00	418,75	0,00	0,00	418,75	0,00	0,00	418,75	1.675,00
Gelir	0,00	0,00	0,00	0,00	0,00	0,00	0,00	0,00	0,00	0,00	0,00	0,00	0,00
Gider	6.624,90	6.267,56	7.256,39	5.905,62	7.446,01	5.744,28	7.721,17	6.178,72	6.233,46	5.931,64	6.572,83	7.765,60	79.648,18
Gelir-Gider Farkı	-6.624,90	-6.267,56	-7.256,39	-5.905,62	-7.446,01	-5.744,28	-7.721,17	-6.178,72	-6.233,46	-5.931,64	-6.572,83	-7.765,60	-79.648,18

**Tablo 119. Akdağ Kış Sporları Gideri**

Tüketim Yılı	Su Gideri			Elektrik Gideri		
	Abone Sayısı	Toplam Harcanan M <sup>3</sup> Miktarı	Toplam Tüketim Bedeli (TL)	Abone Sayısı	Toplam Harcanan Kwh Miktarı	Toplam Tüketim Bedeli (TL)
2021	1			6	6.163,07	7.858,41
2020	1	89,35	760,4	6	14.782	11.811,12
2019	1	50,1269	395	6	2.268.066,00	11.594,49
2018	1	59,45	259,53	6	5.971,60	6.385,52

**5.10.5. Otopark Hizmetleri**

01.07.1993 tarih ve 1624 sayılı Resmî Gazetede yayımlanan Otopark Yönetmeliği kapsamında Üniversitemiz akademik ve idari personelleri ile öğrenci ve diğer paydaşlara Poliklinik, Heliport I-II, Yol Boyu ve Dış Hekimliği Fakültesi bölgesinde olmak üzere 5 noktada otopark hizmeti verilmektedir.

**Tablo 120. İktisadi İşletme Birimi Otopark Durumu**

OTOPARK ADI	ARAÇ KAPASİTESİ	ENGELLİ PARK SAYISI
Poliklinik Otoparkı	323	14
Heliport-1 Otoparkı	97	5
Heliport-2 Otoparkı	95	5
Dış Hekimliği Otoparkı	100	5
Yol Boyu Otoparkı	287	4
Toplam Otopark Kapasitesi	902	33

**Tablo 121. Otopark Hizmetleri Faaliyet Tablosu**

OTOPARKLAR	Ocak- Mart	Nisan- Haziran	Temmuz- Eylül	Ekim- Aralık	Toplam
<b>POLİKLİNİK OTOPARKI</b>					
Araç Kapasitesi	278	323	323	323	323
Aylık Giren Araç Sayısı	77.894	80.431	96.841	94.299	349.465
Aylık Çıkan Araç Sayısı	79.221	81.552	89.588	93.579	343.940
Giren Engelli -Resmi-Gazi Araç Sayısı	1.099	1.195	1.155	1.387	4.836
Giren Abone Araç Sayısı	2.073	2.547	2.218	2.147	8.985
Gelir	224.969	242.271	279.155	301.154	1.047.549
<b>HELİPORT 1 OTOPARKI</b>					
Araç Kapasitesi	97	97	97	97	97
Aylık Giren Araç Sayısı	8.352	10.633	10.046	14.763	43.794
Aylık Çıkan Araç Sayısı	9.860	10.444	10.493	14.299	45.096
Giren Engelli -Resmi-Gazi Araç Sayısı	46	30	60	85	221
Giren Abone Araç Sayısı	430	624	551	885	2.490
Gelir	29.626	26.754	31.716	44.314	132.410
<b>HELİPORT 2 OTOPARKI</b>					
Araç Kapasitesi	95	95	95	95	95
Aylık Giren Araç Sayısı	18.842	23.708	22.223	29.120	93.893
Aylık Çıkan Araç Sayısı	18.837	23.290	25.632	29.436	97.195
Giren Engelli -Resmi-Gazi Araç Sayısı	135	130	190	221	676
Giren Abone Araç Sayısı	0	0	91	303	394
<b>OTOPARKLAR</b>	<b>Ocak- Mart</b>	<b>Nisan- Haziran</b>	<b>Temmuz- Eylül</b>	<b>Ekim- Aralık</b>	<b>Toplam</b>
Gelir	55.741	51.402	71.864	75.613	254.620
<b>DIŞ HEKİMLİĞİ OTOPARKI</b>					
Araç Kapasitesi	100	100	100	100	100
Aylık Giren Araç Sayısı	10.400	14.977	16.821	20.195	62.393
Aylık Çıkan Araç Sayısı	10.316	14.915	16.937	21.051	63.219
Giren Engelli -Resmi-Gazi Araç Sayısı	136	191	231	307	865
Giren Abone Araç Sayısı	273	386	329	360	1.348
Gelir	36.769	56.299	69.264	84.934	247.266
<b>ACİL YOL BOYU OTOPARKI</b>					
Araç Kapasitesi	287	287	287	287	287
Aylık Giren Araç Sayısı	16.591	16.331	29.442	18.738	81.102
Aylık Çıkan Araç Sayısı	9.565	10.263	14.765	9.753	44.346
Giren Engelli -Resmi-Gazi Araç Sayısı	70	69	102	70	311
Giren Abone Araç Sayısı	0	0	44	83	127
Gelir	32.549	33.342	46.438	43.422	155.751
<b>OTOPARKLAR GENEL DURUM</b>					
Araç Kapasitesi	902	947	947	947	947
Aylık Giren Araç Sayısı	132.079	146.080	175.373	177.115	630.647
Aylık Çıkan Araç Sayısı	127.799	140.464	157.415	168.118	593.796
Aylık personel giderleri toplamı	88.828	87.765	97.556	95.650	369.799
Otopark Diğer Çeşitli Giderler	6.150	6.145	2.045	3.749	18.089

OTOPARKLAR	Ocak- Mart	Nisan- Haziran	Temmuz- Eylül	Ekim- Aralık	Toplam
Otopark Sarf Malzeme Giderleri	0	0	2.400	0	2.400
Amortisman Giderleri	8.487	8.487	8.487	11.712	37.173
Abonman Geliri	2.051	2.136	2.237	1.390	7.814
Toplam Gelir	381.704	412.203	500.675	550.827	1.845.409
Toplam Gider	103.465	102.397	110.487	111.111	427.460
<b>Gelir-Gider Farkı</b>	<b>278.239</b>	<b>309.807</b>	<b>390.187</b>	<b>439.716</b>	<b>1.417.949</b>

### 5.1. 2. İyileştirici ve Düzeltici Faaliyet Çalışmaları (F4.7.10)

**622 no'lu uyarılama faaliyeti;** Poliklinik otoparkında yapılan ek düzenlemeler ile hasta ve hasta yakınlarının sağlık hizmetlerinden yararlanmada zaman kaybı yaşamamaları yönünde katkı sağlanmıştır.

**712 no'lu uyarılama faaliyeti;** Poliklinik otoparkına ikinci bir çıkış açılması otopark çıkış trafiğini rahatlatmış, zaman kaybını önlemiş ve dolayısıyla müşteri memnuniyetine katkı sağlamıştır.

### 5.10.6. OMÜ Sahil Tesisleri

Samsun'un seçkin mekanlarından biri olan OMÜ Sahil Tesisleri OMÜ mensuplarına ve halka hizmet vermeye başladı. Yazın en güzel günlerinde güvenli bir ortamda uygun fiyatlarla şezlong ve büfe hizmetinden verilmektedir.



**Tablo 122. OMÜ Sahil Tesisleri Giderleri-1**

	Ocak- Mart	Nisan- Haziran	Temmuz- Eylül	Ekim- Aralık	Toplam
Diğer Giderler	71,19	10.340,27	9.528,76	1.512,63	21452,85
Sarf Malzeme Giderleri	0,00	7.553,82	16.070,13	0,00	23623,95
Amortisman Giderleri	3.664,53	3.664,52	3.664,53	20.005,68	30999,26
Su Giderleri	3.127,99	0,00	238,11	51,30	3417,4
Su Giderleri M3	376,00	0,00	26,00	5,00	407,00
Gelir	750,00	44.450,06	768.518,28	19.483,04	833201,4
Gider	6.863,71	21.558,61	29.501,53	21.569,61	79493,46
Gelir-Gider Farkı	-6.113,71	22.891,45	739.016,75	-2.086,57	753707,9

**Tablo 123. OMÜ Sahil Tesisleri Giderleri-2**

Tüketim Yılı	Su Gideri		
	Abone Sayısı	Toplam Harcanan M <sup>3</sup> Miktarı	Toplam Tüketim Bedeli (TL)
2021	1	407	3417,4
2020		946,65	8.055,94

### 5.10.7. İlim, Sanat ve Kültür Evi Hizmetleri



Kadim Medeniyetimizin mirası olan geleneksel sanatlarımızı şehrimizde yaşatmak amacıyla Üniversitemiz bünyesinde açılan “İlim, Sanat ve Kültür Evi” şehrin merkezinde sanat ruhunun yaşanacağı manevi ortamıyla Üniversitemiz öğrencilerine ve Samsun halkına hizmet vermektedir.

**Tablo 124. İlim Sanat ve Kültür Evi Giderleri-1**

	Ocak- Mart	Nisan- Haziran	Temmuz- Eylül	Ekim- Aralık	Toplam
Personel Giderleri	17.345,97	17.217,96	17.813,85	16.403,18	68.781
Diğer Giderler	400,00	0,00	0,00	8.944,07	9.344
Su Giderleri	0,00	0,00	0,00	213,66	214
Su Giderleri M3	0,00	0,00	0,00	35,00	35
Elektrik Giderleri	294,26	587,33	0,00	1.865,86	2.747
Elektrik Giderleri KWH	322,65	660,00	0,00	2.122,92	3.106
Doğalgaz Giderleri	0,00	0,00	0,00	1.492,49	1.492
Doğalgaz Giderleri M3	0,00	0,00	0,00	882,00	882
Amortisman Giderleri	247,92	247,91	247,91	247,91	992
Gelir	0,00	0,00	0,00	0,00	0,00
Gider	17.888,15	18.053,20	18.061,76	20.223,10	74.226,00
Gelir-Gider Farkı	-17.888,15	-18.053,20	-18.061,76	-20.223,10	-74.226,00

**Tablo 125. İlim Sanat ve Kültür Evi Giderleri-2**

Tüketim Yılı	Doğalgaz Gideri			Su Gideri			Elektrik Gideri		
	Abone Sayısı	Toplam Harcanan M <sup>3</sup> Miktarı	Toplam Tüketim Bedeli (TL)	Abone Sayısı	Toplam Harcanan M <sup>3</sup> Miktarı	Toplam Tüketim Bedeli (TL)	Abone Sayısı	Toplam Harcanan Kwh Miktarı	Toplam Tüketim Bedeli (TL)
2021	1	882	1.492,00	1	35	214,00		3.106,00	2.747,00
2020	1	2.579	4.420,53	1	34,84	296,46		3.926,88	3.137,57
2019	1	13,09	21,13	1	13,0152	102,56		836,83	427,79

Kurs Adı	Aylık Ücret	Kurs Adı	Aylık Ücret
Hüsn-i Hat	150,00	Ney	200,00
Tezhip	200,00	Ud	200,00
Ebru	200,00	Kanun	200,00
Kaligrafi	150,00	Klasik Kemeçe	200,00

### 5.1. 2. İyileştirici ve Düzeltici Faaliyet Çalışmaları (F4.7.5)

747 no'lu uyarılama faaliyeti; İlim Sanat ve Kültür Evinin Isıtma ve pompalama sisteminin komple bakım ve onarımının yaptırılarak olası arızaların önüne geçilmiş, hizmet aksaması riski bertaraf edilmiştir.

## 5.10.8.İktisadi İşletme Hizmetleri

Tablo 126. Diğer Alım Türlerine İlişkin Veriler

Alım Türü (Ekonomik Kod)	YIL	Doğrudan Temin 4734/22-d		Sözleşme Yapılan Alımlar	
		Alım Sayısı	Alım Tutarı (TL)	Alım Sayısı	Alım Tutarı (TL)
Mal ve Hizmet Alımı	2019	337	2.392.908,89	22	275.343,50
	2020	219	1.513.855,74	50	265.874,43
	2021	192	1.448.700,80	41	123.514,82

Kaynak : İktisadi İşletme Birimi

Tablo 127. Mal ve Hizmet Tüketimine İlişkin Veriler-1

YIL	ISINMA GİDERİ						ELEKTRİK GİDERİ		SU GİDERİ	
	Doğalgaz		Kömür		Fuel-Oil		Kw/Saat	Tüketim Bedeli (TL)	m3	Tüketim Bedeli (TL)
	m3	Tüketim Bedeli (TL)	Ton	Tüketim Bedeli (TL)	Ton	Tüketim Bedeli (TL)				
2018	389.015,95	324.395,90					9.409,83	8.468,30	626,43	4.093,62
2019	243.168,00	390.666,43	8	7.520,00			29.426,63	15.043,07	620,59	4.890,26
2020	166.343	285.154,25	10	10.000,00			23.828,88	19.039,64	1.641,41	13.968,42
2021	62.769,60	108.082,42					1.097,02	9.759,02	12.432,49	13.114,43

Tablo 128. Mal ve Hizmet Tüketimine İlişkin Veriler-2

Birimi	Doğalgaz Gideri		Su Gideri		Elektrik Gideri	
	Toplam Harcanan M <sup>3</sup> Miktarı	Toplam Tüketim Bedeli (TL)	Toplam Harcanan M <sup>3</sup> Miktarı	Toplam Tüketim Bedeli (TL)	Toplam Harcanan Kwh Miktarı	Toplam Tüketim Bedeli (TL)
Akademik Konukevi	9.556,60	20.799,56	677,00	6.239,06	5.432,59	4.828,23
İlim Kültür ve Sanat Evi	882	1.492	13,0152	102,56	836,83	427,79
Olimpik Yüzme Havuzu ve Spor Merkezi	253,00	348,18				
Gündüz Bakımevi	-	-				
Konukevi	47.426,00	74.638,88				
Çarşamba Mustafa Kemal Güneşdoğdu Kampüsü Misafirhanesi	4.652,00	10.803,80				
OMÜ Sahil Tesisleri			407	3417,4		
Akdağ Kış Sporları Merkezi					6.163,07	7.858,41
<b>Toplam</b>	62.769,60	108.082,42	1.097,02	9.759,02	12.432,49	13.114,43



**Tablo 129. 2021 Yılına ait Taşıt Durumu-1**

Sıra No	Modeli, Markası, Cinsi	Plaka No	Hizmet Amacı/ Kapasitesi	Yakıt Türü
				( Benzin / Dizel / Diğer )
1	Ford Transit	55 LT 041	Personel / Yük nakli	Dizel

Kaynak : İktisadi İşletme Birimi

**Tablo 130. 2021 Yılına ait Taşıt Durumu-2**

TAŞIT PLAKASI 55 LT 041	Araçların Tükettiği Aylık Yakıt Miktarı (Litre) Yakıt Fişlerine Göre	Araçların Aylık Kat Ettiği Yol (km)	KDV Dahil Tutar	ARAÇ İÇİN YAPILAN DİĞER MASRAFLAR TL
GENEL TOPLAM	1.024,21	8672	6138,99	26422,11
OCAK	94,95	773	519,87	1.396,63
ŞUBAT	95,56	799	524,74	0,00
MART	140,43	1.193	786,48	0,00
NİSAN	118,31	1.032	630,51	0,00
MAYIS	98,36	841	585,76	408,07
HAZİRAN	123,55	1.074	736,26	424,33
TEMMUZ	124,62	1.096	732,23	2.244,92
AĞUSTOS	81,42	689	488,19	0,00
EYLÜL	61,74	520	370,19	0,00
EKİM	0	0	0,00	0,00
KASIM	0	0	0,00	0,00
ARALIK	85,27	655	764,76	21.948,16

Kaynak : İktisadi İşletme Birimi

**Tablo 131. Aylara Göre Gelir Faaliyetleri**

	2020 Yılı	OCAK	ŞUBAT	MART	NİSAN	MAYIS	HAZİRAN	TEMMUZ	AĞUSTOS	EYLÜL	EKİM	KASIM	ARALIK	TOPLAM	Yıl Farkı
Gündüz Bakımevi	-226.656,00	23.362,50	30.135,00	14.506,25	26.637,50	14.028,75	32.687,50	8.620,00	0,00	36.360,00	33.215,00	34.800,00	34.800,00	289.152,50	62.496,50
Akademik Konukevi	6.906,66	4.752,47	4.752,47	4.752,47	4.752,48	4.752,48	4.752,47	4.950,49	6.188,11	6.188,10	5.787,05	5.787,05	5.787,05	63.202,69	70.109,35
Konukevi	-113.344,61	16.014,81	32.138,58	15.089,10	19.445,55	15.396,04	39.999,97	111.420,77	114.380,22	80.594,08	73.497,20	47.120,37	52.418,28	617.514,97	504.170,36
M.K.Güneşdoğdu Kampüsü Misafirhane	697,7	1.678,21	1.089,10	1.504,95	59,41	0,00	0,00	0,00	118,81	871,29	2.018,52	2.055,56	2.935,19	12.331,04	13.028,74
Havuz	-170.133,69	2.703,40	6.326,31	8.991,50	3.665,21	2.228,79	7.415,26	9.347,46	8.824,56	12.745,76	9.016,95	11.288,14	3.351,69	85.905,03	-84.228,66
Berber	-4.492,72	969,89	733,77	1.037,05	1.391,19	217,60	1.182,84	1.057,88	129,63	1.284,68	798,73	1.675,83	1.877,12	12.356,21	7.863,49
Akdağ Kış Sporları Merkezi	24.100,48	0,00	0,00	0,00	0,00	0,00	0,00	0,00	0,00	0,00	0,00	0,00	0,00	0,00	24.100,48
Otopark	-248.334,78	107.003,46	118.510,24	156.190,68	125.392,36	96.201,67	190.609,36	140.286,46	172.228,76	188.159,29	167.445,70	190.796,17	192.585,17	1.845.409,32	1.597.074,54
İlim Sanat ve Kültür Evi	-5.232,96	0,00	0,00	0,00	0,00	0,00	0,00	0,00	0,00	0,00	0,00	0,00	0,00	0,00	-5.232,96
Havza Fizik Tedavi Merkezi	-110.636,48	0,00	0,00	0,00	0,00	0,00	0,00	0,00	73.327,80	87.697,57	65.231,23	89.237,67	99.469,02	414.963,29	304.326,81
Omü Sahil Tesisleri	230.314,59	500,00	0,00	250,00	0,00	0,00	44.450,06	319.197,76	292.188,15	157.132,37	19.483,04	0,00	0,00	833.201,38	1.063.515,97
Stant ve Salon	-36.125,00	0,00	1.800,00	2.800,00	2.407,41	0,00	7.180,56	462,96	1.851,86	41.752,67	50.254,26	30.169,50	9.508,47	148.187,69	112.062,69
Diğer Gelirler (cafe beak-biniş-jeneratör yansıtma-faiz)	-208.226,16	55,56	5.718,46	7.550,19	6.418,60	7.270,01	25.453,25	26.317,14	10.995,54	6.407,28	35.596,38	26.116,77	25.184,60	183.083,78	-25.142,38
<b>Toplam Gelir</b>	<b>-861.162,97</b>	<b>157.040,30</b>	<b>201.203,93</b>	<b>212.672,19</b>	<b>190.169,71</b>	<b>140.095,34</b>	<b>353.731,27</b>	<b>621.197,96</b>	<b>680.233,44</b>	<b>619.193,09</b>	<b>462.344,06</b>	<b>439.047,06</b>	<b>427.916,59</b>	<b>4.505.307,90</b>	<b>3.644.144,93</b>

Kaynak : İktisadi İşletme Birimi

Tablo 132. Aylara Göre Gider Faaliyetleri

	2020 Yılı	OCAK	ŞUBAT	MART	NİSAN	MAYIS	HAZİRAN	TEMMUZ	AĞUSTOS	EYLÜL	EKİM	KASIM	ARALIK	TOPLAM	Yıl Farkı
Gündüz Bakımevi	2.773,48	43.939,62	35.811,66	33.408,81	35.330,79	45.823,41	35.281,59	48.894,56	32.940,64	57.653,30	35.542,80	37.270,72	56.331,58	498.229,48	501.002,96
Akademik Konukevi	885,3	6.780,74	918,35	1.657,86	9.111,69	1.034,90	1.898,75	1.505,91	1.067,58	1.296,51	1.905,80	1.595,22	10.613,03	39.386,34	40.271,64
Konukevi	-127.663,92	15.936,48	18.110,15	24.931,84	16.916,72	15.688,65	25.326,25	30.625,65	28.171,05	41.611,39	20.650,45	17.461,83	75.099,58	330.530,04	202.866,12
M.K.Güneşdoğdu Kampüsü Misafirhane	3.182,21	1.936,54	2.232,90	2.310,88	1.427,96	0,00	0,00	0,00	0,00	0,00	0,00	802,26	2.463,62	11.174,16	14.356,37
Havuz	-350.512,71	21.016,22	15.691,31	30.546,11	11.300,59	15.185,81	16.497,82	120.900,53	33.175,23	24.077,83	33.400,77	29.620,96	51.220,25	402.633,43	52.120,72
Berber	1.142,60	147,20	0,00	0,00	0,00	0,00	0,00	0,00	0,00	457,62	119,95	204,75	0,00	929,52	2.072,12
Akdağ Kış Sporları Merkezi	1.608,06	6.624,90	6.267,56	7.256,39	5.905,62	7.446,01	5.744,28	7.721,17	6.178,72	6.233,46	5.931,64	6.572,83	7.765,60	77.973,18	79.581,24
Otopark	14.358,47	38.024,03	29.525,83	35.915,56	29.313,18	36.054,80	37.028,78	40.108,47	29.012,17	41.366,48	27.345,28	30.764,15	53.001,29	427.460,02	441.818,49
İlim Sanat ve Kültür Evi	29.344,89	7.358,35	5.291,33	5.238,47	6.043,07	6.875,22	5.134,91	6.375,95	5.656,28	6.029,53	5.193,45	7.721,38	7.308,27	74.226,21	103.571,10
Havza Fizik Tedavi Merkezi	196.991,22	0,00	550,85	7.521,37	0,00	0,00	9.322,58	0,00	32.833,81	47.704,78	40.534,52	45.213,27	86.397,22	270.078,40	467.069,62
Omü Sahil Tesisleri	174.828,73	875,76	1.049,73	4.938,22	194,98	169,49	21.194,14	11.758,94	8.060,99	9.681,60	1.431,59	92,80	20.045,22	79.493,46	254.322,19
Diğer Giderler	-54.871,11	10.027,61	524,74	1.342,86	630,51	993,83	1.735,30	2.977,00	488,19	446,58	0,00	0,00	23.866,44	43.033,21	-11.837,90
<b>Toplam Gider</b>	<b>-107.932,78</b>	<b>152.667,45</b>	<b>115.974,41</b>	<b>155.068,37</b>	<b>116.175,11</b>	<b>129.272,12</b>	<b>159.164,40</b>	<b>270.868,18</b>	<b>177.584,66</b>	<b>236.559,08</b>	<b>172.056,25</b>	<b>177.320,17</b>	<b>394.112,10</b>	<b>2.255.147,45</b>	<b>2.147.214,67</b>

Tablo 133. İktisadi İşletme Gelir Gider Durumu

2020 YILINDAN DEVREDEDEN GELİR TOPLAMI	288.758,49
2021 YILINDA GELİR TOPLAMI	4.505.307,90
2021 GİDER TOPLAMI	2.255.147,45
2022 YILINA DEVİR EDEN GELİR	2.538.918,94

## 2. Yönetim ve İç Kontrol Sistemi

### 6.1. Yönetim

Üniversitemiz; 2547 sayılı Yükseköğretim Kanunu, 2809 sayılı Yükseköğretim Kurumları Teşkilat Kanunu ve 124 sayılı Yükseköğretim Üst Kuruluşları, Yükseköğretim Kurumlarının İdari Teşkilatları Hakkında Kanun Hükmünde Kararname ve 5018 Sayılı Kanun esaslarına göre teşkilatlanmıştır.

### 6.2. İç Kontrol

• Kamu İç Kontrol Sistemi (KİOS) kapsamında 5 ana süreç ve 11 süreç başlığı altında 67 adet iş akışı hazırlanmıştır. Yine bu kapsamda Dairemizde görev yapan personellere ait görev tanımları oluşturularak web sayfamızda yayımlanmıştır.

• Kamu İç Kontrol Sistemi veri tabanına görev tanımı girişleri yapılarak personel ile yaptığı görev eşleştirilmiştir. Bu konudaki çalışmalar titizlikle takip edilmektedir.

• Kalite Yönetim Sistemi (KALEM) kapsamında kalite sayfasında standart formlara eklenecek formlarla ilgili çalışmalar devam etmekte olup, bir kısım standart formların KALEM'e entegrasyonu sağlanmıştır.

• İç ve dış paydaşlarımızı bilgilendirmek amacıyla aşağıda başlıklar halinde verilen bilgi ve belgeler web sayfamızda yayımlanmıştır:

- ✓ Kamu İç Kontrol Rehberi
- ✓ OMÜ İç Kontrol Eylem Planı
- ✓ Kamu Görevlileri Etik Rehberi
- ✓ Kamu Görevlileri Etik Sözleşmesi

- ✓ Görev Tanımları
- ✓ Faaliyet Raporları
- ✓ İş Akış Sunumu
- ✓ İkincil Mevzuat

### 6.3. İç Denetim

Üniversitemizin her yıl düzenli olarak yapılan iç denetimi kapsamında Başkanlığımızın 2021 yılı faaliyetleri denetime tabi tutulmamıştır.

### 6.4. Dış Denetim

Üniversitemizin her yıl düzenli olarak yapılan dış denetimi kapsamında Başkanlığımızın 2020-2021 yılı faaliyetleri denetime tabi tutulmuş olup herhangi bir bulgu bildirilmemiştir.

## 6.5. İç ve dış tetkik sonuçlarının görüşülmesi

### 6.5.1 İç tetkik

2021 yılında yapılan iç tetkikte birimimiz faaliyetleri ile ilgili herhangi bir uygunsuzluk tespit edilmemiştir.

### 6.5.2 Dış Tetkik (TSE denetimi)

2021 yılında TS EN ISO 9001:2015 kapsamında yapılan dış tetkiklerde birimimiz faaliyetleri ile ilgili herhangi bir uygunsuzluk tespit edilmemiştir.

## AMAÇ VE HEDEFLER

### A. Birimin Amaç ve Hedefleri

Üniversitemizde öğrencilerin barınma, beslenme, sosyal, kültürel, danışma ve rehberlik ile spor ihtiyaçlarını karşılayan bir hizmet birimi ve aynı zamanda eğitim-öğretimin desteklenmesi amacıyla bu alanda uygulama ve araştırmaların yapıldığı bir uygulama dairesi olmakla birlikte aşağıdaki stratejik amaç ve hedefleri gerçekleştirmek üzere faaliyetlerimiz sürdürülmektedir.

#### 1. Stratejik Amaç ve Hedefler

Üniversitemizin 2019-2023 Stratejik Planında Birimimizin sorumlu tutulduğu Stratejik Amaç ve Hedefler aşağıdaki tabloda belirtilmiştir.

**Tablo 134. Stratejik Amaç ve Hedefler**

II.A-1.1

Stratejik Amaçlar		Stratejik Hedefler	
<b>A3.</b>	TOPLUMA HİZMETTE NİTELİĞİ ARTIRMAK	<b>H3.3</b>	Toplumsal sorunlara odaklanmak ve çözüme katkı sağlamak

### A. Temel Politika ve Öncelikler

Başkanlığımızın temel politikası tüm faaliyetlerin saydamlık ve hesap verilebilirlik anlayışı ile yerine getirilmesinin sağlanması, karar alma ve uygulamada çalışan personelin katılımının ön planda tutulması ve sorumluluk verilmesidir. Dairemiz, çalışanların takım bilinci içerisinde, bilginin paylaşıldığı katılımcı yönetim anlayışıyla; Kurum misyon, vizyon ve kalite politikasına bağlı kalarak aşağıdaki temel değerleri benimsemektedir.

**İLKE VE DEĞERLER**

Bilimsellik

Adalet

Şeffaflık

Hesap verilebilirlik

Paydaş Odaklılık

Katılımcılık

İnsana ve değerlere saygı

**1. FAALİYETLERE İLİŞKİN BİLGİ VE DEĞERLENDİRMELER****A. Mali Bilgiler****1. Bütçe Uygulama Sonuçları****Tablo 135. 2021 Yılı Bütçe Uygulama Sonuçları**

III.A.1-1

ALT FAALİYET	TERTİP	KBÖ	EKLENEN	DÜŞÜLEN	TOPLAM ÖDENEK	HARCAMA	TOPLAM ÖDENEK-HARCAMA
2402- Yükseköğretim Kurumları İkinci Öğretim	62.239.759.2402-0422.0006-13-01.01	0,00	1.810,00	0,00	1.810,00	989,88	820,12
2412- Yükseköğretimde Barınma Hizmetleri	62.241.769.2412-0422.0006-13-03.02	85.000,00	0,00	0,00	85.000,00	53.339,27	31.660,73
	62.241.769.2412-0422.0006-13-03.05	2.000,00	0,00	0,00	2.000,00	0,00	2.000,00
	62.241.769.2412-0422.0006-13-03.08	5.000,00	0,00	0,00	5.000,00	5.000,00	0,00
2413- Yükseköğretimde Beslenme Hizmetleri	62.241.770.2413-0422.0006-13-03.02	3.290.000,00	0,00	0,00	3.290.000,00	820.022,41	2.469.977,59
	62.241.770.2413-0422.0006-13-03.05	41.000,00	0,00	0,00	41.000,00	14.206,37	26.793,63
	62.241.770.2413-0422.0006-13-03.07	105.000,00	0,00	340,34	104.659,66	104.659,66	0,00
2415- Yükseköğretimde Kültür ve Spor Hizmetleri	62.241.772.2415-0422.0006-13-03.02	197.000,00	0,00	0,00	197.000,00	164.620,85	32.379,15
	62.241.772.2415-0422.0006-13-03.03.10	241.000,00	0,00	0,00	241.000,00	3.290,85	237.709,15
	62.241.772.2415-0422.0006-13-03.04.20	8.000,00	0,00	0,00	8.000,00	0,00	8.000,00
	62.241.772.2415-0422.0006-13-03.05	133.000,00	0,00	0,00	133.000,00	43.119,16	89.880,84
	62.241.772.2415-0422.0006-13-03.07	9.000,00	0,00	6.000,00	3.000,00	3.000,00	0,00
2416- Yükseköğretimde Öğrenci Yaşamına İlişkin Diğer Hizmetler	62.241.773.2416-0422.0006-13-01.01	148.000,00	0,00	0,00	148.000,00	105.097,61	42.902,39
	62.241.773.2416-0422.0006-13-01.03.10	11.951.000,00	0,00	587.950,11	11.363.049,89	11.363.049,89	0,00
	62.241.773.2416-0422.0006-13-01.03.20	706.000,00	521.754,38	0,00	1.227.754,38	1.227.754,24	0,14

ALT FAALİYET	TERTİP	KBÖ	EKLENEN	DÜŞÜLEN	TOPLAM ÖDENEK	HARCAMA	TOPLAM ÖDENEK-HARCAMA
	62.241.773.2416-0422.0006-13-01.03.30	1.481.000,00	1.852.995,11	0,00	3.333.995,11	3.333.994,04	1,07
	62.241.773.2416-0422.0006-13-01.03.40	71.000,00	30.424,00	0,00	101.424,00	96.213,35	5.210,65
	62.241.773.2416-0422.0006-13-01.03.50	2.608.000,00	884.595,00	0,00	3.492.595,00	3.492.592,80	2,20
	62.241.773.2416-0422.0006-13-01.04	563.000,00	0,00	37.021,00	525.979,00	471.726,25	54.252,75
	62.241.773.2416-0422.0006-13-02.01	18.000,00	0,00	0,00	18.000,00	13.599,30	4.400,70
	62.241.773.2416-0422.0006-13-02.03	4.927.000,00	0,00	942.114,38	3.984.885,62	3.984.885,62	0,00
	62.241.773.2416-0422.0006-13-02.04	166.000,00	2.925,00	157.357,58	11.567,42	11.567,05	0,37
	62.241.773.2416-0422.0006-13-03.02	144.000,00	0,00	0,00	144.000,00	48.721,66	95.278,34
	62.241.773.2416-0422.0006-13-03.03.10	43.000,00	0,00	0,00	43.000,00	0,00	43.000,00
	62.241.773.2416-0422.0006-13-03.04.20	5.000,00	0,00	0,00	5.000,00	4.807,76	192,24
	62.241.773.2416-0422.0006-13-03.04.30	1.000,00	0,00	0,00	1.000,00	481,52	518,48
	62.241.773.2416-0422.0006-13-03.04.80	0,00	120.994,79	0,00	120.994,79	120.994,79	0,00
	62.241.773.2416-0422.0006-13-03.05	76.000,00	1.883.000,00	0,00	1.959.000,00	1.901.386,00	57.614,00
	62.241.773.2416-0422.0006-13-03.07	87.000,00	14.340,34	0,00	101.340,34	101.318,18	22,16
	62.241.773.2416-0422.0006-13-03.08	32.000,00	0,00	0,00	32.000,00	28.167,18	3.832,82
2414- Yükseköğretimde Sağlık Hizmetleri	62.241.771.2414-0422.0006-13-03.02	2.000,00	0,00	0,00	2.000,00	0,00	2.000,00
2420- Genel Destek Hizmetleri	98.900.9006.2420-0422.0006-02-05.03	2.958.000,00	0,00	0,00	2.958.000,00	2.943.729,98	14.270,02
13364- Yükseköğretimde Öğrencilere Yönelik İdari Hizmetler	98.900.9037.13364-0422.0006-02-01.01	3.879.879,00	380.000,00	1.400,87	4.258.478,13	4.258.478,13	0,00
	98.900.9037.13364-0422.0006-02-02.01	794.850,00	0,00	9.835,00	785.015,00	785.014,64	0,36
	98.900.9037.13364-0422.0006-02-03.02	6.000,00	0,00	0,00	6.000,00	3.215,00	2.785,00
	98.900.9037.13364-0422.0006-02-03.03.10	5.000,00	0,00	2.599,00	2.401,00	2.400,35	0,65
	98.900.9037.13364-0422.0006-02-03.03.20	5.000,00	5.738,00	0,00	10.738,00	10.720,49	17,51
	98.900.9037.13364-0422.0006-02-03.05	26.000,00	0,00	0,00	26.000,00	0,00	26.000,00
	98.900.9037.13364-0422.0006-02-03.07	7.000,00	0,00	0,00	7.000,00	4.181,92	2.818,08
	<b>Toplam</b>	<b>34.826.729</b>	<b>5.698.576,62</b>	<b>1.744.618,28</b>	<b>38.780.687,34</b>	<b>35.526.346,2</b>	<b>3.254.341,14</b>

Kaynak : Mali İşler Birimi

**Tablo 136. 2021 YILI BÜTÇE TERTİPLERİNİN ÖDENEK DURUM LİSTESİ**

TERTİP	TOPLAM ÖDENEĞİN HARCAMA YÜZDESİ	Toplam Ödenekten %90'nın Altında Yapılan Harcamalara İlişkin Açıklamalar
62.241.769.2412-0422.0006-13-03.02	62,75	03.02 (barınma) harcama kaleminden tüketime yönelik mal ve malzeme alımları yapılmaktadır.%27,25 daha az harcama yapılmasının nedeni yurt kapasitesi covid 19 nedeniyle tam olarak yeni dönemde faaliyete geçmiştir.Bu nedenle ön görülen miktardan daha az harcama gerçekleştirilmiştir.
62.241.769.2412-0422.0006-13-03.05	-	03.05 (barınma) harcama kaleminden hizmet alımları yapılmaktadır.Covid 19 nedeniyle eğitim öğretimin yeni döneme (eylül) kadar uzaktan yapılması sebebiyle planlanan harcama gerçekleşmemiştir.
62.241.770.2413-0422.0006-13-03.02	24,92	03.02 (beslenme) harcama kaleminden tüketime yönelik mal ve malzeme alımlarının yanı sıra ağırlıklı olarak gıda alımları yapılmaktadır.Bu alımların büyük çoğunluğu memur yemek yardımı kaleminden ödendiği için %65.08 oranında daha az harcama gerçekleşmiştir.
62.241.770.2413-0422.0006-13-03.05	34,65	03.05 (beslenme) harcama kaleminden hizmet alımları yapılmaktadır. Covid 19 nedeniyle eğitim öğretim yeni döneme kadar (eylül) uzaktan yapılması sebebiyle hizmet alımlarında %55.35 daha az gerçekleşmiştir.
62.241.772.2415-0422.0006-13-03.02	83,56	03.02 (kültür) harcama kaleminden tüketime yönelik mal ve malzeme alımları yapılmaktadır.Covid 19 nedeniyle eğitim öğretim yeni döneme kadar (eylül) uzaktan yapılması nedeniyle Kültürel ve Sportif Faaliyetler kapsamında öğrencilere yönelik %6.44 daha az harcama gerçekleşmiştir.
62.241.772.2415-0422.0006-13-03.03.10	1,37	03.10 (kültür) harcama kaleminden yurtiçi geçici görev yollukları ödenmektedir. Covid 19 nedeniyle eğitim öğretim yeni döneme kadar (eylül) uzaktan yapılması sebebiyle toplulukların etkinlikleri kısıtlandığından %88,63 daha az gider oluşmuştur.
62.241.772.2415-0422.0006-13-03.04.20	-	03.04 (kültür) bu harcama kaleminden belli bir mal veya hizmet alımı karşılığı olmayan ancak, kamu hizmetlerinin yürütülmesi veya hukuki hakların korunması veya kullanılabilmesi için ödenmesi kanunen zorunlu tutulan ödemeler bu bölümde yer alacaktır.2021 yılında bu harcama kaleminde planlanan giderler oluşmamıştır.
62.241.772.2415-0422.0006-13-03.05	32,42	03.05 (kültür) bu harcama kaleminden hizmet alımı satın alınmaktadır.Covid 19 nedeniyle eğitim öğretim yeni döneme kadar (eylül) uzaktan yapılması nedeniyle Kültürel ve Sportif Faaliyetler kapsamında öğrencilere yönelik hizmet alımı %57.58 daha az gerçekleşmiştir.
62.241.773.2416-0422.0006-13-01.01	71,01	01.01 (diğer) bu harcama kaleminden memurların temel maaşları ödenmektedir.2021 yılında ön görülen artışlar gerçekleşmediğinden %28.99 daha az gider oluşmuştur.
62.241.773.2416-0422.0006-13-01.04	89,69	01.04 (diğer) bu harcama kaleminden kısmı zamanlı çalışan öğrencilerin maaşları ödenmektedir.2021 yılı için hesaplanan bütçe giderinde ön görülenden %0.31 daha az harcama gerçekleşmiştir.
62.241.773.2416-0422.0006-13-02.01	75,55	02.01 (diğer) bu harcama kaleminden memurların sosyal güvenlik primi ödenmektedir.2021 yılı için ön görülen bütçe giderinde %14.45 oranında daha az gider gerçekleşmiştir.
62.241.773.2416-0422.0006-13-03.02	33,83	03.02 (diğer) bu harcama kaleminden tüketime yönelik mal ve malzeme alımları yapılmaktadır.Covid 19 nedeniyle eğitim öğretim yeni döneme kadar (eylül) uzaktan yapılması sebebiyle öğrencilere yönelik harcamalar planlandığından %56.17 daha az gerçekleşmiştir.

**Tablo 136. 2021 YILI BÜTÇE TERTİPLERİNİN ÖDENEK DURUM LİSTESİ**

TERTİP	TOPLAM ÖDENEĞİN HARCAMA YÜZDESİ	Toplam Ödenekten %90'nın Altında Yapılan Harcamalara İlişkin Açıklamalar
62.241.773.2416-0422.0006-13-03.03.10	-	03.10 (diğer) harcama kaleminden yurtiçi geçici görev yollukları ödenmektedir. Covid 19 nedeniyle eğitim öğretimin yeni döneme (eylü) kadar uzaktan yapılması sebebiyle planlanan etkinlikler gerçekleştirilemediğinden harcama yapılmamıştır.
62.241.773.2416-0422.0006-13-03.04.30	48,15	03.04 (diğer) bu harcama kaleminden Ödenecek Vergi, Resim, Harçlar ve Benzeri Giderler ödenmektedir.2021 yılı sonunda tahmin edilenden %41.85 daha az harcama gerçekleştirilmiştir.
62.241.773.2416-0422.0006-13-03.08	88,02	03.08 (diğer) bu harcama kaleminden bina bakım ve onarım gideri ödenmektedir. 2021 yılı için yapılması düşünülen bina bakım onarımı işlemleri planlanandığı gibi gerçekleştirilmediğinden %1.98 daha az harcama yapılmıştır.
62.241.771.2414-0422.0006-13-03.02	-	03.02 (sağlık) bu harcama kaleminden tüketime yönelik mal ve malzeme alımları yapılmaktadır. Covid 19 nedeniyle spor müsabakalarının olmaması nedeniyle sağlık malzemesi için harcaması yapılmamıştır.
98.900.9037.13364-0422.0006-02-03.02	53,58	03.02 (diğer) Bu harcama kaleminden tüketime yönelik mal ve malzeme alımları yapılmaktadır.Beslenme, barınma, kültür ve spor birimleri için yapılması gereken harcamalar kendi bütçe giderlerinden karşılandığı için bu harcama kaleminde %36.42 daha az harcama yapılmıştır.
98.900.9037.13364-0422.0006-02-03.05	-	03.05 (diğer) bu harcama kaleminden hizmet alımları yapılmaktadır. Birimlerimize ait hizmet alımları planlandığından daha az gerçekleşmesi nedeniyle bu harcama kaleminde %30.26 daha az harcama gerçekleştirilmiştir.
98.900.9037.13364-0422.0006-02-03.07	59,74	03.07 (diğer) bu harcama kaleminden makine teçhizat bakım onarım giderleri yapılmaktadır. Geçtiğimiz yıllarda ekonomik ömrünü tamamlayan makine ve teçhizatlar yenilediğinden 2021 yılında olası arıza durumları inogre edildiğinden %30.26 daha az harcama gerçekleştirilmiştir.

**Tablo 137. Harcama Kalemi Bazında Bütçe Gideri (Hazine Hariç)**

Harcama İcmali	OCAK	ŞUBAT	MART	NİSAN	MAYIS	HAZİRAN	TEMMUZ
62.239.759.0-0422.0006-13-01.01.50.01	0,00	0,00	0,00	0	0	0	0,00
62.241.769.0-0422.0006-13-03.02.20.01	0,00	2.552,00	1.212,00	0	0	0	0,00
62.241.769.0-0422.0006-13-03.02.30.01	480	6.574,00	342,00	6729	0	0	219,00
62.241.769.0-0422.0006-13-03.02.30.03	0,00	6.419,61	3.322,25	2737,47	0	0	0,00
62.241.769.0-0422.0006-13-03.02.90.90	0	0	0	239,54	0	0	0,00
62.241.769.0-0422.0006-13-03.08.10.90	0	0	0	0	0	0	0,00
62.241.770.0-0422.0006-13-03.02.10.01	0	0	0	0	0	0	0,00
62.241.770.0-0422.0006-13-03.02.10.05	0,00	0,00	0,00	0	0	0	0,00
62.241.770.0-0422.0006-13-03.02.20.01	0,00	0	0,00	0	0	0	0,00
62.241.770.0-0422.0006-13-03.02.20.02	0	8627,6	0	6937,99	0	11224,75	0,00
62.241.770.0-0422.0006-13-03.02.30.01	7.745,00	3.344,00	2.792,00	5390	1947	2859	2284,00
62.241.770.0-0422.0006-13-03.02.30.03	0	0	0	0	0	0	2289,93
62.241.770.0-0422.0006-13-03.02.40.01	0,00	5.075,00	0,00	382,21	0	0	0,00
62.241.770.0-0422.0006-13-03.02.40.02	0,00	922,32	0,00	0	0	0	0,00
62.241.770.0-0422.0006-13-03.02.50.01	0,00	0,00	0,00	0	0	0	0,00
62.241.770.0-0422.0006-13-03.02.50.02	0	0	0,00	0	0	0	837,00
62.241.770.0-0422.0006-13-03.02.50.90	0	0	3.159,00	0	0	0	0,00
62.241.770.0-0422.0006-13-03.02.60.90	0	0	0	0	0	0	0,00

Harcama İcmali	OCAK	ŞUBAT	MART	NİSAN	MAYIS	HAZİRAN	TEMMUZ
62.241.770.0-0422.0006-13-03.02.90.90	0	59	6353,47	0	0	1488,09	0,00
62.241.770.0-0422.0006-13-03.05.40.01	0	0	0,00	0	0	0	0,00
62.241.770.0-0422.0006-13-03.05.40.02	0	0	0,00	0	0	0	2234,65
62.241.770.0-0422.0006-13-03.05.90.90	2622,62	0	295	0	0	0	0,00
62.241.770.0-0422.0006-13-03.07.10.01	0	0	0	0	0	0	0,00
62.241.770.0-0422.0006-13-03.07.10.03	0,00	0,00	0,00	0	0	0	0,00
62.241.770.0-0422.0006-13-03.07.10.90	0	7292,4	0	10620	0	0	0,00
62.241.770.0-0422.0006-13-03.07.30.02	0	5000	0	0	0	3447,01	0,00
62.241.770.0-0422.0006-13-03.07.30.03	0	0	1291,6	2122,82	0	755,2	0,00
62.241.770.0-0422.0006-13-03.07.30.90	0	0	3096,32	0	0	2242,01	0,00
<b>Gider Toplamı</b>	<b>10847,62</b>	<b>45865,93</b>	<b>21863,64</b>	<b>35159,03</b>	<b>1947</b>	<b>22016,06</b>	<b>7864,58</b>
62.241.772.0-0422.0006-13-03.02.10.01	0	0	0	0	0	0	0,00
62.241.772.0-0422.0006-13-03.02.10.02	0	0	0	0	0	0	0,00
62.241.772.0-0422.0006-13-03.02.10.05	0	0	960,47	0	0	0	0,00
62.241.772.0-0422.0006-13-03.02.10.90	0	15340	0	0	0	0	0,00
62.241.772.0-0422.0006-13-03.02.20.01	0	0	0	0	0	0	0,00
62.241.772.0-0422.0006-13-03.02.30.01	0	0	0	1000	0	0	0,00
62.241.772.0-0422.0006-13-03.02.30.03	0	0	0	0	0	0	0,00
62.241.772.0-0422.0006-13-03.02.40.01	0	0	0	0	0	0	239,76
62.241.772.0-0422.0006-13-03.02.50.01	0	0	0	0	0	0	0,00
62.241.772.0-0422.0006-13-03.02.50.02	0	0	0	0	0	0	0,00
62.241.772.0-0422.0006-13-03.02.50.90	0	103,68	609,12	5,68E-14	5,6843E-14	5,68E-14	0,00
62.241.772.0-0422.0006-13-03.02.60.90	0	0	0	955,8	4345,94	885	0,00
62.241.772.0-0422.0006-13-03.02.90.90	0	0	0	9799,99	0	0	0,00
62.241.772.0-0422.0006-13-03.03.10.01	0	0	0	0	0	0	2595,60
62.241.772.0-0422.0006-13-03.05.20.03	0	34986,04	0	0	0	0	0,00
62.241.772.0-0422.0006-13-03.05.90.90	0	0	0	0	0	0	0,00
62.241.772.0-0422.0006-13-03.07.30.02	0	0	0	0	0	0	3000,00
<b>Gider Toplamı</b>	<b>0</b>	<b>102429,03</b>	<b>1569,59</b>	<b>11755,79</b>	<b>4345,94</b>	<b>885</b>	<b>5835,36</b>
62.241.773.0-0422.0006-13-01.01.10.01	0	760,13	1114,23	760,13	760,13	760,13	1637,93
62.241.773.0-0422.0006-13-01.01.10.02	0	2594,92	3803,77	2594,92	2594,92	2594,92	5591,47
62.241.773.0-0422.0006-13-01.01.20.01	0	4998,07	7326,39	4998,07	4998,07	4998,07	10769,83
62.241.773.0-0422.0006-13-01.01.40.01	469,05	41,45	157,84	41,45	41,45	41,45	89,31
62.241.773.0-0422.0006-13-02.01.10.01	0	646,25	947,3	646,25	646,25	646,25	1393,20
62.241.773.0-0422.0006-13-02.01.10.02	0	440,63	645,89	440,63	440,63	440,63	949,92
<b>Gider Toplamı</b>	<b>469,05</b>	<b>9481,45</b>	<b>13995,42</b>	<b>9481,45</b>	<b>9481,45</b>	<b>9481,45</b>	<b>20431,66</b>
62.241.773.0-0422.0006-13-01.03.10.01	233709,7	500880,56	501720,49	960163,6	571442,7	584146,2	567305,10
62.241.773.0-0422.0006-13-01.03.10.03	140878,3	311060,74	296604,35	435784,7	325228,8	325646,5	325648,80
62.241.773.0-0422.0006-13-01.03.20.01	0	0	0	0	0	189679,1	0,00
62.241.773.0-0422.0006-13-01.03.20.03	0	0	178354,93	0	0	42522,7	43693,33
62.241.773.0-0422.0006-13-01.03.30.01	12215,35	100784,86	100131,89	493367,3	138390,25	190509,3	188210,68
62.241.773.0-0422.0006-13-01.03.30.03	156,08	11206	11825,7	338766,3	71101,92	86480,41	103769,43
62.241.773.0-0422.0006-13-01.03.40.01	0	0	0	24305,68	0	10041,44	8197,29
62.241.773.0-0422.0006-13-01.03.40.03	0	0	0	1012,3	0	766,89	109,97
62.241.773.0-0422.0006-13-01.03.50.01	217016,2	0	285512,41	389977,2	260968,58	0	266605,76
62.241.773.0-0422.0006-13-01.03.50.03	131372	0	0	366121,3	149414,48	0	153039,12
62.241.773.0-0422.0006-13-01.04.10.04	24920	23376	27312	39710	29178	35312	19718,00
62.241.773.0-0422.0006-13-01.04.10.90	0	0	0	0	0	0	0,00
62.241.773.0-0422.0006-13-02.03.10.01	95148,29	115591,03	150987,03	377321,1	191464,38	148595,8	203820,47
62.241.773.0-0422.0006-13-02.03.10.02	54893,53	66687,37	87107,98	217686	110460,17	85728,38	117588,78
62.241.773.0-0422.0006-13-02.03.40.01	14637,98	17783,28	23228,57	58049,24	29456,23	22860,84	31357,08
62.241.773.0-0422.0006-13-02.04.10.01	248,33	232,54	271,89	395,92	290,98	352,98	196,77



Harcama İcmali	OCAK	ŞUBAT	MART	NİSAN	MAYIS	HAZİRAN	TEMMUZ
62.241.773.0-0422.0006-13-02.04.10.02	91,77	83,48	113,29	131,18	107,33	119,25	65,59
62.241.773.0-0422.0006-13-02.04.40.01	0	0	0	0	0	0	0,00
<b>Gider Toplamı</b>	<b>925287,4</b>	<b>1147685,9</b>	<b>1663170,53</b>	<b>3702792</b>	<b>1877503,82</b>	<b>1722762</b>	<b>2029326,17</b>
62.241.773.0-0422.0006-13-03.02.20.01	0	0	0	1599	1547	1438	0,00
62.241.773.0-0422.0006-13-03.02.30.01	1000	0	0	5934	5665	2060	1072,00
62.241.773.0-0422.0006-13-03.02.30.03	0	0	400	0	2804,88	2354,29	0,00
62.241.773.0-0422.0006-13-03.02.60.01	0	0	0	0	20736	0	0,00
62.241.773.0-0422.0006-13-03.02.90.90	0	0	570,49	0	0	0	0,00
62.241.773.0-0422.0006-13-03.04.20.03	0	0	0	0	0	0	0,00
62.241.773.0-0422.0006-13-03.04.20.90	0	600	1010,46	0	0	0	0,00
62.241.773.0-0422.0006-13-03.04.30.90	0	0	0	0	0	0	0,00
62.241.773.0-0422.0006-13-03.04.80.01	0	0	0	0	0	0	0,00
62.241.773.0-0422.0006-13-03.05.20.03	0	7386	0	0	142,13	0	0,00
62.241.773.0-0422.0006-13-03.05.40.02	0	0	0	0	0	1962,98	0,00
62.241.773.0-0422.0006-13-03.05.90.90	0	0	0	0	5015	0	0,00
62.241.773.0-0422.0006-13-03.07.10.01	0	0	0	0	0	0	0,00
62.241.773.0-0422.0006-13-03.07.10.03	0	0	250,01	0	0	0	0,00
62.241.773.0-0422.0006-13-03.07.10.90	0	14750	0	2099,52	0	0	0,00
62.241.773.0-0422.0006-13-03.07.30.02	0	3850	0	0	0	1300,36	6532,04
62.241.773.0-0422.0006-13-03.07.30.03	0	0	666,7	0	0	0	0,00
62.241.773.0-0422.0006-13-03.07.30.90	0	0	57	0	0	0	0,00
62.241.773.0-0422.0006-13-03.08.10.90	0	0	0	0	0	0	0,00
<b>Gider Toplamı</b>	<b>1.000,00</b>	<b>26.586,00</b>	<b>2.954,66</b>	<b>9.632,52</b>	<b>1.893.278,21</b>	<b>9.115,63</b>	<b>7.604,04</b>
<b>Genel TOPLAM</b>	<b>937604,1</b>	<b>1332048,3</b>	<b>1703553,84</b>	<b>3768821</b>	<b>3786556,42</b>	<b>1764260</b>	<b>2071061,81</b>

Harcama İcmali	AĞUSTOS	EYLÜL	EKİM	KASIM	ARALIK	TOPLAM
62.239.759.0-0422.0006-13-01.01.50.01	0,00	0,00	0,00	0,00	989,88	989,88
62.241.769.0-0422.0006-13-03.02.20.01	0,00	1.522,00	3.088,00	0,00	0,00	8.374,00
62.241.769.0-0422.0006-13-03.02.30.01	134,00	1.000,00	3.669,00	0,00	0,00	19.147,00
62.241.769.0-0422.0006-13-03.02.30.03	0,00	0,00	3.259,38	0,00	0,00	15.738,71
62.241.769.0-0422.0006-13-03.02.90.90	0,05	-0,05	0,00	9.840,02	0,00	10.079,56
62.241.769.0-0422.0006-13-03.08.10.90	0,00	0,00	3.933,84	1.066,16	0,00	5.000,00
62.241.770.0-0422.0006-13-03.02.10.01	0,00	0,00	0,00	0,00	38.497,50	38.497,50
62.241.770.0-0422.0006-13-03.02.10.05	0,00	0,00	16.140,91	0,00	0,00	16.140,91
62.241.770.0-0422.0006-13-03.02.20.01	0,00	0,00	0,00	4.773,00	0,00	4.773,00
62.241.770.0-0422.0006-13-03.02.20.02	0,00	0,00	6.708,54	596,30	131.486,94	165.582,12
62.241.770.0-0422.0006-13-03.02.30.01	3.559,00	248,30	8.325,00	21.663,00	24.418,00	84.574,30
62.241.770.0-0422.0006-13-03.02.30.03	0,00	0,00	0,00	3.461,32	6.109,23	11.860,48
62.241.770.0-0422.0006-13-03.02.40.01	0,00	494,08	0,00	0,00	382.821,10	388.772,39
62.241.770.0-0422.0006-13-03.02.40.02	0,00	0,00	0,00	0,00	48.022,63	48.944,95
62.241.770.0-0422.0006-13-03.02.50.01	0,00	151,20	0,00	0,00	14.148,00	14.299,20
62.241.770.0-0422.0006-13-03.02.50.02	0,00	0,00	0,00	0,00	0,00	837,00
62.241.770.0-0422.0006-13-03.02.50.90	0,00	0,00	0,00	0,00	0,00	3.159,00
62.241.770.0-0422.0006-13-03.02.60.90	0,00	0,00	0,00	0,00	11.422,40	11.422,40
62.241.770.0-0422.0006-13-03.02.90.90	0,00	1.250,00	2.215,10	6.269,20	13.524,30	31.159,16
62.241.770.0-0422.0006-13-03.05.40.01	0,00	0,00	4.525,54	1.180,00	1.180,00	6.885,54
62.241.770.0-0422.0006-13-03.05.40.02	756,16	0,00	0,00	0,00	0,00	2.990,81
62.241.770.0-0422.0006-13-03.05.90.90	0,00	0,00	409,40	0,00	1.003,00	4.330,02
62.241.770.0-0422.0006-13-03.07.10.01	0,00	0,00	0,00	0,00	14.900,00	14.900,00
62.241.770.0-0422.0006-13-03.07.10.03	0,00	1.357,00	0,00	0,00	0,00	1.357,00
62.241.770.0-0422.0006-13-03.07.10.90	0,00	0,00	15.576,00	0,00	1.416,00	34.904,40

Harcama İcmali	AĞUSTOS	EYLÜL	EKİM	KASIM	ARALIK	TOPLAM
62.241.770.0-0422.0006-13-03.07.30.02	0,00	0,00	19.851,64	0,00	7.065,46	35.364,11
62.241.770.0-0422.0006-13-03.07.30.03	0,00	0,00	0,00	0,00	9.602,20	13.771,82
62.241.770.0-0422.0006-13-03.07.30.90	0,00	13.924,00	0,00	0,00	0,00	19.262,33
<b>Gider Toplamı</b>	<b>4.449,21</b>	<b>19.946,53</b>	<b>87.702,35</b>	<b>48.849,00</b>	<b>706.606,64</b>	<b>1.013.117,59</b>
62.241.772.0-0422.0006-13-03.02.10.01	0,00	2.938,20	4.213,78	0,00	0,00	7.151,98
62.241.772.0-0422.0006-13-03.02.10.02	0,00	15.552,40	0,00	0,00	0,00	15.552,40
62.241.772.0-0422.0006-13-03.02.10.05	5.522,40	0,00	7.954,47	8.995,61	4.019,08	27.452,03
62.241.772.0-0422.0006-13-03.02.10.90	0,00	0,00	0,00	0,00	0,00	15.340,00
62.241.772.0-0422.0006-13-03.02.20.01	1.414,00	0,00	0,00	0,00	4.410,00	5.824,00
62.241.772.0-0422.0006-13-03.02.30.01	655,00	1.965,00	0,00	1.500,00	0,00	5.120,00
62.241.772.0-0422.0006-13-03.02.30.03	2.346,44	2.143,12	0,00	0,00	0,00	4.489,56
62.241.772.0-0422.0006-13-03.02.40.01	0,00	585,36	345,60	1.857,20	0,00	3.027,92
62.241.772.0-0422.0006-13-03.02.50.01	0,00	0,00	486,00	18.283,32	16.717,45	35.486,77
62.241.772.0-0422.0006-13-03.02.50.02	0,00	0,00	932,20	0,00	5.802,85	6.735,05
62.241.772.0-0422.0006-13-03.02.50.90	0,00	0,00	0,00	0,00	0,00	712,80
62.241.772.0-0422.0006-13-03.02.60.90	100,00	0,00	629,08	4.800,00	1.933,20	13.649,02
62.241.772.0-0422.0006-13-03.02.90.90	4.163,51	0,00	1.159,31	7.596,51	1.360,00	24.079,32
62.241.772.0-0422.0006-13-03.03.10.01	0,00	0,00	695,25	0,00	0,00	3.290,85
62.241.772.0-0422.0006-13-03.05.20.03	0,00	0,00	0,00	0,00	0,00	34.986,04
62.241.772.0-0422.0006-13-03.05.90.90	0,00	0,00	1.496,04	0,00	6.637,08	8.133,12
62.241.772.0-0422.0006-13-03.07.30.02	0,00	0,00	0,00	0,00	0,00	3.000,00
<b>Gider Toplamı</b>	<b>14.201,35</b>	<b>23.184,08</b>	<b>17.911,73</b>	<b>43.032,64</b>	<b>40.879,66</b>	<b>214.030,86</b>
62.241.773.0-0422.0006-13-01.01.10.01	824,37	824,37	824,37	824,37	472,87	9.563,03
62.241.773.0-0422.0006-13-01.01.10.02	2.814,19	2.814,19	2.814,19	2.814,19	1.407,10	32.438,78
62.241.773.0-0422.0006-13-01.01.20.01	5.420,46	5.420,46	5.420,46	5.420,46	2.710,23	62.480,57
62.241.773.0-0422.0006-13-01.01.40.01	44,95	44,95	44,95	45,00	-446,62	615,23
62.241.773.0-0422.0006-13-02.01.10.01	700,86	700,86	700,86	700,86	357,11	8.086,05
62.241.773.0-0422.0006-13-02.01.10.02	477,86	297,86	657,86	477,86	243,48	5.513,25
<b>Gider Toplamı</b>	<b>10.282,69</b>	<b>10.102,69</b>	<b>10.462,69</b>	<b>10.282,74</b>	<b>4.744,17</b>	<b>118.696,91</b>
62.241.773.0-0422.0006-13-01.03.10.01	611.055,98	611.055,98	610.908,75	601.794,34	916.147,27	7.270.330,68
62.241.773.0-0422.0006-13-01.03.10.03	349.538,33	349.119,86	348.982,50	349.119,86	535.106,50	4.092.719,21
62.241.773.0-0422.0006-13-01.03.20.01	145.952,43	0,00	0,00	378.652,56	0,00	714.284,11
62.241.773.0-0422.0006-13-01.03.20.03	104.695,50	0,00	0,00	0,00	144.203,67	513.470,13
62.241.773.0-0422.0006-13-01.03.30.01	163.101,09	172.119,74	150.125,82	153.682,90	295.604,47	2.158.243,64
62.241.773.0-0422.0006-13-01.03.30.03	141.961,16	94.376,23	78.757,97	80.854,91	156.494,29	1.175.750,40
62.241.773.0-0422.0006-13-01.03.40.01	0,00	0,00	0,00	31.886,97	14.003,84	88.435,22
62.241.773.0-0422.0006-13-01.03.40.03	0,00	0,00	0,00	2.541,11	3.347,86	7.778,13
62.241.773.0-0422.0006-13-01.03.50.01	0,00	0,00	0,00	540.578,73	266.677,15	2.227.335,93
62.241.773.0-0422.0006-13-01.03.50.03	0,00	0,00	0,00	314.084,25	151.225,75	1.265.256,87
62.241.773.0-0422.0006-13-01.04.10.04	15.620,00	23.400,00	28.798,00	55.750,00	126.094,00	449.188,00
62.241.773.0-0422.0006-13-01.04.10.90	0,00	0,00	3.577,50	6.797,25	12.163,50	22.538,25
62.241.773.0-0422.0006-13-02.03.10.01	158.475,06	154.631,27	149.237,52	263.881,27	293.225,09	2.302.378,30
62.241.773.0-0422.0006-13-02.03.10.02	91.427,91	89.210,33	86.098,50	152.239,14	169.168,05	1.328.296,09
62.241.773.0-0422.0006-13-02.03.40.01	24.380,76	23.789,31	22.959,53	40.597,19	45.111,22	354.211,23
62.241.773.0-0422.0006-13-02.04.10.01	155,03	232,54	752,49	1.439,36	2.839,37	7.408,20
62.241.773.0-0422.0006-13-02.04.10.02	95,40	166,95	357,76	790,03	1.586,02	3.708,05
62.241.773.0-0422.0006-13-02.04.40.01	0,00	0,00	71,55	135,96	243,29	450,80
<b>Gider Toplamı</b>	<b>1.806.458,65</b>	<b>1.518.102,21</b>	<b>1.480.627,89</b>	<b>2.974.825,83</b>	<b>3.133.241,34</b>	<b>23.981.783,24</b>
62.241.773.0-0422.0006-13-03.02.20.01	0,00	0,00	0,00	0,00	0,00	4.584,00
62.241.773.0-0422.0006-13-03.02.30.01	886,00	161,00	0,00	0,00	0,00	16.778,00
62.241.773.0-0422.0006-13-03.02.30.03	0,00	0,00	0,00	0,00	0,00	5.559,17
62.241.773.0-0422.0006-13-03.02.60.01	0,00	0,00	0,00	0,00	0,00	20.736,00

Harcama İcmali	AĞUSTOS	EYLÜL	EKİM	KASIM	ARALIK	TOPLAM
62.241.773.0-0422.0006-13-03.02.90.90	0,00	0,00	494,00	0,00	0,00	1.064,49
62.241.773.0-0422.0006-13-03.04.20.03	0,00	0,00	0,00	0,00	2.271,54	2.271,54
62.241.773.0-0422.0006-13-03.04.20.90	925,76	0,00	0,00	0,00	0,00	2.536,22
62.241.773.0-0422.0006-13-03.04.30.90	0,00	0,00	0,00	481,52	0,00	481,52
62.241.773.0-0422.0006-13-03.04.80.01	0,00	0,00	0,00	0,00	120.994,79	120.994,79
62.241.773.0-0422.0006-13-03.05.20.03	0,00	0,00	0,00	0,00	0,00	7.528,13
62.241.773.0-0422.0006-13-03.05.40.02	0,00	0,00	0,00	0,00	0,00	1.962,98
62.241.773.0-0422.0006-13-03.05.90.90	1.896,00	1.882.970,75	0,00	489,14	1.524,00	1.891.894,89
62.241.773.0-0422.0006-13-03.07.10.01	0,00	0,00	0,00	0,00	8.914,90	8.914,90
62.241.773.0-0422.0006-13-03.07.10.03	0,00	0,00	472,00	0,00	0,00	722,01
62.241.773.0-0422.0006-13-03.07.10.90	0,00	0,00	3.050,00	0,00	0,00	19.899,52
62.241.773.0-0422.0006-13-03.07.30.02	1.000,00	590,00	20.592,82	6.228,63	13.039,00	53.132,85
62.241.773.0-0422.0006-13-03.07.30.03	0,00	0,00	1.416,00	1.109,20	0,00	3.191,90
62.241.773.0-0422.0006-13-03.07.30.90	0,00	0,00	0,00	500,00	0,00	557,00
62.241.773.0-0422.0006-13-03.08.10.90	0,00	0,00	14.219,02	13.948,16	0,00	28.167,18
<b>Gider Toplamı</b>	<b>4.707,76</b>	<b>1.883.721,75</b>	<b>40.243,84</b>	<b>22.756,65</b>	<b>146.744,23</b>	<b>2.190.977,09</b>
<b>Genel TOPLAM</b>	<b>1.840.099,66</b>	<b>3455057,26</b>	<b>1.636.948,50</b>	<b>3.099.746,86</b>	<b>4.032.216,04</b>	<b>27518605,69</b>

Covid-19 nedeniyle Üniversitemizde 16.03.2020-04.10.2022 tarihi arasında eğitimin uzaktan eğitim teknolojileriyle yapılması nedeniyle bütçe gerçekleştirmelerinde sapmalar olmuştur.

**Tablo 138. Harcama Kalemi Bazında Bütçe Gideri (Hazine)**

TERTİP	OCAK	ŞUBAT	MART	NİSAN	MAYIS	HAZİRAN	TEMMUZ
98.900.9006.0-0422.0006-02-05.03.10.05	7.110,58	30.040,85	27.154,53	27.496,99	4.907,78	45.129,16	32.322,05
98.900.9006.0422.0006-02-05.03.10.07	0,00	0,00	0,00	0,00	0,00	0,00	0,00
98.900.9037.0-0422.0006-02-01.01.10.01	25.982,78	25.480,42	37.666,71	26.676,33	26.340,85	26.458,38	29.227,69
98.900.9037.0-0422.0006-02-01.01.10.02	147.122,25	140.125,68	207.821,28	144.143,62	142.720,60	142.720,60	161.252,86
98.900.9037.0-0422.0006-02-01.01.20.01	164.371,91	159.084,27	234.552,05	166.590,22	164.786,88	164.808,18	186.093,25
98.900.9037.0-0422.0006-02-01.01.30.01	3.730,20	0,00	2.677,44	3.605,86	0,00	0,00	4.180,35
98.900.9037.0-0422.0006-02-01.01.40.01	9.517,08	8.855,28	17.210,04	9.190,66	9.149,21	9.066,31	10.096,93
98.900.9037.0-0422.0006-02-02.01.10.01	39.696,40	38.777,17	58.287,02	39.891,98	39.877,31	39.873,26	42.947,05
98.900.9037.0-0422.0006-02-02.01.10.02	24.532,09	23.994,50	36.283,55	24.708,62	24.693,82	24.694,87	26.689,10
98.900.9037.0-0422.0006-02-03.02.20.01	0,00	0,00	0,00	0,00	0,00	0,00	0,00
98.900.9037.0-0422.0006-02-03.02.30.01	0,00	0,00	0,00	0,00	0,00	0,00	0,00
98.900.9037.0-0422.0006-02-03.03.10.01	0,00	0,00	870,80	0,00	0,00	772,50	0,00
98.900.9037.0-0422.0006-02-03.03.20.01	0,00	0,00	0,00	0,00	0,00	0,00	0,00
98.900.9037.0-0422.0006-02-03.07.30.02	0,00	0,00	0,00	0,00	0,00	0,00	0,00
98.900.9037.0-0422.0006-02-03.07.30.03	0,00	0,00	0,00	0,00	0,00	0,00	0,00
<b>Gider Toplamı</b>	<b>422.063,29</b>	<b>396.317,32</b>	<b>622.523,42</b>	<b>2.768.029,89</b>	<b>3.191.725,32</b>	<b>3.725.581,41</b>	<b>4.244.702,39</b>

TERTİP	AĞUSTOS	EYLÜL	EKİM	KASIM	ARALIK	TOPLAM
98.900.9006.0-0422.0006-02-05.03.10.05	44.331,51	448.347,93	275.257,93	951.703,04	1.049.827,63	2.943.629,98
98.900.9006.0422.0006-02-05.03.10.07	0,00	0,00	0,00	0,00	100,00	100,00
98.900.9037.0-0422.0006-02-01.01.10.01	27.452,86	27.471,85	27.067,35	27.074,54	13.662,73	320.562,49
98.900.9037.0-0422.0006-02-01.01.10.02	151.966,26	151.966,26	151.966,26	151.966,26	75.983,13	1.769.755,06
98.900.9037.0-0422.0006-02-01.01.20.01	175.161,85	175.067,55	174.732,18	174.588,42	87.514,73	2.027.351,49
98.900.9037.0-0422.0006-02-01.01.30.01	0,00	0,00	11.012,55	0,00	0,00	25.206,40
98.900.9037.0-0422.0006-02-01.01.40.01	9.334,04	9.334,04	9.334,04	9.334,04	5.181,02	115.602,69
98.900.9037.0-0422.0006-02-02.01.10.01	41.431,10	41.413,84	40.956,80	40.844,68	20.431,37	484.427,98

TERTİP	AĞUSTOS	EYLÜL	EKİM	KASIM	ARALIK	TOPLAM
98.900.9037.0-0422.0006-02-02.01.10.02	25.720,94	25.725,14	25.406,62	25.424,10	12.713,31	300.586,66
98.900.9037.0-0422.0006-02-03.02.20.01	1.510,00	0,00	0,00	0,00	0,00	1.510,00
98.900.9037.0-0422.0006-02-03.02.30.01	0,00	1.705,00	0,00	0,00	0,00	1.705,00
98.900.9037.0-0422.0006-02-03.03.10.01	0,00	741,60	15,45	0,00	0,00	2.400,35
98.900.9037.0-0422.0006-02-03.03.20.01	0,00	0,00	0,00	8.282,80	2.437,69	10.720,49
98.900.9037.0-0422.0006-02-03.07.30.02	2.926,40	0,00	0,00	0,00	783,52	3.709,92
98.900.9037.0-0422.0006-02-03.07.30.03	0,00	0,00	0,00	472,00	0,00	472,00
<b>Gider Toplamı</b>	<b>479.834,96</b>	<b>881.773,21</b>	<b>715.749,18</b>	<b>1.389.689,88</b>	<b>1.268.635,13</b>	<b>8.007.740,51</b>

Tablo 139. 2021 Yılına ait Taahhüt Durumu

III.A.2-1.4

Sıra No	Modeli, Markası, Cinsi	Plaka No	Hizmet Amacı/ Kapasitesi	Yakıt Türü ( Benzin / Dizel / Diğer )
1	Ford Transit	55 SD 027	Yemek taşıma hizmeti/ Yük nakli	Dizel
2	Ford Transit	55 DJ 654	Yemek taşıma hizmeti/ Yük nakli	Dizel
3	Ford Transit	55 LR 664	Yemek taşıma hizmeti/ Yük nakli	Dizel
4	Ford Transit	55 EP 492	Yemek taşıma hizmeti/ Yük nakli	Dizel
5	Toyota	55 SF 178	Personel nakli hizmeti	Benzin

Tablo 140. 2021 Yılına ait Gelir Durumu

2021 Yılı Aylar	1.Öğretim Geliri	2.Öğretim Geliri	Tezli	Doktora	Özel Öğrenci Geliri	Telafi Geliri	Yurt Geliri	Y.Ö.S. Geliri	Yetenek Sınavı Geliri	Diğer Gelirler	Toplam
OCAK	54.624,54	0	420	11	99.800,84	0	24595	0	0	0,00	179.451,38
ŞUBAT	1.782.344,79	174.280,49	200.777,00	119.047,48	30.091,71	0	28703,1	12.800,00	0	12.690.808,33	15.038.852,90
MART	223.954,35	1.616,80	13.080,50	6.965,00	48.632,69	0	28059,6	100.740,34	0	366.804,16	789.853,44
NİSAN	74.957,00	273,55	600	0	56.173,41	0	22640,6	678.640,52	0	755.805,50	1.589.090,58
MAYIS	31.421,55	0	0	0	24.961,98	0	17929,5	1.645.730,00	0	490.212,48	2.210.255,51
HAZİRAN	242.735,25	38,5	600	0	127.503,43	0	21398,1	315.941,66	0	791.536,77	1.499.753,71
TEMMUZ	1.220.099,54	2.800,75	310	0	52.144,00	0	25689,6	0	0	16.632.448,20	17.933.492,09
AĞUSTOS	1.786.270,48	11.757,95	63.129,00	18.536,00	97.106,57	0	37654,6	0	73.954,80	910.832,50	2.999.241,90
EYLÜL	6.226.982,58	158.721,18	411.642,00	314.741,00	36.442,56	0	144381	0	0	2.753.852,52	10.046.762,84
EKİM	554.677,78	15.053,89	59.459,00	30.604,00	47.818,63	5.055.199,80	172872,6	0	0	73.954,80	6.009.640,50
KASIM	371.451,07	1.611,05	4.524,00	0	28.927,61	0	137525,6	0	0	0,00	544.039,33
ARALIK	60.644,70	325	632	154	70.966,67	5.788.624,20	124691,6	0	0	0,00	6.046.038,17
<b>TOPLAM</b>	<b>12.630.163,63</b>	<b>366.479,16</b>	<b>755.173,50</b>	<b>490.058,48</b>	<b>720.570,10</b>	<b>10.843.824,00</b>	<b>786.140,90</b>	<b>2.753.852,52</b>	<b>73.954,80</b>	<b>35.466.255,26</b>	<b>64.886.472,35</b>

## 2. Performans Sonuçları Tablosu

Üniversitemiz 2019-2023 Stratejik Planında Biriminizin sorumlu tutulduğu Stratejik Amaç ve Hedeflerin yıllar itibarıyla gerçekleşme düzeyleri Performans Göstergeleri ile izlenmektedir. Performans Göstergelerinin veri girişleri KALEM sistemi üzerinden biriminiz Kalite Elçileri tarafından yapılmaktadır. <https://kalem.omu.edu.tr/>

2021 Yılı için Biriminizin sorumlu tutulduğu performans gösterge verileri Tablo 116'da gösterilmektedir.

**Tablo 141. Performans Sonuçları Tablosu**

III.B.1-2.1

Performans Göstergesi	Hedefe Etkisi (%)	2020		2021	
		Hedef	Gerçekleşme	Hedef	Gerçekleşme
<b>PG3.3.1</b> Sosyal sorunlarla ilgili farkındalık çalışma sayısı	20	100	65	100	28
<b>PG3.3.4</b> Toplumsal sorunlara odaklanmış kültürel ve sanatsal etkinlik sayısı	20	70	3	100	27

## 2. KURUMSAL KABİLİYET VE KAPASİTENİN DEĞERLENDİRİLMESİ

### A. Üstünlükler

- Öz gelir bütçesinin olması
- İç Kontrol Sistemi ve Risk Yönetimi konusunda istekli bir yönetimin olması
- Kalite Politikasına önem verilmesi
- Personelin büyük çoğunluğunun Yükseköğrenimli olması
- Sosyal ve ekonomik destek sağlayan ve sosyal yardımlaşmayı teşvik eden bir görev alanına sahip olması
- Köklü bir Üniversiteye sahip olunması
- Sunduğu sosyal hizmetlerle üniversitemiz öğrenci ve personel memnuniyetine katkı sağlaması
- Yemekhanelerde otomasyon sistemine geçilmesi

### B. Zayıflıklar

- Fiziki kapasite eksikliği
- Hizmet birimlerinin birbirine uzak olması
- Nitelikli personel ihtiyacının temininde güçlükler
- Hizmet içi eğitim eksikliği
- Kurumsallaşma eksikliği
- Kampüs dışındaki hizmet birimlerinin sorun çözmeye merkeze bağımlı olması ve etkinliğinin az olması
- Uygun yemek taşıma araçlarının bulunmaması
- Dairemize bağlı hizmet birimlerinin fazlalığı
- Hizmetlerin yürütülmesinde kullanılan bilişim sistemlerinin eksikliği

## Değerlendirme

Başkanlığımızın sorumluluğu, Üniversitemizin misyon ve vizyonunu gerçekleştirme için, gelişen teknolojileri kullanarak yenilikçi ve kalite anlayışıyla; imkanlar dahilinde katkı sunmaktır. Gerek mali, gerek idari ve gerekse sunulan hizmetlerde her zaman hesap verebilirlik ve şeffaflık politikalarına uygun biçimde görevlerini yerine getirmek, bu görevlerin yerine getirilmesinde verilen hizmet ile ilgili mevzuatlara uyularak adil, ilkeli ve katılımcı bir anlayış sergilemeye özen göstermektedir. Sunduğu hizmetlerin kalitesiyle, gerek üniversitemizde gerekse diğer kamu Üniversitelerinde örnek alınan bir Daire olmayı hedefleyen Başkanlığımız, çalışanlarının hizmet içi ve mesleki eğitimlerine olan ihtiyaçlarını önemsemekte ve konuyla ilgili bütün olanakları kullanmaktadır. Ayrıca, Üniversitemizin iç kontrol eylem planlarını devamlı gözden geçirmekte ve uygulamaya azami özen göstermektedir. Dairemiz, üstün taraflarını göz önünde tutarak bunları fırsata dönüştürmeye özellikle dikkat etmektedir. Ayrıca zayıf alanlarımızı da gözden geçirerek çözüm üretmek için azami gayret göstermektedir.

Beslenme hizmetlerinin sunumunda, tüm birimlerde otomasyona geçilmesi ile birlikte, iç kontrol kolaylaştırılmış, personelin iş yükü hafifletilmiş, prosedürler ve bürokrasi azaltılmıştır. Yine “akıllı kart” uygulaması sayesinde kartlara online ortamda bakiye yüklemesi yapılması, bu alandaki kamu hizmetinde verimliliği ve kaliteyi artırmış, hesap verilebilirliği kolaylaştırmıştır.

Üniversitemizin 2019-2023 Stratejik Planı ve Eylem Planında belirtilen hedeflere ilişkin performans göstergeleri ve uygulama adımlarına yönelik olarak uyarlamalar açılmış olup, bir kısmı sonuçlandırılmış ancak Koronavirüs salgını (Covid-19) nedeniyle alınan tedbirler kapsamında eğitim öğretim uzaktan eğitim teknolojileri ile yapıldığından bir kısmı gerçekleştirilememiştir.

İnsan kaynakları yönetiminde nitelikli insan kaynağı oldukça önemlidir. Nitekim insan kaynakları yönetiminin amaçlarından biri de nitelikli işgörenleri Kuruma çekmek, geliştirmek ve elde tutmaktır. Kurumun genç ve dinamik personel sayısının fazla olması avantaj, yaşlı personel ise deneyim ve uzmanlığından yararlanılabilecek seviyede ise avantaj; değilse dezavantajdır. Genç nesil otoriteye daha az bağımlı, daha esnek, hedefe odaklı bir çalışma düzenini benimsemekte ve yeteneklerine uygun bir iş verildiğinde üstün performans gösterebilmektedir. Yaşlı personel ise yeniliklere direnç göstermekte ve uyum sağlamakta güçlük çekmektedir. Bu bakımdan Başkanlığımız % 25 genç, % 75 orta yaşlı personele sahip olmakla avantajlı durumdadır. Ancak 60 üstü 2 personel ile birlikte emekli olma ihtimali olan (% 13 ) hizmet süresini tamamlamış diğer personelin durumları da hizmetin sürdürülebilirliği açısından göz önünde bulundurulmalıdır.

Başkanlığımız Çalışanlarının % 29' una yakını Üniversite (Ön lisans, Lisans, Y. Lisans) mezunudur. Bu anlamda Rektörlüğümüzün üniversite mezunu çalışanların beklentilerine cevap verecek görevlerde istihdamlarına imkân verecek uygulamaları verimliliği artıracaktır.

Yukarıda yapılan genel değerlendirme ışığında Başkanlığımız faaliyet alanlarında Üniversitemizi rakipleri arasında öne çıkaracak faaliyetler yapılabilmesi için öncelikle aşağıda belirtilen alanlardaki personel ihtiyacının karşılanmasına ihtiyaç duyulmaktadır.

- ✓ Web sayfası düzenleme ve güncellemesi ile diğer alanlara destek verebilecek programcı
- ✓ Spor alanında yetişmiş bir personel
- ✓ Anaokulu için bir Hemşire ve Çocuk Gelişim Uzmanı
- ✓ Beslenme hizmetleri için Diyetisyen
- ✓ Ses Uzmanı (Tonmaister)

### 3. ÖNERİ VE TEDBİRLER

İç kontrol ve risk yönetimi sisteminin Üniversitemizde kurumsallaşması, karar alma mekanizmalarını rahatlatacak ve hizmetin daha kaliteli sunumuna ortam hazırlayacaktır.

Performans değerlendirme sisteminin geliştirilmesi ve çağdaş performans değerlendirme sistemlerinin kullanılması insan kaynakları yönetimi noktasında Üniversitemiz çalışanlarının verimliliğini ve etkililiğini artıracaktır.

Üniversitemizin hizmet içi eğitim faaliyetlerinin etkin ve verimli olması için mevcut Hizmet İçi Eğitim Yönergesinin uygulanmasının, personelin eğitim ihtiyacının karşılanması için yeterli olacağı düşünülmektedir.

T.S. EN ISO 9001:2015 Kalite Yönetim Sisteminin Üniversitemizde hayata geçirilmesi, hizmetlerde verimliliği artıracığı öngörülmektedir.

İnsan Kaynakları Planlaması yapılırken, Dairemizin verdiği hizmet alanı ve hizmet çeşitliliği göz önünde tutularak nitelikli personel ihtiyacının karşılanması, hizmetlerin etkinliğini ve verimliliğini artıracaktır.

#### **HAZIRLAYAN**

Adı ve Soyadı : Yusuf POLAT  
Unvanı : Şef  
Telefonu : 0362 3121919-7078  
İmza :

#### 4. İÇ KONTROL GÜVENCE BEYANI

Harcama yetkilisi olarak yetkim dâhilinde; bu raporda yer alan bilgilerin güvenilir, tam ve doğru olduğunu beyan ederim.

Bu raporda açıklanan faaliyetler için idare bütçesinden harcama birimimize tahsis edilmiş kaynakların etkili, ekonomik ve verimli bir şekilde kullanıldığını, görev ve yetki alanım çerçevesinde iç kontrol sisteminin idari ve mali kararlar ile bunlara ilişkin işlemlerin yasallık ve düzenliliği hususunda yeterli güvenceyi sağladığını ve harcama birimimizde süreç kontrolünün etkin olarak uygulandığını bildiririm.

Bu güvence, harcama yetkilisi olarak sahip olduğum bilgi ve değerlendirmeler, iç kontroller, iç denetçi raporları ile Sayıştay raporları gibi bilgim dâhilindeki hususlara dayanmaktadır.

Burada raporlanmayan, idarenin menfaatlerine zarar veren herhangi bir husus hakkında bilgim olmadığını beyan ederim. (Samsun-03.01.2022)

Harcama Yetkilisi

Güngör KURAL  
Daire Başkanı



## İÇ KONTROL GÜVENCE BEYANI

Harcama yetkilisi olarak yetkim dâhilinde; bu raporda yer alan bilgilerin güvenilir, tam ve doğru olduğunu beyan ederim.

Bu raporda açıklanan faaliyetler için idare bütçesinden harcama birimimize tahsis edilmiş kaynakların etkili, ekonomik ve verimli bir şekilde kullanıldığını, görev ve yetki alanım çerçevesinde iç kontrol sisteminin idari ve mali kararlar ile bunlara ilişkin işlemlerin yasallık ve düzenliliği hususunda yeterli güvenceyi sağladığını ve harcama birimimizde süreç kontrolünün etkin olarak uygulandığını bildiririm.

Bu güvence, harcama yetkilisi olarak sahip olduğum bilgi ve değerlendirmeler, iç kontroller, iç denetçi raporları ile Sayıştay raporları gibi bilgim dâhilindeki hususlara dayanmaktadır.

Burada raporlanmayan, idarenin menfaatlerine zarar veren herhangi bir husus hakkında bilgim olmadığını beyan ederim. (Samsun-03.01.2022)

Harcama Yetkilisi

Oktay DİNÇ

Şube Müdürü

## 5.İÇ KONTROL GÜVENCE BEYANI EK TABLOSU

### Harcama Yetkililiğine Ay İçinde Vekalet Edenler:

Vekalet Edenin Adı Soyadı	Vekalet Görevine Başlama Tarihi (Gün/Ay/Yıl)	Vekalet Görevinden Ayrılma Tarihi (Gün/Ay/Yıl)
OKTAY DİNÇ	18.05.2021	24.05.2021
OKTAY DİNÇ	28.06.2021	12.07.2021
OKTAY DİNÇ	21.10.2021	28.09.2021
OKTAY DİNÇ	01.11.2021	03.11.2021